

平成25年度

市 税 概 要



安 曇 野 市

目 次

I 安曇野市の概要	
1 市のあらまし	1
2 平成25年度一般会計当初予算	2
平成25年度一般会計当初予算構成比（グラフ）	3
3 平成24年度一般会計決算	4
平成24年度一般会計決算構成比（グラフ）	5
II 税務機構と事務分掌	6
III 市税の概要	
1 平成25年度税目別当初予算	7
2 年度別決算状況	8
3 年度別負担状況	9
4 年度別徴収実績	10
IV 市県民税	
1 年度別納税義務者数	11
(1) 市民税	
(2) 県民税	
2 市民税年度別調定額	11
3 所得区分による課税状況	12
(1) 年度別所得割納税義務者数	
(2) 年度別所得割税額	
4 平成25年度給与収入金額の段階別受給者数	13
5 平成25年度公的年金等収入金額の段階別受給者数	14
6 法人市民税の課税状況	15～18
(1) 年度別均等割納税義務者数	
(2) 年度別調定額	
(3) 平成24年度業種別法人数及び法人税割額	
平成24年度業種別法人数及び法人税割額構成比（グラフ）	
V 固定資産税	
1 固定資産税の区分別調定額	19
(1) 純固定資産税	
(2) 国有資産等所在市町村交付金	
(3) 固定資産税合計	
年度別固定資産税調定額の推移（グラフ）	20
平成25年度固定資産税調定項目別内訳（グラフ）	20

2	土地の概要	21
3	家屋の概要	22
4	償却資産の概要	22
5	年度別新增分家屋	23
6	年度別減少家屋	23
VI 諸 税		
1	軽自動車税	24
	(1) 年度別調定額	
	(2) 年度・車種別課税台数の状況	
	(3) 年度別非課税・減免台数の状況	
2	市たばこ税	25
3	入湯税	25
VII 収納関係		
1	口座振替の状況	26
2	不能欠損	26
3	督促状発送状況	26
4	滞納整理状況	27
5	財産差押等の状況	27
	(1) 財産差押の内訳	
	(2) 財産差押の状況	
	(3) 公売	
	(4) インターネット公売	
VIII	証明閲覧交付手数料	28
IX	税証明取扱状況	28
X	税率	29～30
1	個人市民税	29
2	法人市民税	29
3	固定資産税	30
4	軽自動車税	30
5	市たばこ税	30
6	鉱産税	30
7	入湯税	30

I 安曇野市の概要



1 市のあらまし

安曇野市は、平成17年10月1日に、豊科町・穂高町・三郷村・堀金村・明科町の5町村が合併して誕生しました。長野県のほぼ中央部に位置し、松本市から電車を利用して、約10分から30分のところにあります。

北は大町市、松川村、池田町、生坂村、筑北村、南は松本市に隣接しています。

西部は雄大な北アルプス連峰がそびえ立つ中部山岳国立公園の山岳地帯であり、燕岳、大天井岳、常念岳などの海拔3,000メートル級の象徴的な山々があります。北アルプスを源とする中房川、烏川、梓川、高瀬川などが犀川に合流する東部は、「安曇野」と呼ばれる海拔500から700メートルの概ね平坦な複合扇状地となっています。

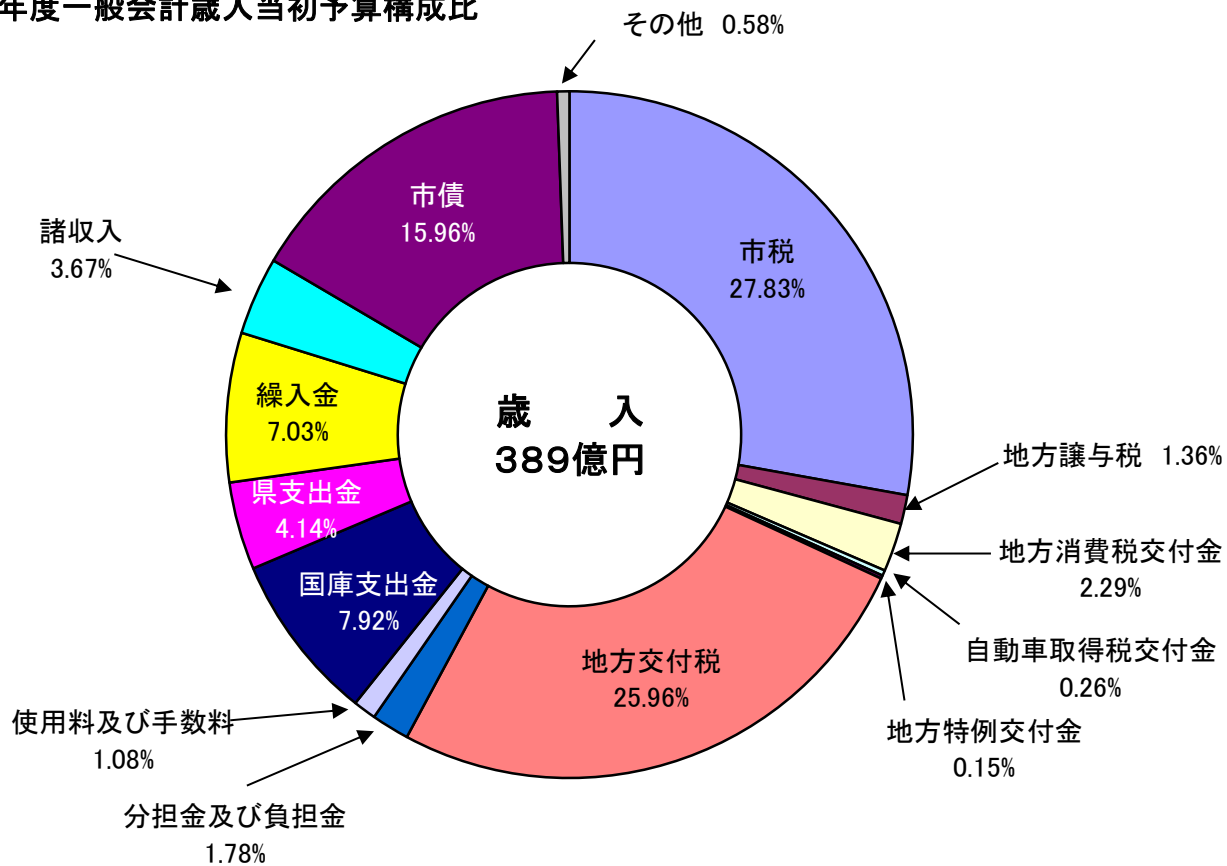
人口・世帯数 (H25.4.1現在)	【人口】 99,208人(男48,117人女51,091人) 【世帯数】 37,789世帯
面積	331.82平方キロメートル
標高	550メートル (安曇野市役所(本庁舎)の標高)
水稻の収穫量	2万トン (県内1位) ※平成24年農林水産統計調査
製造品出荷額等	6,437億円 (県内1位) ※平成24年経済センサス速報値 (H23データ)

2 平成25年度一般会計当初予算

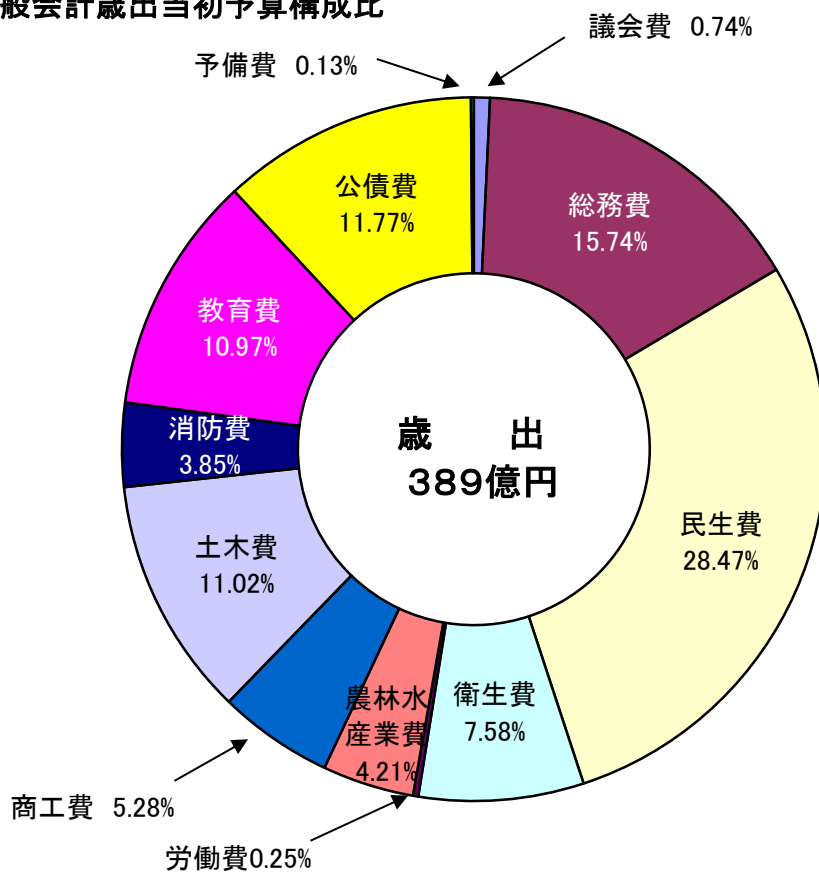
(単位:千円)

	歳 入			歳 出		
	科 目	予算額	構成比	科 目	予算額	構成比
1	市 税	10,824,784	27.83%	議 会 費	287,681	0.74%
2	地 方 譲 与 税	530,000	1.36%	総 務 費	6,121,909	15.74%
3	利 子 割 交 付 金	20,000	0.05%	民 生 費	11,075,978	28.47%
4	配 当 割 交 付 金	15,000	0.04%	衛 生 費	2,947,511	7.58%
5	株 式 等 譲 渡 所 得 割 交 付 金	4,000	0.01%	労 働 費	95,620	0.25%
6	地 方 消 費 税 交 付 金	890,000	2.29%	農 林 水 産 業 費	1,636,352	4.21%
7	ゴ ル フ 場 利 用 税 交 付 金	44,000	0.11%	商 工 費	2,053,722	5.28%
8	自 動 車 取 得 税 交 付 金	100,000	0.26%	土 木 費	4,286,610	11.02%
9	地 方 特 例 交 付 金	60,000	0.15%	消 防 費	1,498,934	3.85%
10	地 方 交 付 税	10,100,000	25.96%	教 育 費	4,266,070	10.97%
11	交 通 安 全 対 策 特 別 交 付 金	18,220	0.05%	災 害 復 旧 費	0	0.00%
12	分 担 金 及 び 負 担 金	692,695	1.78%	公 債 費	4,579,613	11.77%
13	使 用 料 及 び 手 数 料	420,508	1.08%	予 備 費	50,000	0.13%
14	国 庫 支 出 金	3,079,083	7.92%			
15	県 支 出 金	1,609,707	4.14%			
16	財 産 収 入	72,546	0.19%			
17	寄 附 金	2	0.00%			
18	繰 入 金	2,733,218	7.03%			
19	繰 越 金	50,000	0.13%			
20	諸 収 入	1,427,437	3.67%			
21	市 債	6,208,800	15.96%			
	合 計	38,900,000	100.00%	合 計	38,900,000	100.00%

平成25年度一般会計歳入当初予算構成比



平成25年度一般会計歳出当初予算構成比

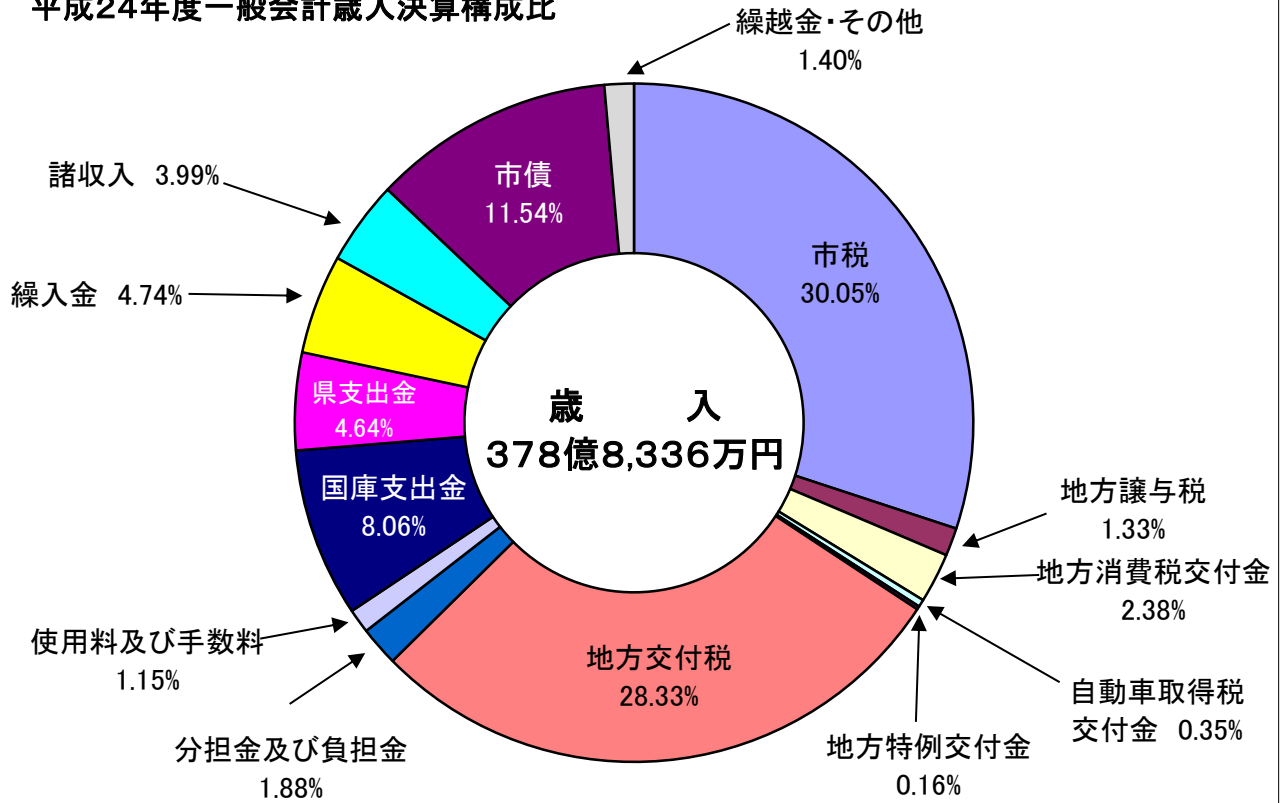


3 平成24年度一般会計決算

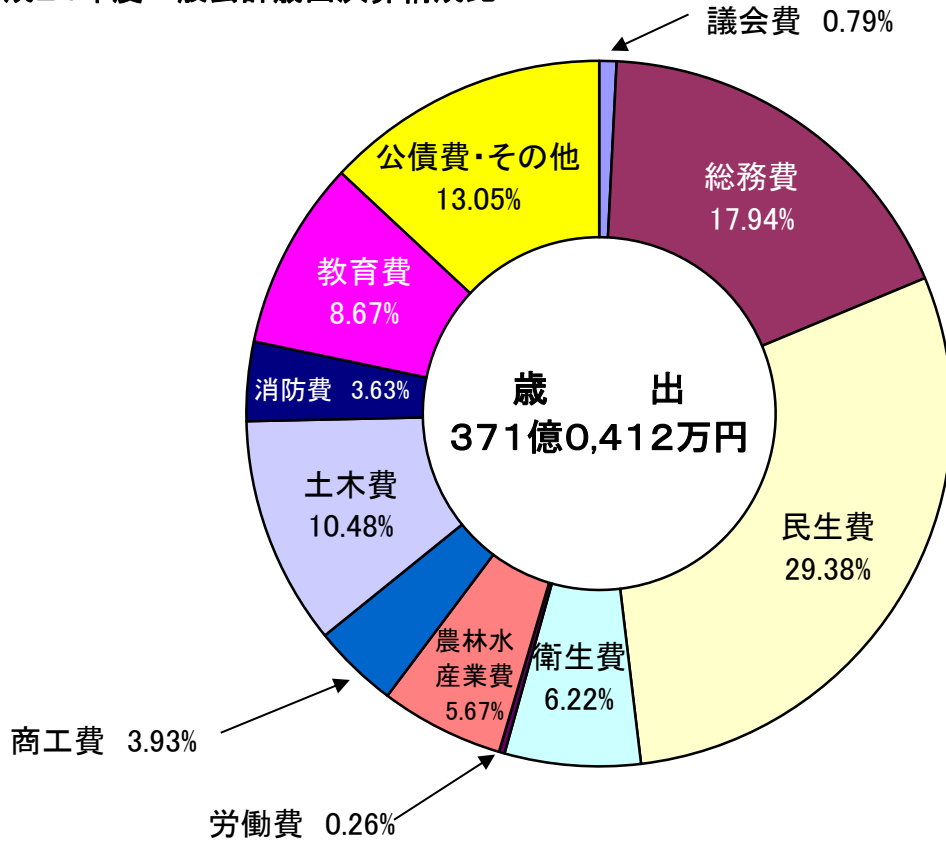
(単位:千円)

	歳 入			歳 出		
	科 目	決算額	構成比	科 目	決算額	構成比
1	市 税	11,384,852	30.05%	議 会 費	292,985	0.79%
2	地 方 譲 与 税	504,893	1.33%	総 務 費	6,655,336	17.94%
3	利 子 割 交 付 金	28,027	0.07%	民 生 費	10,901,065	29.38%
4	配 当 割 交 付 金	18,555	0.05%	衛 生 費	2,307,689	6.22%
5	株式等譲渡所得割交付金	4,241	0.01%	労 働 費	95,983	0.26%
6	地方消費税交付金	900,395	2.38%	農 林 水 産 業 費	2,101,918	5.67%
7	ゴルフ場利用税交付金	43,485	0.12%	商 工 費	1,457,233	3.93%
8	自動車取得税交付金	133,845	0.35%	土 木 費	3,888,130	10.48%
9	地方特例交付金	60,354	0.16%	消 防 費	1,345,351	3.63%
10	地方交付税	10,733,725	28.33%	教 育 費	3,217,694	8.67%
11	交通安全対策特別交付金	17,873	0.05%	災 害 復 旧 費	23,824	0.06%
12	分担金及び負担金	710,258	1.88%	公 債 費	4,816,915	12.98%
13	使用料及び手数料	437,136	1.15%	予 備 費	0	0.00%
14	国 庫 支 出 金	3,051,908	8.06%			
15	県 支 出 金	1,757,890	4.64%			
16	財 産 収 入	126,165	0.33%			
17	寄 附 金	5,318	0.01%			
18	繰 入 金	1,794,449	4.74%			
19	繰 越 金	286,663	0.76%			
20	諸 収 入	1,511,934	3.99%			
21	市 債	4,371,400	11.54%			
	合 計	37,883,366	100.00%	合 計	37,104,123	100.00%

平成24年度一般会計歳入決算構成比



平成24年度一般会計歳出決算構成比



II 税務機構と事務分掌

(平成25年4月1日現在)

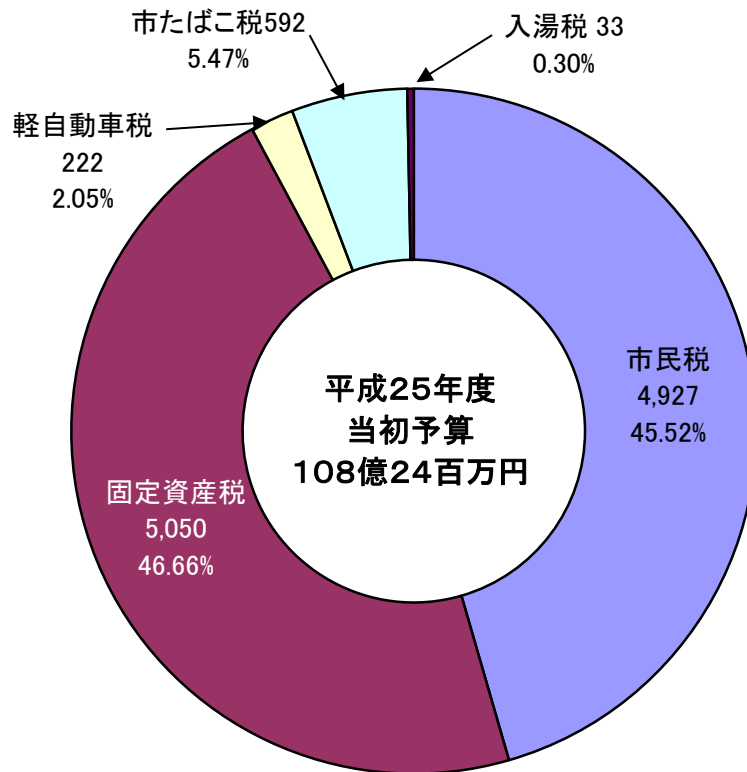
区分	係	課長	課長補佐	係長	企画員	副主幹	主査	主任	主事	臨職	嘱託	計	事務分掌	
総務部	市民税課		1									1	統括	
		諸税係		1				2		2			5	庶務関係(税務事務の調整、企画、税制、租税教育、予算管理、税証明)諸税関係(法人住民税、軽自動車税、市たばこ税、入湯税及び鉱産税の賦課に関する事)
		市民税担当			2		1	4	1	1	2		11	個人住民税の賦課に関する事
		計	1	1	2	0	1	6	1	3	2	0	17	
	資産税課		1										1	統括
		家屋担当		1	1			3	1	5	2		13	家屋評価、賦課、家屋特定調査、償却資産賦課及び調査、税証明、予算管理、課内庶務
		土地担当			1			3					4	土地評価、賦課及び調査
		計	1	1	2	0	0	6	1	5	2	0	18	
	収納課		1										1	統括
		管理担当			1	1		2		1	1		6	月計管理、三税消し込み 口座振替、予算管理
		整理担当		2	1		1	8	3		4	7	26	滞納整理、滞納処分
		計	1	2	2	1	1	10	3	1	5	7	33	

Ⅲ 市税の概要

1 平成25年度税目別当初予算

区 分	平成25年度 当初予算額(A)	平成24年度 当初予算額(B)	平成24年度 最終予算額	伸び率 (A-B)／B
合 計	千円 10,824,784	千円 10,504,245	千円 11,070,045	% 3.1
1 市民税	4,926,900	4,601,500	5,055,000	7.1
(1)個人	現年課税分	4,192,000	4,198,000	9.5
	滞納繰越分	54,000	64,000	-15.6
(2)法人	現年課税分	680,000	708,000	-4.0
	滞納繰越分	900	1,500	-40.0
2 固定資産税	5,050,324	5,096,885	5,190,185	-0.9
(1)純固定資産 税	現年課税分	4,953,000	4,973,000	-0.4
	滞納繰越分	76,000	100,000	-24.0
(2)交付金	21,324	23,885	23,885	-10.7
3 軽自動車税	222,200	217,500	223,500	2.2
	現年課税分	220,000	215,000	2.3
	滞納繰越分	2,200	2,500	-12.0
4 市たばこ税	592,000	551,000	564,000	7.4
5 入湯税	33,360	37,360	37,360	-10.7
	現年課税分	33,000	37,000	-10.8
	滞納繰越分	360	360	0.0

平成25年度税目別当初予算の割合（単位：百万円）



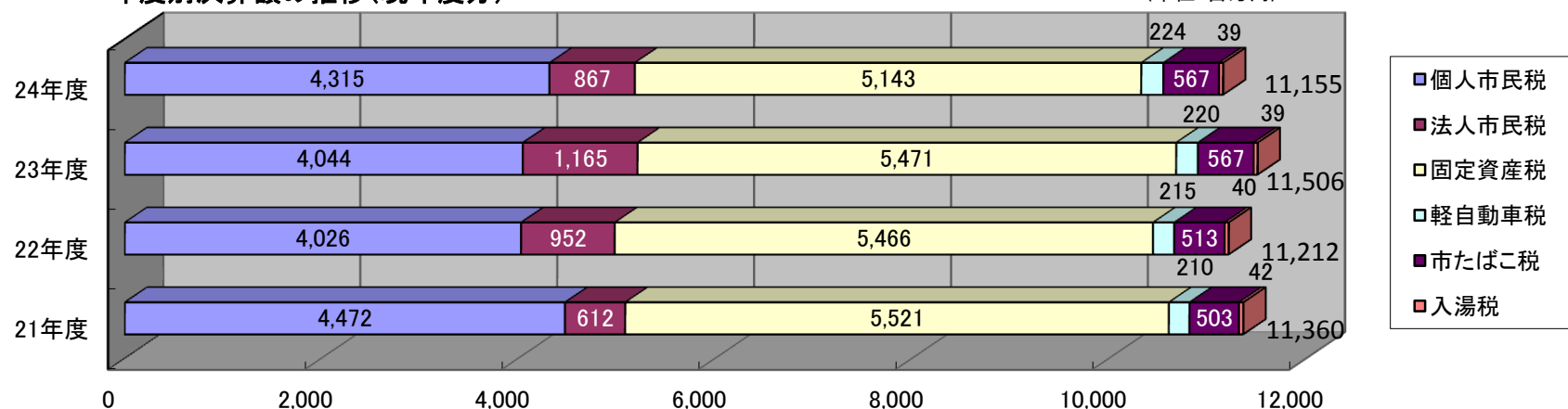
2 年度別決算状況

(単位:円)

科目		平成21年度	平成22年度	前年比	平成23年度	前年比	平成24年度	前年比	
1 市民税	個人	現年課税分	4,472,093,875	4,026,087,806	90.03%	4,044,076,999	100.45%	4,314,682,393	106.69%
		滞納繰越分	71,141,121	83,976,117	118.04%	80,389,302	95.73%	75,775,381	94.26%
		小計	4,543,234,996	4,110,063,923	90.47%	4,124,466,301	100.35%	4,390,457,774	106.45%
	法人	現年課税分	612,052,800	952,230,400	155.58%	1,165,415,300	122.39%	866,993,800	74.39%
		滞納繰越分	2,309,054	7,751,985	335.72%	4,962,217	64.01%	4,201,080	84.66%
		小計	614,361,854	959,982,385	156.26%	1,170,377,517	121.92%	871,194,880	74.44%
計		5,157,596,850	5,070,046,308	98.30%	5,294,843,818	104.43%	5,261,652,654	99.37%	
2 固定資産税	純固定資産税	現年課税分	5,492,646,118	5,437,528,994	99.00%	5,445,820,469	100.15%	5,119,098,896	94.00%
		滞納繰越分	105,122,440	127,636,139	121.42%	150,153,783	117.64%	145,603,767	96.97%
		小計	5,597,768,558	5,565,165,133	99.42%	5,595,974,252	100.55%	5,264,702,663	94.08%
	国有資産等所在市町村交付金	28,526,400	28,912,600	101.35%	24,653,800	85.27%	23,885,600	96.88%	
	計	5,626,294,958	5,594,077,733	99.43%	5,620,628,052	100.47%	5,288,588,263	94.09%	
3 軽自動車税	現年課税分	210,299,800	214,477,306	101.99%	219,754,900	102.46%	224,266,177	102.05%	
	滞納繰越分	2,764,572	3,076,188	111.27%	3,157,659	102.65%	3,126,842	99.02%	
	計	213,064,372	217,553,494	102.11%	222,912,559	102.46%	227,393,019	102.01%	
4 市たばこ税		503,301,175	513,435,639	102.01%	567,295,351	110.49%	567,304,779	100.00%	
5 入湯税	現年課税分	41,749,850	39,792,680	95.31%	39,253,450	98.64%	39,481,000	100.58%	
	滞納繰越分	1,757,390	2,865,700	163.07%	1,854,713	64.72%	432,900	23.34%	
	計	43,507,240	42,658,380	98.05%	41,108,163	96.37%	39,913,900	97.09%	
市税現年課税分計		11,360,670,018	11,212,465,425	98.70%	11,506,270,269	102.62%	11,155,712,645	96.95%	
市税滞納繰越分計		183,094,577	225,306,129	123.05%	240,517,674	106.75%	229,139,970	95.27%	
市税合計		11,543,764,595	11,437,771,554	99.08%	11,746,787,943	102.70%	11,384,852,615	96.92%	

年度別決算額の推移(現年度分)

(単位:百万円)

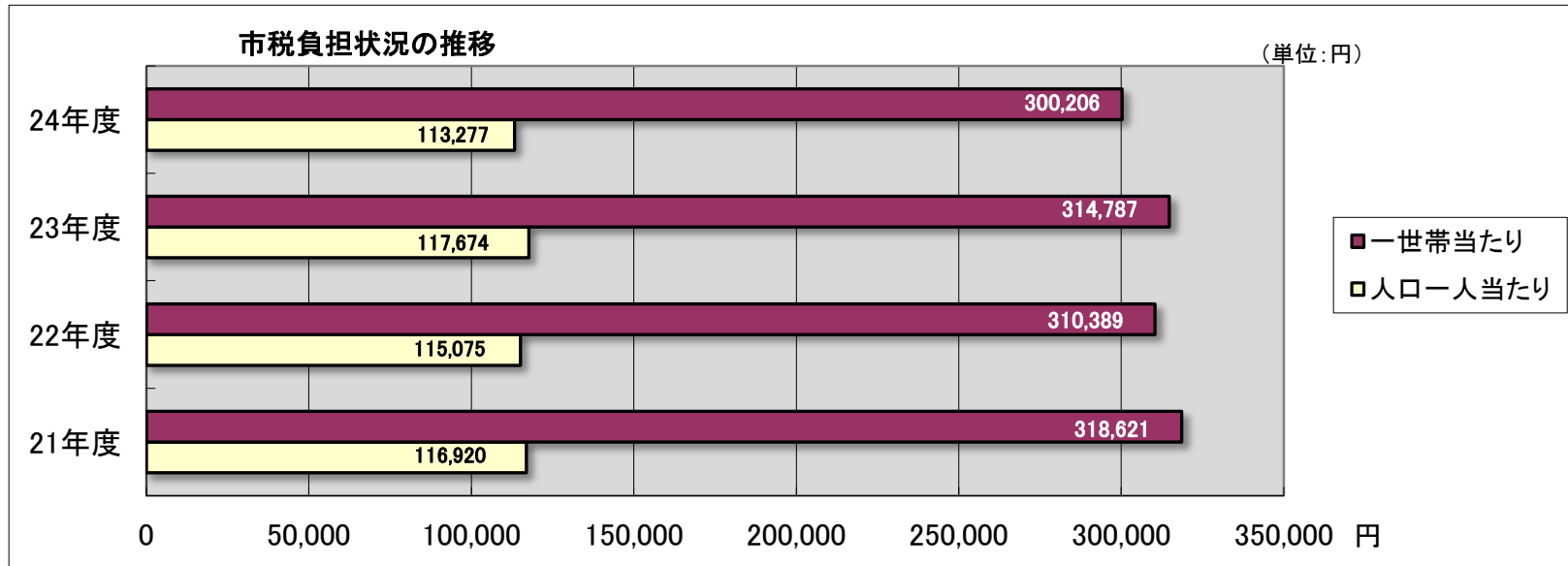


3 年度別負担状況

(税額=単位:円)

区 分		21年度	22年度		23年度		24年度	
		税額	税額	前年比	税額	前年比	税額	前年比
人口一人 当たり	市税総額	116,920	115,075	98.42%	117,674	102.26%	113,277	96.26%
	個人住民税	46,094	41,273	89.54%	41,352	100.19%	44,192	106.87%
	固定資産税	56,656	56,080	98.98%	55,956	99.78%	51,914	92.78%
	軽自動車税	2,156	2,199	101.99%	2,244	102.05%	2,288	101.96%
一世帯 当たり	市税総額	318,621	310,389	97.42%	314,787	101.42%	300,206	95.37%
	個人住民税	125,613	111,324	88.62%	110,619	99.37%	117,119	105.88%
	固定資産税	154,393	151,263	97.97%	149,687	98.96%	137,583	91.91%
	軽自動車税	5,876	5,930	100.92%	6,002	101.21%	6,065	101.05%

※備考 税額=収入済額/平成24年4月1日人口、世帯数



4 年度別徴収実績

区 分		調 定 額			収 入 済 額			不 納 欠 損 額			収 入 未 済 額			収 納 率 (%)		
		現年分	滞繰分	計	現年分	滞繰分	計	現年分	滞繰分	計	現年分	滞繰分	計	現年分	滞繰分	計
個人市民税	24年度	4,373,996,157	283,265,759	4,657,261,916	4,314,682,393	75,775,381	4,390,457,774	0	8,418,188	8,418,188	59,313,764	199,072,190	258,385,954	98.64	26.75	94.27
	23年度	4,106,744,499	324,590,838	4,431,335,337	4,044,076,999	80,389,302	4,124,466,301	188,625	12,555,879	12,744,504	62,478,875	231,645,657	294,124,532	98.47	24.77	93.08
	22年度	4,093,842,757	356,227,260	4,450,070,017	4,026,087,806	83,976,117	4,110,063,923	24,092	15,127,928	15,152,020	67,730,859	257,123,215	324,854,074	98.34	23.57	92.36
法人市民税	24年度	868,946,000	10,478,938	879,424,938	866,993,800	4,201,080	871,194,880	0	757,100	757,100	1,952,200	5,520,758	7,472,958	99.78	40.09	99.06
	23年度	1,167,872,000	14,132,655	1,182,004,655	1,165,415,300	4,962,217	1,170,377,517	0	1,098,200	1,098,200	2,456,700	8,072,238	10,528,938	99.79	35.11	99.02
	22年度	956,453,400	20,096,566	976,549,966	952,230,400	7,751,985	959,982,385	0	2,434,926	2,434,926	4,223,000	9,909,655	14,132,655	99.56	38.57	98.30
純固定資産税	24年度	5,212,572,700	506,568,752	5,719,141,452	5,119,098,896	145,603,767	5,264,702,663	1,879,100	50,027,379	51,906,479	91,594,704	310,937,606	402,532,310	98.21	28.74	92.05
	23年度	5,557,131,100	555,166,894	6,112,297,994	5,445,820,469	150,153,783	5,595,974,252	1,432,010	8,305,480	9,737,490	109,878,621	396,707,631	506,586,252	98.00	27.05	91.55
	22年度	5,562,533,500	576,416,268	6,138,949,768	5,437,528,994	127,636,139	5,565,165,133	1,321,800	16,484,041	17,805,841	123,682,706	432,296,088	555,978,794	97.75	22.14	90.65
交納付金	24年度	23,885,600	0	23,885,600	23,885,600	0	23,885,600	0	0	0	0	0	0	100.00	—	100.00
	23年度	24,653,800	0	24,653,800	24,653,800	0	24,653,800	0	0	0	0	0	0	100.00	—	100.00
	22年度	28,912,600	0	28,912,600	28,912,600	0	28,912,600	0	0	0	0	0	0	100.00	—	100.00
軽自動車	24年度	226,926,200	10,052,961	236,979,161	224,266,177	3,126,842	227,393,019	0	283,351	283,351	2,660,023	6,642,768	9,302,791	98.83	31.10	95.95
	23年度	222,840,300	10,671,772	233,512,072	219,754,900	3,157,659	222,912,559	7,200	471,352	478,552	3,078,200	7,042,761	10,120,961	98.62	29.59	95.46
	22年度	218,082,500	11,144,123	229,226,623	214,477,306	3,076,188	217,553,494	9,000	905,157	914,157	3,596,194	7,162,778	10,758,972	98.35	27.60	94.91
市たばこ税	24年度	567,304,779	0	567,304,779	567,304,779	0	567,304,779	0	0	0	0	0	0	100.00	—	100.00
	23年度	567,295,351	0	567,295,351	567,295,351	0	567,295,351	0	0	0	0	0	0	100.00	—	100.00
	22年度	513,435,639	0	513,435,639	513,435,639	0	513,435,639	0	0	0	0	0	0	100.00	—	100.00
入湯税	24年度	39,549,000	5,802,717	45,351,717	39,481,000	432,900	39,913,900	0	1,750,287	1,750,287	68,000	3,619,530	3,687,530	99.83	7.46	88.01
	23年度	39,931,500	6,979,380	46,910,880	39,253,450	1,854,713	41,108,163	0	0	0	678,050	5,124,667	5,802,717	98.30	26.57	87.63
	22年度	40,992,700	8,645,060	49,637,760	39,792,680	2,865,700	42,658,380	0	0	0	1,200,020	5,779,360	6,979,380	97.07	33.15	85.94
特別土地	24年度	0	0	0	0	0	0	0	0	0	0	0	0	—	0.00	0.00
	23年度	0	0	0	0	0	0	0	0	0	0	0	0	—	0.00	0.00
	22年度	0	0	0	0	0	0	0	0	0	0	0	0	—	0.00	0.00
合 計	24年度	11,313,180,436	816,169,127	12,129,349,563	11,155,712,645	229,139,970	11,384,852,615	1,879,100	61,236,305	63,115,405	155,588,691	525,792,852	681,381,543	98.61	28.08	93.86
	23年度	11,686,468,550	911,541,539	12,598,010,089	11,506,270,269	240,517,674	11,746,787,943	1,627,835	22,430,911	24,058,746	178,570,446	648,592,954	827,163,400	98.46	26.39	93.24
	22年度	11,414,253,096	972,529,277	12,386,782,373	11,212,465,425	225,306,129	11,437,771,554	1,354,892	34,952,052	36,306,944	200,432,779	712,271,096	912,703,875	98.23	23.17	92.34

IV 市県民税

1 年度別納税義務者数

(各課税時現在)

(1) 市民税

(単位:人)

区 分		22年度	23年度	24年度	25年度	
特 別 徴 収	納 税 義 務 者 数	31,345	31,760	32,339	32,969	
	均 等 割 の み	給 与	988	972	966	1,058
		年 金	2,141	2,193	2,312	2,435
	均 等 割 ・ 所 得 割 合 算	給 与	23,303	23,610	23,875	24,049
年 金		4,913	4,985	5,186	5,427	
普 通 徴 収	納 税 義 務 者 数	17,037	16,816	16,506	16,231	
	均 等 割 の み	3,311	3,299	3,122	2,858	
	均 等 割 ・ 所 得 割 合 算	13,726	13,517	13,384	13,373	
合 計	納 税 義 務 者 数	48,382	48,576	48,845	49,200	
	均 等 割 の み	6,440	6,464	6,400	6,351	
	均 等 割 ・ 所 得 割 合 算	41,942	42,112	42,445	42,849	
特別徴収義務者 (事業所)		給 与	3,580	3,613	3,677	3,710
		年 金	8	7	7	7

※課税状況調査の数値による。

(2) 県民税

(単位:人)

区 分		22年度	23年度	24年度	25年度
均 等 割 の み		6,440	6,464	6,400	6,351
均 等 割 ・ 所 得 割 合 算		41,942	42,112	42,424	42,839
合 計		48,382	48,576	48,824	49,190

※課税状況調査の数値による。

2 市民税年度別調定額

(単位:千円)

区 分		22年度	23年度	24年度	25年度	
特 別 徴 収	所 得 割	給 与	2,603,150	2,687,324	2,944,106	2,885,330
		年 金	181,351	184,493	183,356	188,129
	均 等 割	給 与	72,870	73,746	74,514	75,321
		年 金	18,030	18,266	18,785	19,557
計		2,875,401	2,963,829	3,220,761	3,168,337	
普 通 徴 収	所 得 割	1,062,986	1,028,352	1,073,224	1,070,636	
	均 等 割	54,246	53,716	53,236	52,722	
	計	1,117,232	1,082,068	1,126,460	1,123,358	
合 計	課 税 標 準 額	67,633,544	68,633,473	73,541,172	72,572,533	
	所 得 割	3,847,487	3,900,169	4,200,686	4,144,095	
	均 等 割	145,146	145,728	146,535	147,600	
	計	3,992,633	4,045,897	4,347,221	4,291,695	

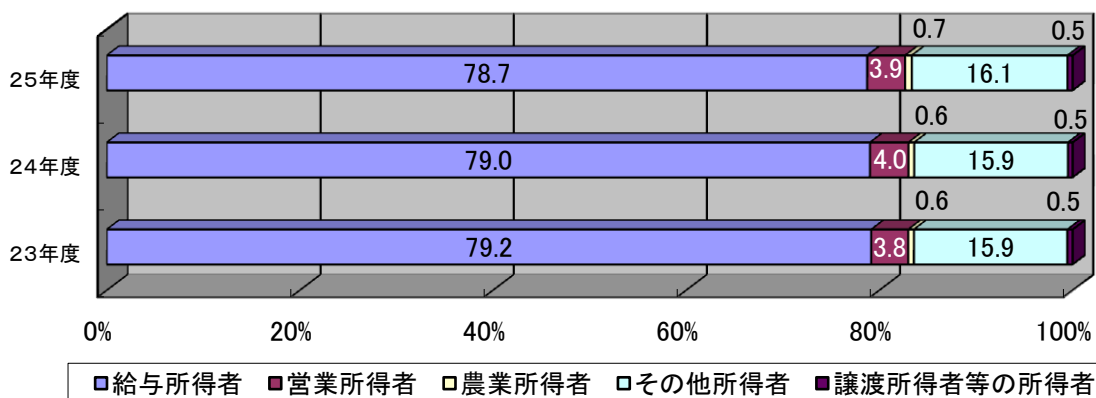
※課税状況調査の数値による。

3 所得区分による課税状況

(1) 年度別所得割納税義務者数

区 分	年 度	23年度		24年度		25年度	
		人員(人)	構成比(%)	人員(人)	構成比(%)	人員(人)	構成比(%)
給 与 所 得 者		33,356	79.2	33,544	79.0	33,742	78.7
営 業 所 得 者		1,614	3.8	1,689	4.0	1,681	3.9
農 業 所 得 者		249	0.6	256	0.6	297	0.7
そ の 他 所 得 者		6,668	15.9	6,754	15.9	6,907	16.1
譲渡所得者等の所得者		225	0.5	202	0.5	222	0.5
合 計		42,112	100.0	42,445	100.0	42,849	100.0

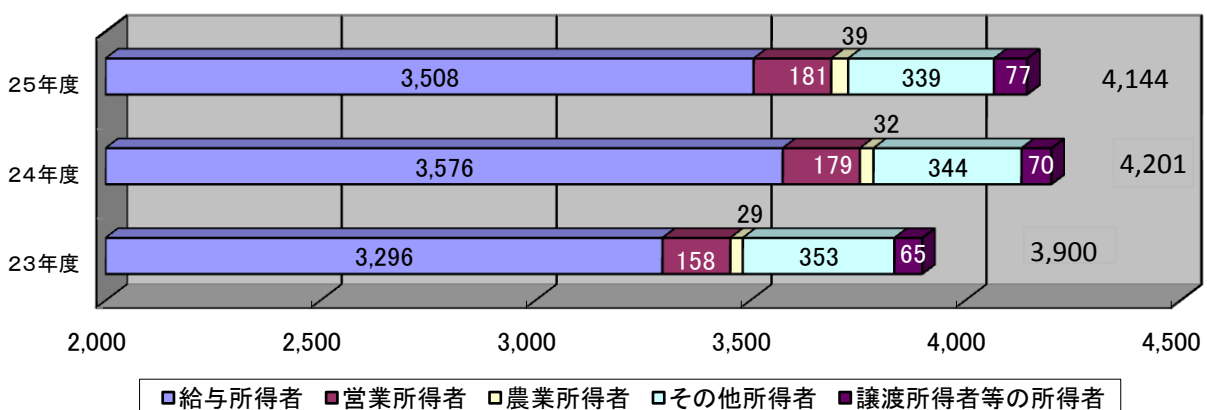
所得区分別納税義務者構成割合の推移 (単位: %)



(2) 年度別所得割税額

区 分	年 度	23年度		24年度		25年度	
		税額(千円)	構成比(%)	税額(千円)	構成比(%)	税額(千円)	構成比(%)
給 与 所 得 者		3,295,839	84.5	3,575,659	85.1	3,507,988	84.7
営 業 所 得 者		158,053	4.1	179,418	4.3	180,532	4.4
農 業 所 得 者		28,975	0.7	31,725	0.7	39,328	0.9
そ の 他 所 得 者		352,538	9.0	344,208	8.2	339,296	8.2
譲渡所得者等の所得者		64,764	1.7	69,676	1.7	76,951	1.9
合 計		3,900,169	100.0	4,200,686	100.0	4,144,095	100.0

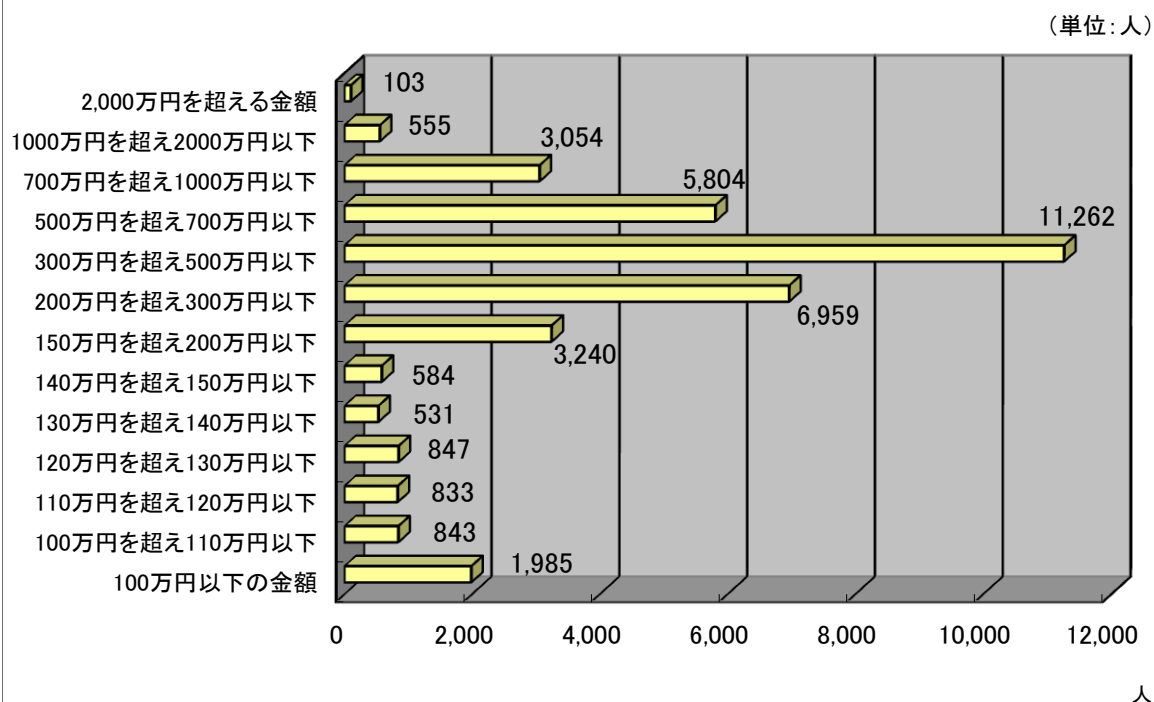
所得区分別所得割税額の推移



4 平成25年度給与収入金額の段階別受給者数

区分 給与収入金額段階	平成25年度		平成24年度(参考)	
	受給者数 (人)	給与収入額 (千円)	受給者数 (人)	給与収入額 (千円)
100万円以下の金額	1,985	619,705	1,729	567,318
100万円を超え110万円以下	843	876,284	769	802,356
110万円を超え120万円以下	833	968,507	817	949,279
120万円を超え130万円以下	847	1,061,688	815	1,021,566
130万円を超え140万円以下	531	716,769	525	709,821
140万円を超え150万円以下	584	846,289	575	834,270
150万円を超え200万円以下	3,240	5,695,593	3,206	5,635,784
200万円を超え300万円以下	6,959	17,400,646	6,825	17,075,536
300万円を超え500万円以下	11,262	44,222,839	11,169	43,783,832
500万円を超え700万円以下	5,804	34,242,889	5,842	34,443,667
700万円を超え1000万円以下	3,054	24,364,553	3,147	25,322,585
1000万円を超え2000万円以下	555	7,114,239	619	7,835,492
2,000万円を超える金額	103	3,049,756	107	3,095,213
合 計	36,600	141,179,757	36,145	142,076,719

平成25年度給与収入段階別受給者数の推移

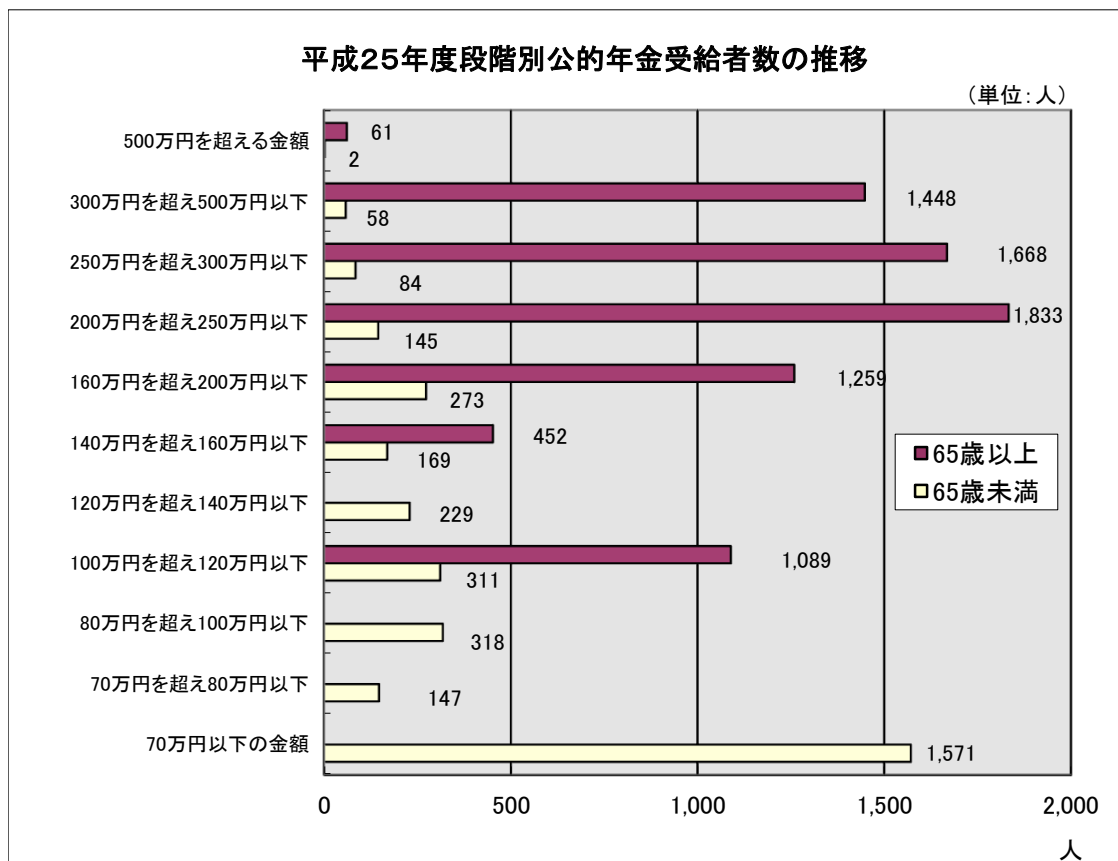


5 平成25年度公的年金等収入金額の段階別受給者数

公的年金 収入段階	65歳未満		65歳以上	
	受給者数 (人)	公的年金収入額 (千円)	受給者数 (人)	公的年金収入額 (千円)
70万円以下の金額	1,571	454,072		
70万円を超え80万円以下	147	109,985		
80万円を超え100万円以下	318	286,486		
100万円を超え120万円以下	311	344,641	1,089	877,596
120万円を超え140万円以下	229	295,085		
140万円を超え160万円以下	169	253,429	452	633,387
160万円を超え200万円以下	273	484,843	1,259	2,285,985
200万円を超え250万円以下	145	325,512	1,833	4,150,430
250万円を超え300万円以下	84	226,925	1,668	4,569,793
300万円を超え500万円以下	58	203,331	1,448	5,030,705
500万円を超える金額	2	10,245	61	353,653
合 計	3,307	2,994,554	7,810	17,901,549

※65歳以上で100万円を超え120万円以下の欄の数値は、120万円以下の数値と読み替える。

※65歳以上で140万円を超え160万円以下の欄の数値は、120万円を超え160万円以下の数値と読み替える。



6 法人市民税の課税状況

(1) 年度別均等割納税義務者数

(単位:法人数=社)

区 分		21年度		22年度		23年度		24年度		25年度	
		法人数	構成比	法人数	構成比	法人数	構成比	法人数	構成比	法人数	構成比
9号法人	50億円超 50人超	22	0.94%	21	0.90%	21	0.91%	21	0.92%	18	0.79%
8号法人	10億円超50億円以下 50人超	8	0.34%	8	0.35%	9	0.39%	10	0.44%	11	0.48%
7号法人	10億円超 50人以下	101	4.29%	96	4.14%	99	4.30%	99	4.36%	104	4.58%
6号法人	1億円超10億円以下 50人超	10	0.42%	11	0.47%	14	0.61%	12	0.53%	11	0.48%
5号法人	1億円超10億円以下 50人以下	74	3.15%	76	3.27%	76	3.30%	79	3.48%	73	3.21%
4号法人	1千万円超1億円以下 50人超	39	1.66%	33	1.42%	33	1.43%	30	1.32%	27	1.19%
3号法人	1千万円超1億円以下 50人以下	431	18.32%	430	18.52%	410	17.81%	393	17.31%	395	17.38%
2号法人	1千万円以下 50人超	18	0.77%	16	0.69%	14	0.61%	13	0.57%	14	0.62%
1号法人	上記以外	1,649	70.11%	1,631	70.24%	1,626	70.64%	1,614	71.07%	1,620	71.27%
社 団 等	法人でない	0	0.00%	0	0.00%	0	0.00%	0	0.00%	0	0.00%
合 計		2,352	100.00%	2,322	100.00%	2,302	100.00%	2,271	100.00%	2,273	100.00%
前 年 比		—		98.7%		99.1%		98.7%		100.1%	

※各年度の数値は課税状況調による。

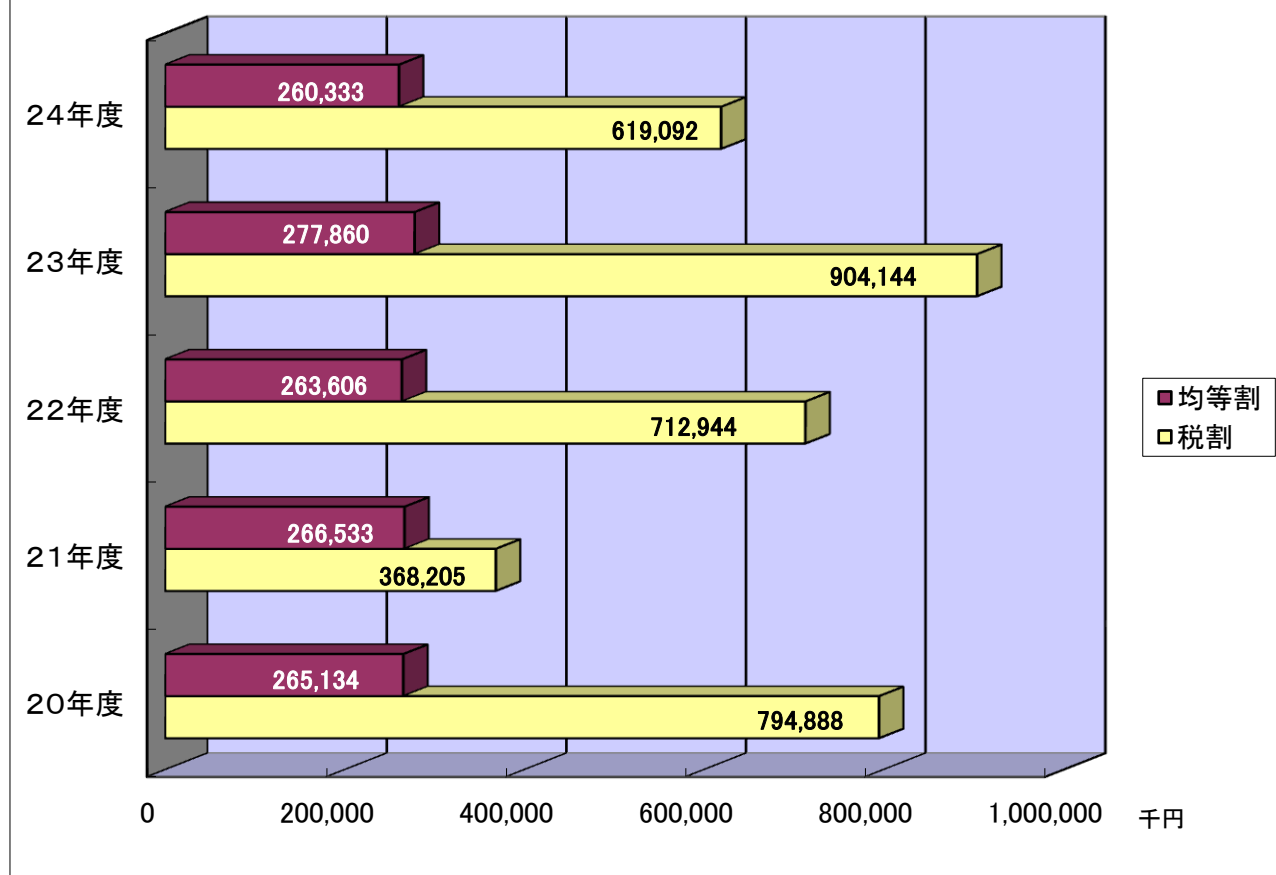
(2) 年度別調定額

(単位:千円)

区 分		20年度	21年度	22年度	23年度	24年度
現年度分	税 割	786,246	358,054	698,272	893,334	611,715
	均 等 割	262,252	259,185	258,181	274,538	257,231
	計	1,048,498	617,239	956,453	1,167,872	868,946
過年度分	税 割	8,642	10,151	14,672	10,810	7,377
	均 等 割	2,882	7,348	5,425	3,322	3,102
	計	11,524	17,499	20,097	14,132	10,479
合 計	税 割	794,888	368,205	712,944	904,144	619,092
	均 等 割	265,134	266,533	263,606	277,860	260,333
	計	1,060,022	634,738	976,550	1,182,004	879,425
前 年 比		—	59.88%	153.85%	121.04%	74.40%

年度別調定額の推移

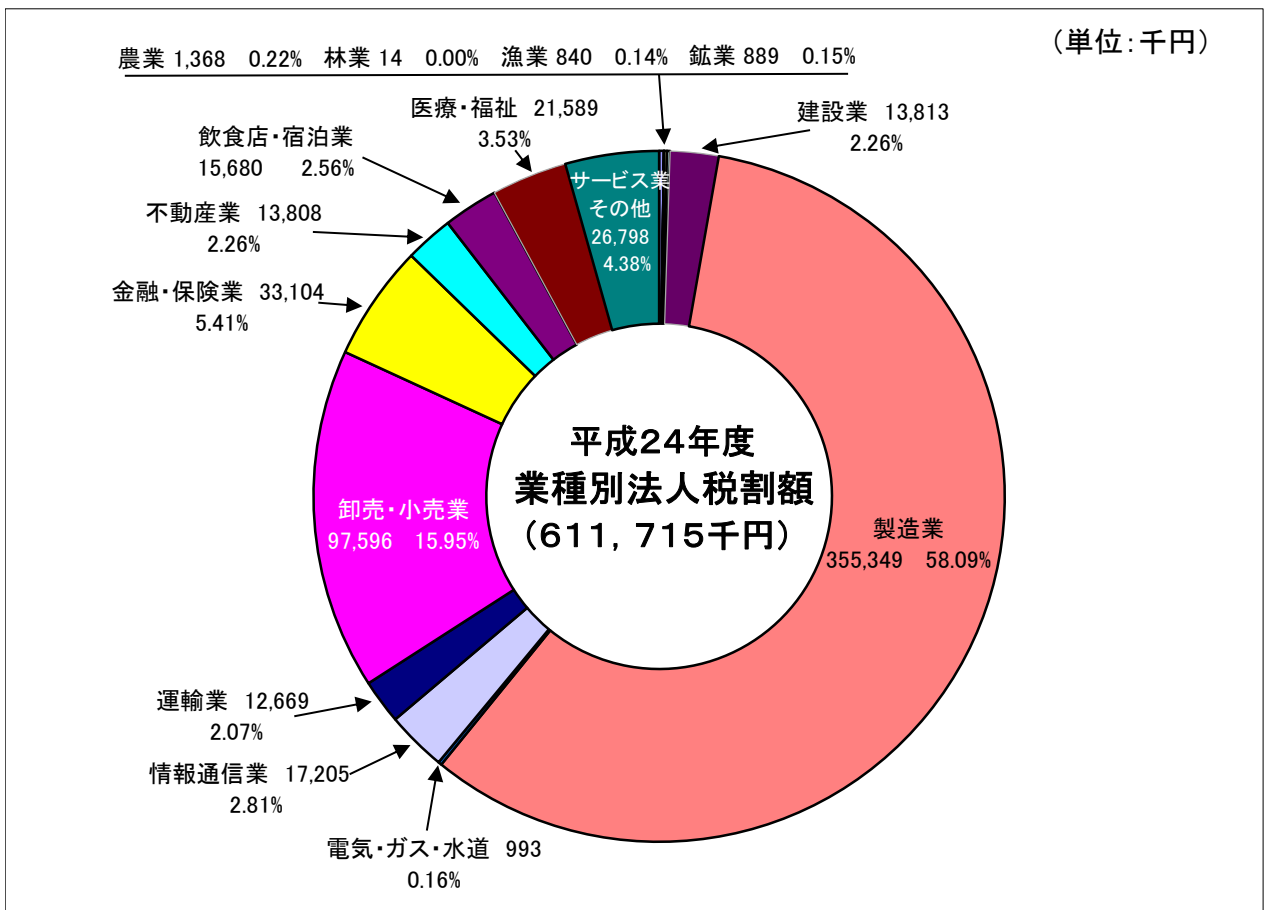
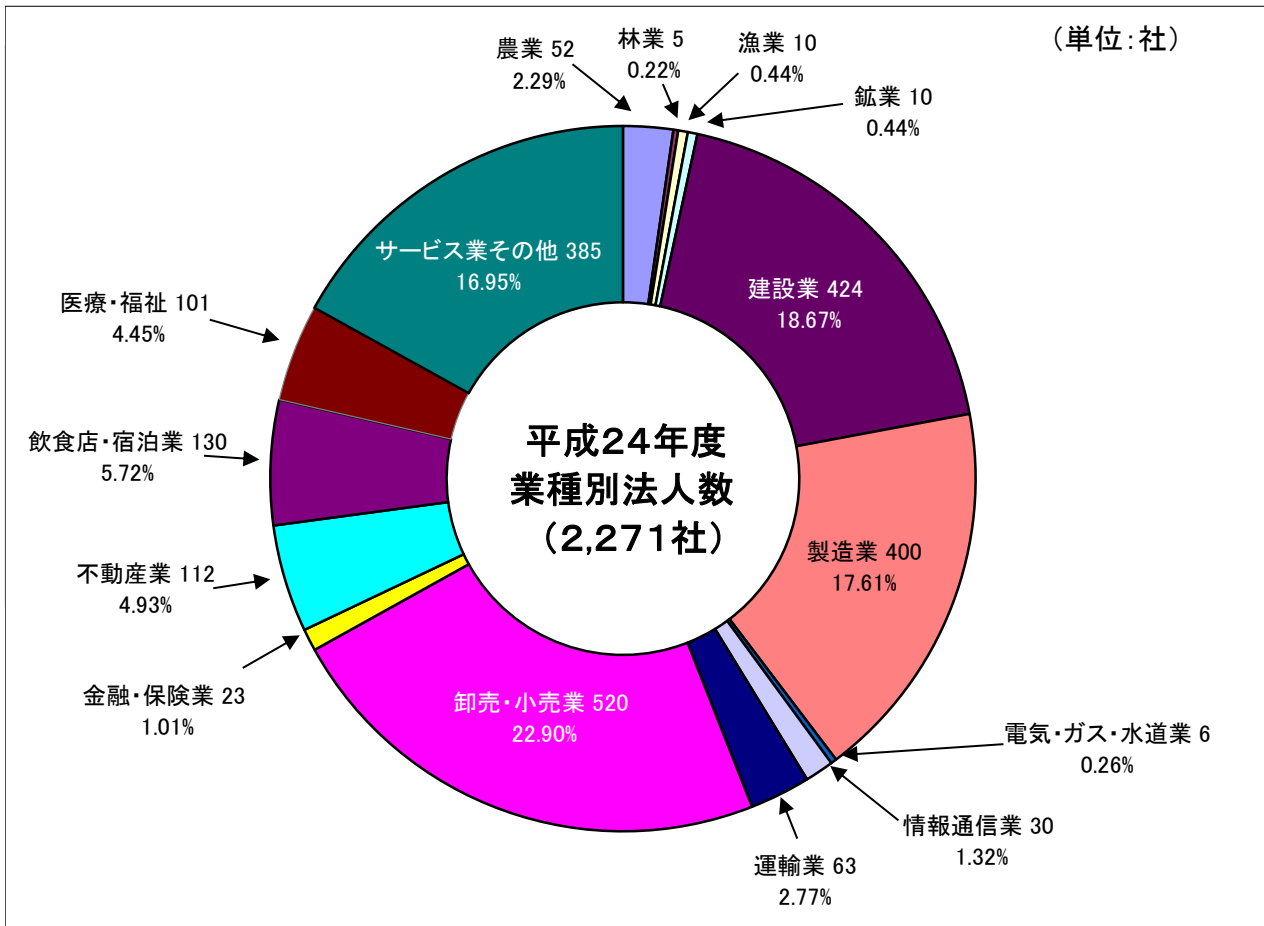
(単位:千円)



(3) 平成24年度業種別法人数及び法人税割額

業 種	法人数 (社)	構成比	法人税割額 (千円)	構成比
農 業	52	2.29%	1,368	0.22%
林 業	5	0.22%	14	0.00%
漁 業	10	0.44%	840	0.14%
鉱 業	10	0.44%	889	0.15%
建設業	424	18.67%	13,813	2.26%
製造業	400	17.61%	355,349	58.09%
電気・ガス・水道業	6	0.26%	993	0.16%
情報通信業	30	1.32%	17,205	2.81%
運輸業	63	2.77%	12,669	2.07%
卸売・小売業	520	22.90%	97,596	15.95%
金融・保険業	23	1.01%	33,104	5.41%
不動産業	112	4.93%	13,808	2.26%
飲食店・宿泊業	130	5.72%	15,680	2.56%
医療・福祉	101	4.45%	21,589	3.53%
サービス業その他	385	16.95%	26,798	4.38%
合 計	2,271	100.00%	611,715	100.00%

平成24年度業種別法人数及び税割額構成比



V 固定資産税

1 固定資産税の区分別調定額

(1) 純固定資産税

(単位:千円)

区 分		23年度	24年度	25年度
課 税 標 準 額	土 地	133,398,921	131,070,857	127,455,744
	家 屋	201,555,946	180,020,256	183,081,599
	償 却 資 産	67,400,586	65,092,420	65,894,265
	計	402,355,453	376,183,533	376,431,608
税 額	土 地	1,863,354	1,839,975	1,779,221
	家 屋	2,754,076	2,452,244	2,499,305
	償 却 資 産	943,555	911,294	922,520
	計	5,560,985	5,203,513	5,201,046
納 税 義 務 者 数		44,124人	44,312人	44,470人

- 1 各年度とも概要調書作成時点の数値です。
- 2 滞納繰越分は含まれていません。

(2) 国有資産等所在市町村交付金

(単位:千円)

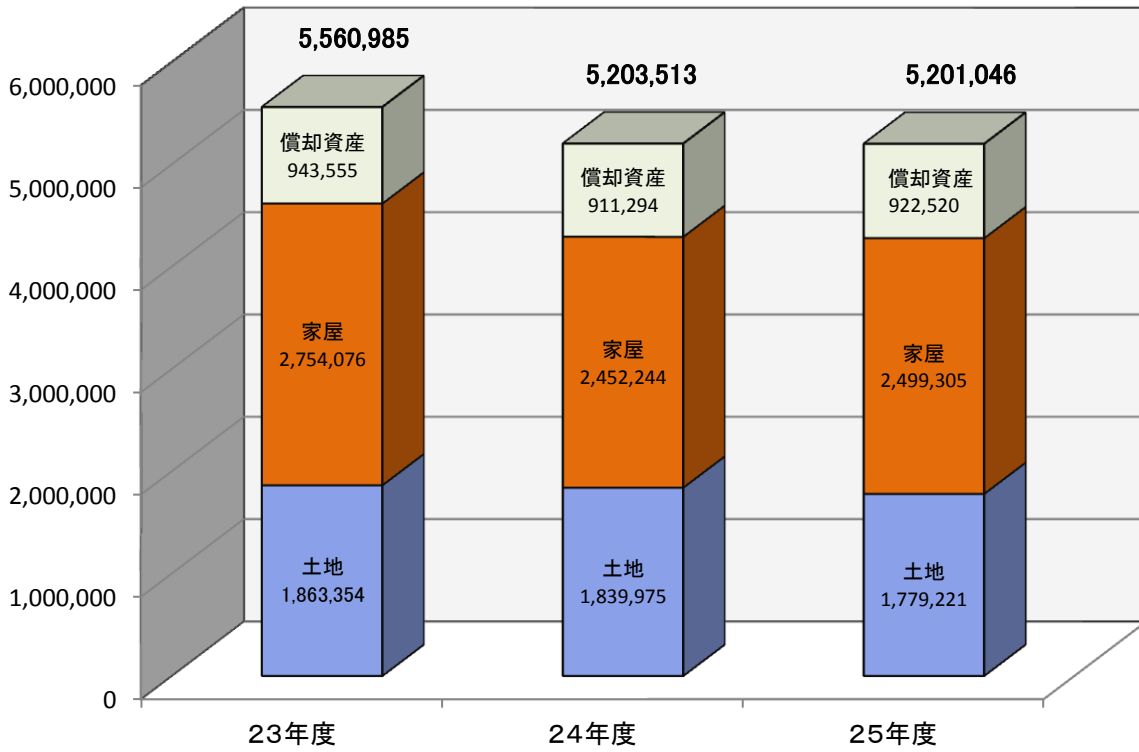
区 分	23年度	24年度	25年度
課 税 標 準 額	1,761,015	1,706,140	1,523,165
税 額	24,654	23,886	21,324

(3) 固定資産税合計

(単位:千円)

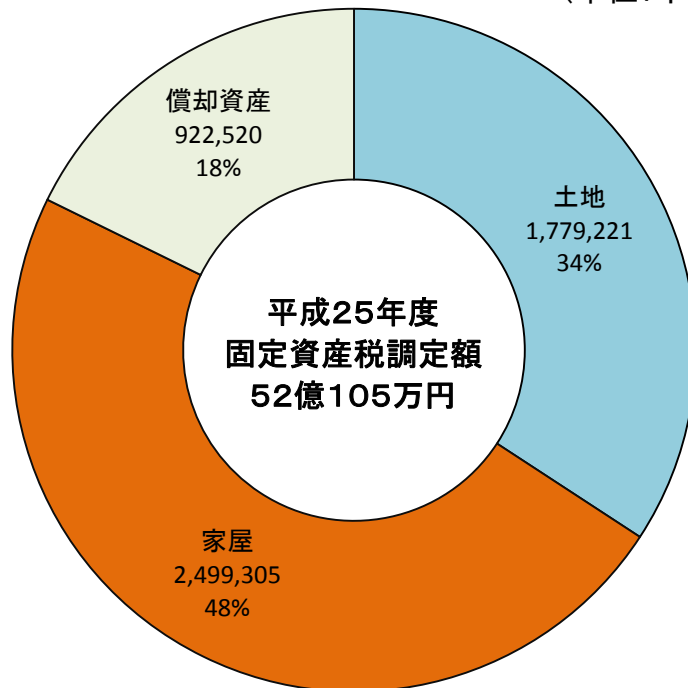
区 分	23年度	24年度	25年度
課 税 標 準 額	404,116,468	377,889,673	377,954,773
税 額	5,585,639	5,227,399	5,222,370

年度別固定資産税調定額の推移



平成25年度固定資産税調定項目別内訳

(単位: 千円)



2 土地の概要

納税義務者数 34,165 人

区 分	年 度	田	畑	宅 地	鉱 泉 地	池 沼	山 林	原 野	雑 種 地	合 計
地 積 (千㎡)	23	54,885	16,509	24,243	0.04	109	26,303	7,196	5,240	134,485
	24	54,790	16,432	24,369	0.04	107	26,309	7,155	5,257	134,419
	25	54,714	16,443	24,412	0.04	105	26,269	7,161	5,252	134,356
評価額 (千円)	23	13,921,069	1,940,197	303,559,494	8,065	12,627	469,425	106,004	18,076,801	338,093,682
	24	13,038,141	1,764,196	295,174,112	7,236	12,447	455,243	105,123	17,785,767	328,342,265
	25	7,959,609	938,447	289,381,552	7,236	12,338	454,520	105,237	17,409,331	316,268,270
課税標準額 (千円)	23	9,487,805	1,173,700	109,761,117	8,065	12,608	438,424	101,947	12,415,255	133,398,921
	24	9,184,882	1,104,959	107,932,638	7,236	12,432	432,626	102,713	12,293,371	131,070,857
	25	7,725,667	841,126	106,250,614	7,236	12,324	435,940	103,474	12,079,363	127,455,744
筆 数 (筆)	23	44,537	21,857	102,564	5	193	12,792	10,519	13,459	205,926
	24	44,400	21,598	103,842	5	187	12,770	10,461	13,527	206,790
	25	44,322	21,591	104,500	5	183	12,753	10,468	13,592	207,414
提示平均 評価額 (円/㎡)	23	134	39	12,657			17			
	24	134	39	12,273			17			
	25	134	39	12,000			17			
平均価格 ()内は 最高価格 (円/㎡)	23	134 (156)	39 (70)	12,498 (43,144)	206,795 (324,000)	114 (152)	17 (27)	15 (24)	3,389 (30,416)	
	24	134 (156)	39 (70)	12,090 (41,811)	180,900 (308,670)	115 (152)	17 (27)	15 (24)	3,324 (29,386)	
	25	134 (156)	39 (70)	11,832 (40,759)	180,900 (308,670)	116 (152)	17 (27)	15 (24)	3,256 (28,708)	

(備考) 1 この数値は法定免点以上のものです。(平均価格を除く)

2 田、畑、山林の平均価格は、一般田、一般畑、一般山林の数値です。

3 各年度とも概要調書の数値です。

3 家屋の概要

納税義務者数 34,468人

区分	年度	棟数	床面積 (千㎡)	評価額 (千円)	提示平均価格 (円/㎡)	平均価格 (円/㎡)
総数	23	70,011	8,082	201,916,622	-	24,984
	24	69,980	8,108	180,329,917	-	22,241
	25	69,936	8,117	183,081,559	-	22,555
木造	23	49,449	5,017	94,513,585	18,483	18,483
	24	49,512	5,045	86,138,736	-	17,074
	25	49,567	5,074	88,682,242	-	17,478
非木造	23	20,562	3,065	107,403,037	34,811	34,845
	24	20,468	3,063	94,191,181	-	30,751
	25	20,369	3,043	94,399,357	-	31,020

(備考) 1 この数値は法定免税点以上のものです。

2 各年度とも概要調書の数値です。

4 償却資産の概要

納税義務者数 個人 259人
法人 863人

区分	年度	決定価格 (千円)	課税標準額 (千円)	課税標準額の内訳	
				課税標準の特例の 適用を受けるもの (ア) (千円)	(ア)以外のもの (千円)
総数	23	67,711,437	67,400,586	100,981	43,563,351
	24	65,333,253	65,092,420	72,815	41,958,380
	25	66,069,898	65,894,265	46,510	43,309,922
構築物	23	7,784,386	7,750,304	35,486	7,714,818
	24	7,460,917	7,431,814	30,484	7,401,330
	25	9,445,322	9,439,241	6,893	9,432,348
機械及び装置	23	26,143,365	26,074,951	55,619	26,019,332
	24	25,386,157	25,335,042	30,579	25,304,463
	25	24,521,437	24,465,108	36,895	24,428,213
車両及び運搬具	23	204,141	204,141	0	204,141
	24	233,646	229,510	4,136	225,374
	25	212,742	210,133	2,610	207,523
工具器具及び備品	23	9,644,812	9,634,936	9,876	9,625,060
	24	9,042,445	9,034,829	7,616	9,027,213
	25	9,242,063	9,241,950	112	9,241,838
法第389条関係 (大臣配分)	23	23,563,302	23,364,823		
	24	22,846,981	22,698,118		
	25	22,277,056	22,166,555		
法第389条関係 (知事配分)	23	371,431	371,431		
	24	363,107	363,107		
	25	371,278	371,278		
前年対比		101.13%	101.23%		

(備考) 1 この数値は法定免税点以上のものです。

2 各年度とも概要調書の数値です。

5 年度別新增分家屋

区 分		23年度	24年度	25年度	
木造家屋	専用住宅	棟 数(棟)	343	395	395
		床 面 積(㎡)	41,797	45,132	46,623
		決定価格(千円)	2,165,541	2,353,716	2,410,533
	その他	棟 数(棟)	69	64	73
		床 面 積(㎡)	7,117	7,132	7,311
		決定価格(千円)	298,815	311,374	315,353
木造以外の 家屋	棟 数(棟)	151	123	101	
	床 面 積(㎡)	20,311	18,723	12,379	
	決定価格(千円)	1,478,201	1,310,292	745,823	
合 計	棟 数(棟)	563	582	569	
	床 面 積(㎡)	69,225	70,987	66,313	
	決定価格(千円)	3,942,557	3,975,382	3,471,709	

(備考) 各年度とも概要調書の数値です。

6 年度別減少家屋

区 分		23年度	24年度	25年度	
木造家屋	専用住宅	棟 数(棟)	164	154	160
		床 面 積(㎡)	17,071	15,183	17,669
		決定価格(千円)	161,786	149,715	170,500
	その他	棟 数(棟)	235	277	272
		床 面 積(㎡)	12,481	13,229	12,309
		決定価格(千円)	46,409	53,108	33,323
木造以外の 家屋	棟 数(棟)	142	190	223	
	床 面 積(㎡)	11,340	20,980	35,273	
	決定価格(千円)	198,640	425,169	564,218	
合 計	棟 数(棟)	541	621	655	
	床 面 積(㎡)	40,892	49,392	65,251	
	決定価格(千円)	406,835	627,992	768,041	

(備考) 各年度とも概要調書の数値です。

VI 諸 税

1 軽自動車税

(1) 年度別調定額

(単位:千円)

区 分	21年度	22年度	23年度	24年度	25年度
調 定 額	214,498	218,173	222,930	227,006	231,470
前 年 比	-	101.71%	102.18%	101.83%	101.97%

※課税状況調査の数値による。

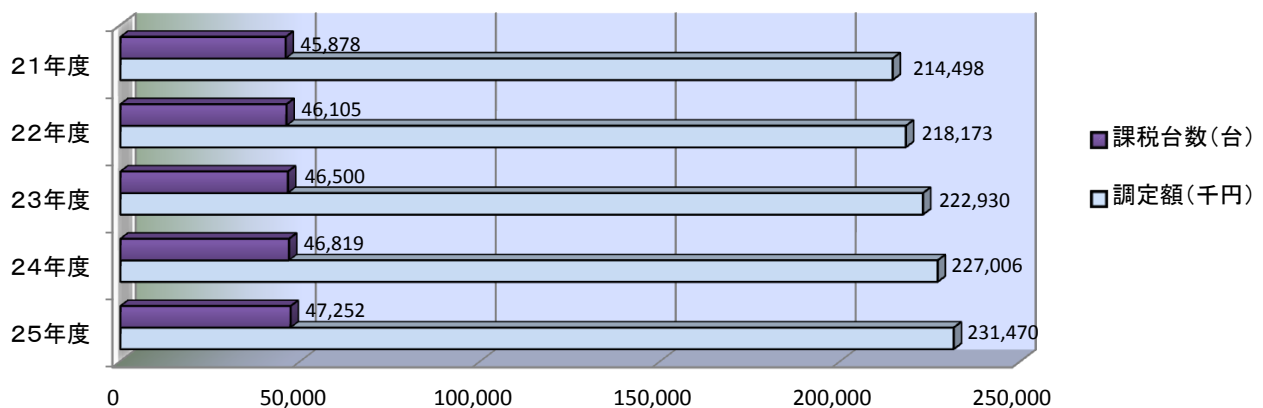
(2) 年度・車種別課税台数の状況

(単位:台)

区 分		21年度	22年度	23年度	24年度	25年度	
原動機付自転車	50cc以下(電気動力も含む)	5,212	5,023	4,802	4,566	4,388	
	90cc以下	661	601	557	523	476	
	125cc以下	276	290	319	340	386	
	ミニカー	64	58	63	70	70	
軽自動車及び小型特殊自動車	二輪車(125ccを超え250cc未満)	1,332	1,328	1,319	1,327	1,315	
	三 輪 車	4	4	4	4	4	
	四 輪 車	乗 用	0	0	0	0	0
		自家用	19,568	20,195	20,938	21,545	22,214
	貨物用	営業用	261	261	265	254	244
		自家用	12,213	12,091	12,012	12,017	11,962
	雪上用	0	0	0	0	0	
	農耕用	4,632	4,613	4,583	4,533	4,529	
	小型特殊(電気動力含む)	180	179	188	185	181	
	二輪小型(250ccを超える)	1,475	1,462	1,450	1,455	1,483	
合 計 台 数	45,878	46,105	46,500	46,819	47,252		
前 年 比	-	100.49%	100.86%	100.69%	100.92%		

※課税状況調査の数値による。

軽自動車税年度別調定額及び課税台数の推移



(3) 年度別非課税・減免台数の状況

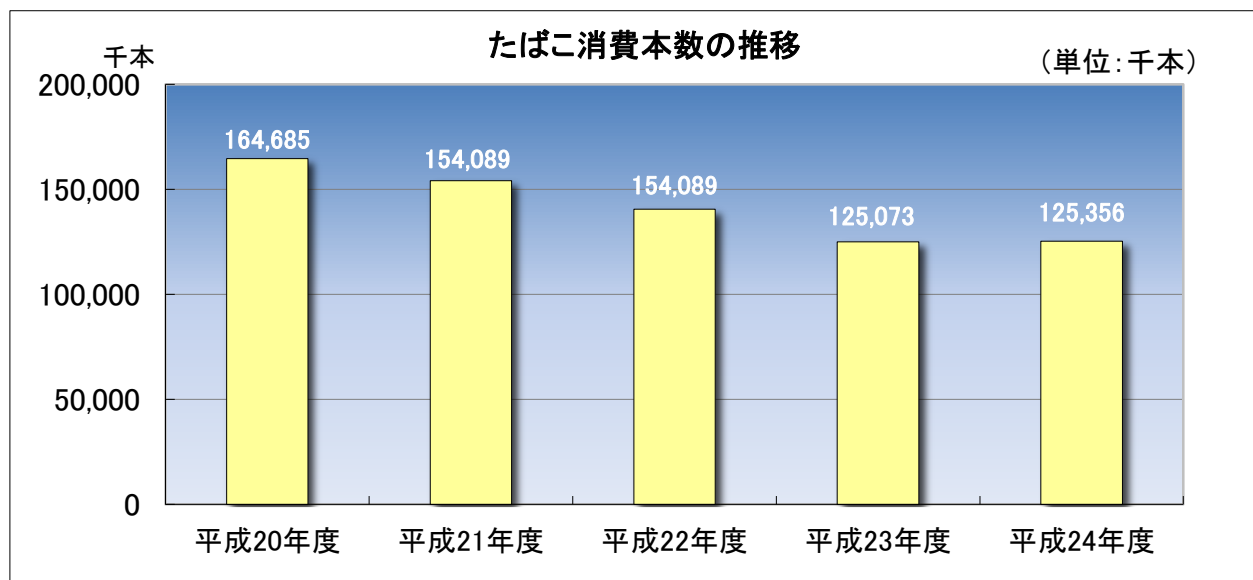
(単位:台)

区 分	21年度	22年度	23年度	24年度	25年度
非 課 税 台 数	283	284	283	282	267
減 免 台 数	388	415	454	466	496
前年比(減免台数)	-	106.96%	109.40%	102.64%	106.44%

※課税状況調査の数値による。

2 市たばこ税

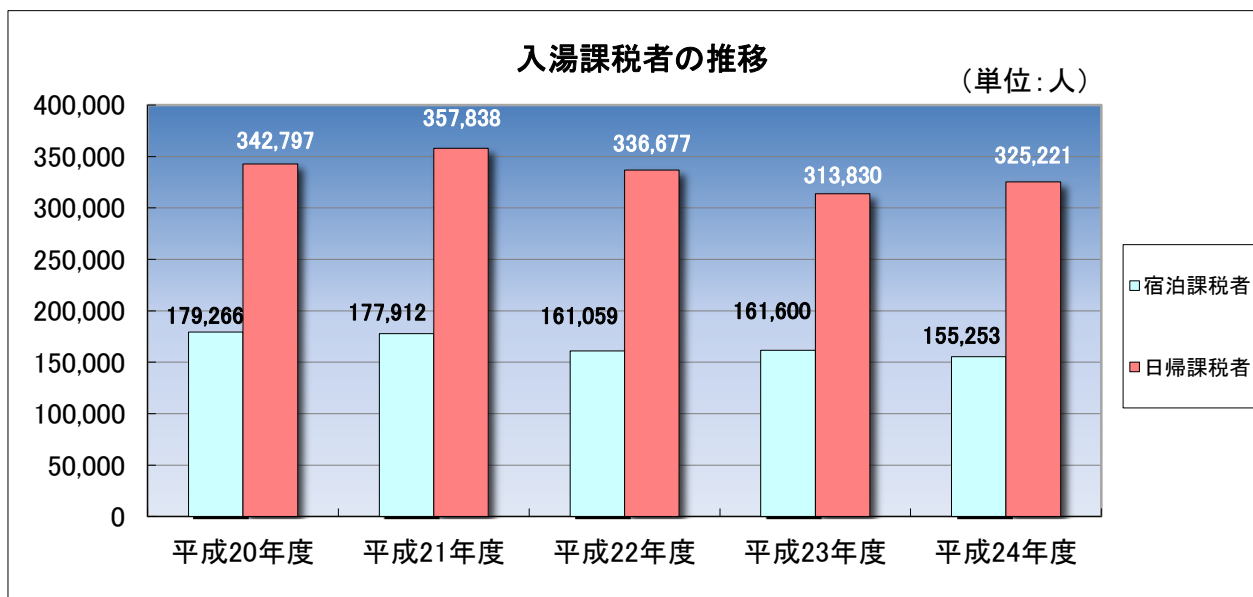
区 分	平成20年度	平成21年度	平成22年度	平成23年度	平成24年度
消費本数(千本)	164,685	154,089	140,519	125,073	125,356
調定額(千円)	537,856	503,301	513,436	567,295	567,305



※平成18年7月1日法律改正により税率増加
 ※平成22年10月1日法律改正により税率増加

3 入湯税 特別徴収義務者(施設) 50施設

区 分	平成20年度	平成21年度	平成22年度	平成23年度	平成24年度
宿泊課税者(人)	179,266	177,912	161,059	161,600	155,253
日帰課税者(人)	342,797	357,838	336,677	313,830	325,221
調定額(千円)	44,030	44,579	40,993	39,932	39,549



Ⅶ 収納関係

各年度末現在

1 口座振替の状況

(単位:人、%)

税目	年度	22年度			23年度			24年度		
		納税義務者数	口座振替利用者	利用率	納税義務者数	口座振替利用者	利用率	納税義務者数	口座振替利用者	利用率
個人市民税(普徴)		20,008	9,188	45.9	21,656	10,099	46.6	22,461	10,745	47.8
固定資産税		44,124	29,662	67.2	44,172	30,197	68.4	44,399	30,572	68.9
軽自動車税		31,997	11,042	34.5	31,975	11,054	34.6	31,945	11,054	34.6
合計		96,129	49,892	51.9	97,803	51,350	52.5	98,805	52,371	53.0

2 不納欠損

(単位:件、円)

税目	年度	22年度		23年度		24年度	
		件数	税額	件数	税額	件数	税額
個人市民税		1,404	15,152,020	942	12,744,504	621	8,418,188
法人市民税		52	2,434,926	20	1,098,200	14	757,100
固定資産税		638	17,805,841	411	9,737,490	470	51,906,479
軽自動車税		203	914,157	100	478,552	66	283,351
特別土地保有税							
合計		2,297	36,306,944	1,473	24,058,746	1,171	61,365,118

3 督促状発送状況

(単位:件、円)

税目	年度	22年度		23年度		24年度	
		件数	税額	件数	税額	件数	税額
個人市民税(普)		12,958	315,150,173	12,099	308,322,373	12,227	317,163,650
個人市民税(特)		693	15,942,000	699	15,574,700	653	14,474,000
法人市民税		175	10,104,400	144	10,333,500	164	8,968,700
固定資産税		15,049	343,435,121	14,946	335,832,238	14,125	299,721,827
軽自動車税		5,369	28,074,700	5,082	26,665,600	5,034	26,478,500
合計		34,244	712,706,394	32,970	696,728,411	32,203	666,806,677

4 滞納整理依頼状況

長野県地方税滞納整理機構への徴収移管(国保税含む)

(単位:円)

区分	移管件数	徴収移管額	滞納整理機構徴収額
23年度	50	104,725,417	10,040,786
24年度	50	93,728,686	23,090,962

コールセンターによる電話催告

(国保税含む) (単位:件)

区分 年度	催告件数
23年度	3,573
24年度	5,162

5 財産差押等の状況

(1) 財産差押の内訳

(単位:千円)

区分	動産	債権	不動産	電話加入権	その他	合計
22年度		124,744	186,294	149		311,187
23年度		65,018	171,848	225		237,091
24年度		33,281	69,314	105		102,700

(2) 財産差押の状況

(単位:千円)

区分	前年度からの繰越 ①	本年度の差押 ②	換価等 ③	解除 ④		合計 ①+②-③-④
				納付による解除	その他の解除	
22年度	236,183	343,854	53,098	215,752		311,187
23年度	311,187	232,595	43,740	262,951		237,091
24年度	237,091	203,610	38,646	299,355		102,700

(3) 公売

(単位:件)

区分	年度	22年度	23年度	24年度
動産		2	19	-
不動産		-	-	-
その他(電話加入権等)		-	-	-

(4) インターネット公売

区分	入札期間	出展数 (件)	売却品数 (件)	入札参加者 数	税充当額 (円)
22年度		0	0	0	0
23年度	H23.7.29~ 31	2	2	12	201,550
24年度		0	0	0	0

Ⅷ 証明閲覧交付手数料

区 分	手 数 料	備 考
租税公課に関する証明書の交付	1件 300円	件数の算定については、安曇野市手数料条例第2条の例による。
営業に関する証明書の交付	1件 300円	
所得に関する証明書の交付	1件 300円	
資産に関する証明書の交付	1件 300円	
資産に関する公簿の閲覧	1件 300円	
法第20条の10による納税証明書	1件 300円	
住宅用家屋証明	1件 1,300円	

Ⅸ 税証明取扱状況

(単位:件)

種別 年度	所得証明書	資産に関する証明書	住宅用家屋証明書	納税証明書 (一般)	納税証明書 (車検用)	営業証明 (法人)	登記用通知	その他	合計
18年度	15,100	3,708	534	2,090	3,232	1,400	1,906	—	27,970
19年度	14,296	3,242	532	1,901	4,407	135	1,644	—	26,157
20年度	14,594	3,242	488	2,591	4,461	137	1,655	—	27,168
21年度	13,771	3,134	436	1,860	4,694	102	1,669	—	25,666
22年度	13,004	2,693	420	2,359	4,929	110	1,702	222	25,439
23年度	13,181	2,657	428	1,435	4,866	87	1,690	117	24,461
24年度	12,851	2,741	418	1,798	5,308	109	1,725	994	25,944

※無料分は含まれていません。

※平成22年度からは、その他証明(滞納の無い証明等)の項目を追加しました。

X 税率

1 個人市民税	均等割	<table border="1"> <tr> <td>市民税</td> <td>3,000円</td> <td>(平成16年度から)</td> </tr> <tr> <td>県民税</td> <td>1,500円</td> <td>(平成20年度から「長野県森林づくり県民税」として500円上乘せ)</td> </tr> </table> <p>○非課税限度額(控除対象配偶者又は扶養親族がある場合) 合計所得金額\leq28万円\times(控除対象扶養者+扶養親族+1)+加算額(16.8万円)</p> <p>○非課税限度額(控除対象配偶者又は扶養親族がない場合) 合計所得金額\leq28万円</p>	市民税	3,000円	(平成16年度から)	県民税	1,500円	(平成20年度から「長野県森林づくり県民税」として500円上乘せ)																								
	市民税	3,000円	(平成16年度から)																													
県民税	1,500円	(平成20年度から「長野県森林づくり県民税」として500円上乘せ)																														
所得割	<p>(総所得・退職所得・山林所得)</p> <table border="1"> <tr> <td>市民税</td> <td>6%</td> </tr> <tr> <td>県民税</td> <td>4%</td> </tr> </table> <p>○非課税限度額(控除対象配偶者又は扶養親族がある場合) 総所得金額等\leq35万円\times(控除対象扶養者+扶養親族+1)+加算額(32万円)</p> <p>○非課税限度額(控除対象配偶者又は扶養親族がない場合) 総所得金額等\leq35万円</p> <p>(分離課税)</p> <table border="1"> <thead> <tr> <th>区分</th> <th>所得種類</th> <th>市民税</th> <th>県民税</th> </tr> </thead> <tbody> <tr> <td rowspan="2">土地建物等の譲渡所得</td> <td>長期一般</td> <td>3%</td> <td>2%</td> </tr> <tr> <td>短期一般</td> <td>5.4%</td> <td>3.6%</td> </tr> <tr> <td rowspan="2">株式等の譲渡所得</td> <td>上場株式等</td> <td>1.8%</td> <td>1.2%</td> </tr> <tr> <td>未公開株式等</td> <td>3%</td> <td>2%</td> </tr> <tr> <td></td> <td>先物取引</td> <td>3%</td> <td>2%</td> </tr> </tbody> </table>	市民税	6%	県民税	4%	区分	所得種類	市民税	県民税	土地建物等の譲渡所得	長期一般	3%	2%	短期一般	5.4%	3.6%	株式等の譲渡所得	上場株式等	1.8%	1.2%	未公開株式等	3%	2%		先物取引	3%	2%					
市民税	6%																															
県民税	4%																															
区分	所得種類	市民税	県民税																													
土地建物等の譲渡所得	長期一般	3%	2%																													
	短期一般	5.4%	3.6%																													
株式等の譲渡所得	上場株式等	1.8%	1.2%																													
	未公開株式等	3%	2%																													
	先物取引	3%	2%																													
2 法人市民税	均等割	<table border="1"> <thead> <tr> <th colspan="2">区分</th> <th>税率</th> </tr> </thead> <tbody> <tr> <td>9号法人</td> <td>50億円超50人超</td> <td>300万円</td> </tr> <tr> <td>8号法人</td> <td>10億円超50億円以下50人超</td> <td>175万円</td> </tr> <tr> <td>7号法人</td> <td>10億円超50人以下</td> <td>41万円</td> </tr> <tr> <td>6号法人</td> <td>1億円超10億円以下50人超</td> <td>40万円</td> </tr> <tr> <td>5号法人</td> <td>1億円超10億円以下50人以下</td> <td>16万円</td> </tr> <tr> <td>4号法人</td> <td>1千万円超1億円以下50人超</td> <td>15万円</td> </tr> <tr> <td>3号法人</td> <td>1千万円超1億円以下50人以下</td> <td>13万円</td> </tr> <tr> <td>2号法人</td> <td>1千万円以下50人超</td> <td>12万円</td> </tr> <tr> <td>1号法人</td> <td>上記以外</td> <td>5万円</td> </tr> </tbody> </table>	区分		税率	9号法人	50億円超 50 人超	300万円	8号法人	10億円超50億円以下 50 人超	175万円	7号法人	10億円超 50 人以下	41万円	6号法人	1億円超10億円以下 50 人超	40万円	5号法人	1億円超10億円以下 50 人以下	16万円	4号法人	1千万円超1億円以下 50 人超	15万円	3号法人	1千万円超1億円以下 50 人以下	13万円	2号法人	1千万円以下 50 人超	12万円	1号法人	上記以外	5万円
	区分		税率																													
9号法人	50億円超 50 人超	300万円																														
8号法人	10億円超50億円以下 50 人超	175万円																														
7号法人	10億円超 50 人以下	41万円																														
6号法人	1億円超10億円以下 50 人超	40万円																														
5号法人	1億円超10億円以下 50 人以下	16万円																														
4号法人	1千万円超1億円以下 50 人超	15万円																														
3号法人	1千万円超1億円以下 50 人以下	13万円																														
2号法人	1千万円以下 50 人超	12万円																														
1号法人	上記以外	5万円																														
法人税割	<table border="1"> <thead> <tr> <th>資本金の額</th> <th>税率</th> </tr> </thead> <tbody> <tr> <td>1億円未満</td> <td>13.9%</td> </tr> <tr> <td>1億円以上</td> <td>14.7%</td> </tr> </tbody> </table>	資本金の額	税率	1億円未満	13.9%	1億円以上	14.7%																									
資本金の額	税率																															
1億円未満	13.9%																															
1億円以上	14.7%																															

3 固定資産税	<p>(税率) <table border="1" style="display: inline-table; vertical-align: middle;"><tr><td style="text-align: center;">1.4%</td></tr></table></p> <p>(免税点)</p> <table border="1" style="margin-left: 40px;"> <tr> <th>固定資産</th> <th>課税標準額</th> </tr> <tr> <td>土地</td> <td>30万円</td> </tr> <tr> <td>家屋</td> <td>20万円</td> </tr> <tr> <td>償却資産</td> <td>150万円</td> </tr> </table>	1.4%	固定資産	課税標準額	土地	30万円	家屋	20万円	償却資産	150万円																											
1.4%																																					
固定資産	課税標準額																																				
土地	30万円																																				
家屋	20万円																																				
償却資産	150万円																																				
4 軽自動車税	<p>(税率)</p> <table border="1" style="margin-left: 40px;"> <thead> <tr> <th colspan="2">区分</th> <th>税率</th> </tr> </thead> <tbody> <tr> <td rowspan="4">原動機付自転車</td> <td>50cc以下</td> <td>1,000円</td> </tr> <tr> <td>90cc以下</td> <td>1,200円</td> </tr> <tr> <td>125cc以下</td> <td>1,600円</td> </tr> <tr> <td>ミニカー</td> <td>2,500円</td> </tr> <tr> <td rowspan="6">軽自動車</td> <td>二輪</td> <td>2,400円</td> </tr> <tr> <td>三輪</td> <td>3,100円</td> </tr> <tr> <td>四輪乗用(営)</td> <td>5,500円</td> </tr> <tr> <td>四輪乗用(自)</td> <td>7,200円</td> </tr> <tr> <td>四輪貨物(営)</td> <td>3,000円</td> </tr> <tr> <td>四輪貨物(自)</td> <td>4,000円</td> </tr> <tr> <td>雪上車</td> <td>雪上用</td> <td>2,400円</td> </tr> <tr> <td rowspan="2">小型特殊自動車</td> <td>農耕作業用</td> <td>1,600円</td> </tr> <tr> <td>上記以外のもの</td> <td>4,700円</td> </tr> <tr> <td colspan="2">二輪の小型自動車(250CC超)</td> <td>4,000円</td> </tr> </tbody> </table>	区分		税率	原動機付自転車	50cc以下	1,000円	90cc以下	1,200円	125cc以下	1,600円	ミニカー	2,500円	軽自動車	二輪	2,400円	三輪	3,100円	四輪乗用(営)	5,500円	四輪乗用(自)	7,200円	四輪貨物(営)	3,000円	四輪貨物(自)	4,000円	雪上車	雪上用	2,400円	小型特殊自動車	農耕作業用	1,600円	上記以外のもの	4,700円	二輪の小型自動車(250CC超)		4,000円
区分		税率																																			
原動機付自転車	50cc以下	1,000円																																			
	90cc以下	1,200円																																			
	125cc以下	1,600円																																			
	ミニカー	2,500円																																			
軽自動車	二輪	2,400円																																			
	三輪	3,100円																																			
	四輪乗用(営)	5,500円																																			
	四輪乗用(自)	7,200円																																			
	四輪貨物(営)	3,000円																																			
	四輪貨物(自)	4,000円																																			
雪上車	雪上用	2,400円																																			
小型特殊自動車	農耕作業用	1,600円																																			
	上記以外のもの	4,700円																																			
二輪の小型自動車(250CC超)		4,000円																																			
5 市たばこ税	<p>(税率)</p> <table border="1" style="margin-left: 40px;"> <thead> <tr> <th>区分</th> <th>税率</th> </tr> </thead> <tbody> <tr> <td rowspan="2">製造たばこ (旧3級品除く)</td> <td>4,618円/1,000本(平成22年10月1日以降)</td> </tr> <tr> <td>5,262円/1,000本(平成25年4月1日以降)</td> </tr> <tr> <td rowspan="2">旧3級品</td> <td>2,190円/1,000本(平成22年10月1日以降)</td> </tr> <tr> <td>2,495円/1,000本(平成25年4月1日以降)</td> </tr> </tbody> </table>	区分	税率	製造たばこ (旧3級品除く)	4,618円/1,000本(平成22年10月1日以降)	5,262円/1,000本(平成25年4月1日以降)	旧3級品	2,190円/1,000本(平成22年10月1日以降)	2,495円/1,000本(平成25年4月1日以降)																												
区分	税率																																				
製造たばこ (旧3級品除く)	4,618円/1,000本(平成22年10月1日以降)																																				
	5,262円/1,000本(平成25年4月1日以降)																																				
旧3級品	2,190円/1,000本(平成22年10月1日以降)																																				
	2,495円/1,000本(平成25年4月1日以降)																																				
6 鉱産税	<p>(税率) <table border="1" style="display: inline-table; vertical-align: middle;"><tr><td style="text-align: center;">1%</td></tr></table> (200万円以下は0.7%)</p>	1%																																			
1%																																					
7 入湯税	<p>(税率)</p> <table border="1" style="margin-left: 40px;"> <thead> <tr> <th>区分</th> <th>税率</th> </tr> </thead> <tbody> <tr> <td>宿泊入湯客1泊</td> <td>150円</td> </tr> <tr> <td>日帰り入湯客1日</td> <td>50円</td> </tr> </tbody> </table>	区分	税率	宿泊入湯客1泊	150円	日帰り入湯客1日	50円																														
区分	税率																																				
宿泊入湯客1泊	150円																																				
日帰り入湯客1日	50円																																				

平成 2 5 年度

市 税 概 要

編 集 安曇野市総務部 市民税課
資産税課
収 納 課

発 行 安曇野市総務部 市民税課
〒399-8205 安曇野市豊科 4340 番地
T E L 0263-72-3111 (代)
F A X 0263-72-8340

e-mail zei-shiminzei@city.azumino.nagano.jp

発行年月 平成 2 5 年 9 月