

平成22年度

市税概要



安曇野市

目 次

市の概要

1	市のあらまし	1
2	平成22年度一般会計当初予算	2
	平成22年度一般会計当初予算構成比(グラフ)	3
3	平成21年度一般会計決算	4
	平成20年度一般会計歳入歳出決算構成比(グラフ)	5

	税務機構と事務分掌	6
--	-----------	---

市税の概要

1	平成22年度税目別当初予算	7
2	年度別決算状況	8
3	年度別負担状況	9
4	年度別徴収実績	10

市県民税

1	年度別納税義務者数	11
	(1) 市民税	
	(2) 県民税	
2	市民税年度別調定額	11
3	所得区分による課税状況	12
	(1) 年度別所得割納税義務者数	
	(2) 年度別所得割税額	
4	平成22年度給与収入金額の段階別受給者数	13
5	平成22年度公的年金等収入金額の段階別受給者数	14
6	法人市民税の課税状況	15~18
	(1) 年度別均等割納税義務者数	
	(2) 年度別調定額	
	(3) 平成21年度業種別法人数及び法人税割額	
	平成21年度業種別法人数及び法人税割額の推移(グラフ)	

固定資産税

1	固定資産税の区分別調定額	19
	(1) 純固定資産税	
	(2) 国有資産等所在市町村交付金	
	(3) 固定資産税合計	
	年度別固定資産税調定額の推移(グラフ)	20
	平成22年度調定項目別内訳(グラフ)	20

2	土地の概要	21
3	家屋の概要	22
4	償却資産の概要	22
5	年度別新增分家屋	23
6	年度別減少家屋	23
諸 税		
1	軽自動車税	24
	（ 1 ）年度別調定額	
	（ 2 ）年度・車種別課税台数の状況	
	（ 3 ）年度別非課税・減免台数の状況	
2	市たばこ税	25
3	入湯税	25
収納関係		
1	口座振替の状況	26
2	不能欠損	26
3	督促状発送状況	26
4	財産差押等の状況	27
	（ 1 ） 財産差押の内訳	
	（ 2 ） 財産差押の状況	
	（ 3 ） 公売	
	（ 4 ） インターネット公売	
証明閲覧交付手数料		28
税証明取扱状況		28
税率		29 ~ 30
1	個人市民税	
2	法人市民税	
3	固定資産税	
4	軽自動車税	
5	市たばこ税	
6	鉱山税	
7	入湯税	

安曇野市の概要



1 市のあらまし

安曇野市は、平成 17 年 10 月 1 日に、豊科町・穂高町・三郷村・堀金村・明科町の 5 町村が合併して誕生しました。長野県のほぼ中央部に位置し、松本市から JR を利用して、約 10 分から 30 分のところにあります。

北は大町市、松川村、池田町、生坂村、筑北村、南は松本市に隣接しています。

西部は雄大な北アルプス連峰がそびえ立つ中部山岳国立公園の山岳地帯であり、燕岳、大天井岳、常念岳などの海拔 3,000 メートル級の象徴的な山々があります。北アルプスを源とする中房川、烏川、梓川、高瀬川などが犀川に合流する東部は、「安曇野」と呼ばれる海拔 500 から 700 メートルの概ね平坦な複合扇状地となっています。

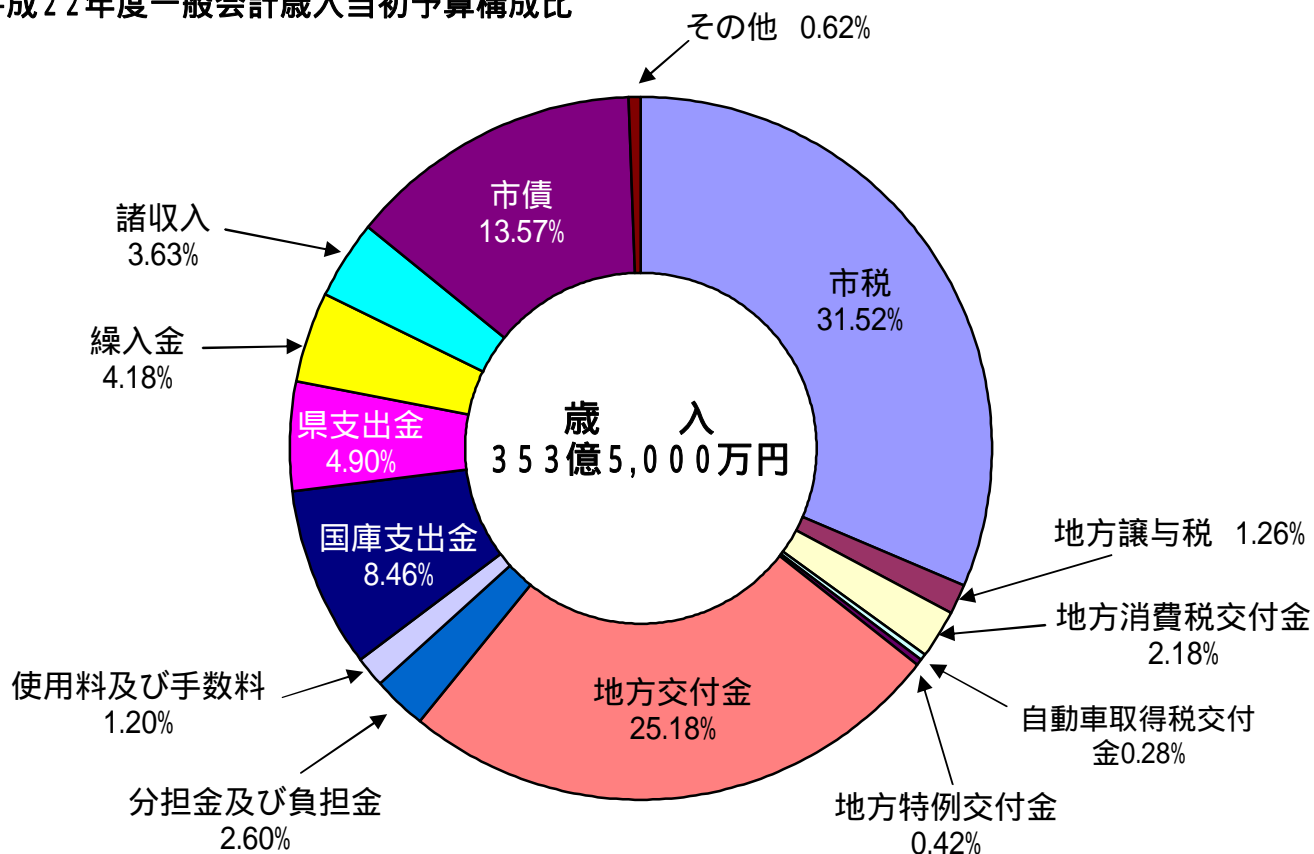
人口・世帯数 (H22.4.1 現在)	【人 口】 99,190 人(男 48,116 人女 51,074 人) 【世帯数】 36,774 世帯
面積	331.82 平方キロメートル
標高	550 メートル (安曇野市役所(本庁舎)の標高)
水稻の収穫量	2 万トン (県内 1 位) 平成 21 年度農林水産統計調査
製造品出荷額等	8,114 億円 (県内 1 位) 平成 20 年工業統計調査

2 平成22年度一般会計当初予算

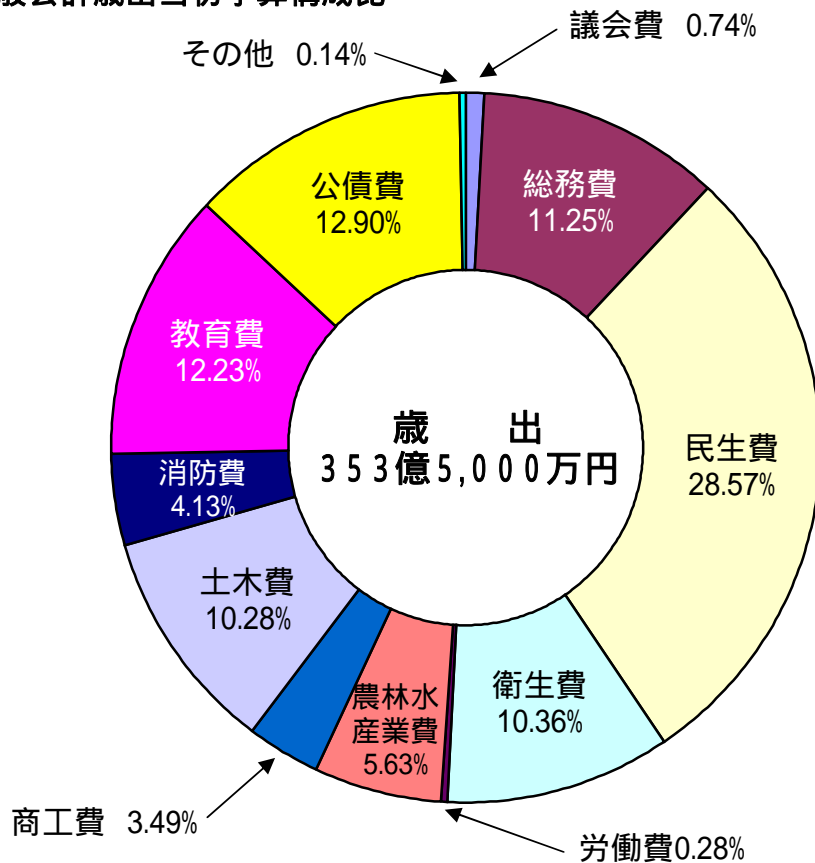
(単位:千円)

	歳 入			歳 出		
	科 目	予算額	構成比	科 目	予算額	構成比
1	市 税	11,140,960	31.52%	議 会 費	260,458	0.74%
2	地 方 譲 与 税	446,000	1.26%	総 務 費	3,975,321	11.25%
3	利 子 割 交 付 金	21,000	0.06%	民 生 費	10,100,255	28.57%
4	配 当 割 交 付 金	6,500	0.02%	衛 生 費	3,661,416	10.36%
5	株式等譲渡所得割交付金	1,000	0.00%	労 働 費	99,311	0.28%
6	地方消費税交付金	770,000	2.18%	農 林 水 産 業 費	1,989,405	5.63%
7	ゴルフ場利用税交付金	40,000	0.11%	商 工 費	1,234,146	3.49%
8	自動車取得税交付金	100,000	0.28%	土 木 費	3,634,992	10.28%
9	地方特例交付金	150,000	0.42%	消 防 費	1,458,348	4.13%
10	地方交付金	8,900,000	25.18%	教 育 費	4,324,798	12.23%
11	交通安全対策特別交付金	18,513	0.05%	災 害 復 旧 費	3	0.00%
12	分担金及び負担金	919,097	2.60%	公 債 費	4,561,547	12.90%
13	使用料及び手数料	423,917	1.20%	諸 支 出 金	0	0.00%
14	国庫支出金	2,989,905	8.46%	予 備 費	50,000	0.14%
15	県 支 出 金	1,731,357	4.90%			
16	財 産 収 入	83,268	0.24%			
17	寄 附 金	2	0.00%			
18	繰 入 金	1,477,488	4.18%			
19	繰 越 金	50,000	0.14%			
20	諸 収 入	1,284,193	3.63%			
21	市 債	4,796,800	13.57%			
	合 計	35,350,000	100.00%	合 計	35,350,000	100.00%

平成22年度一般会計歳入当初予算構成比



平成22年度一般会計歳出当初予算構成比

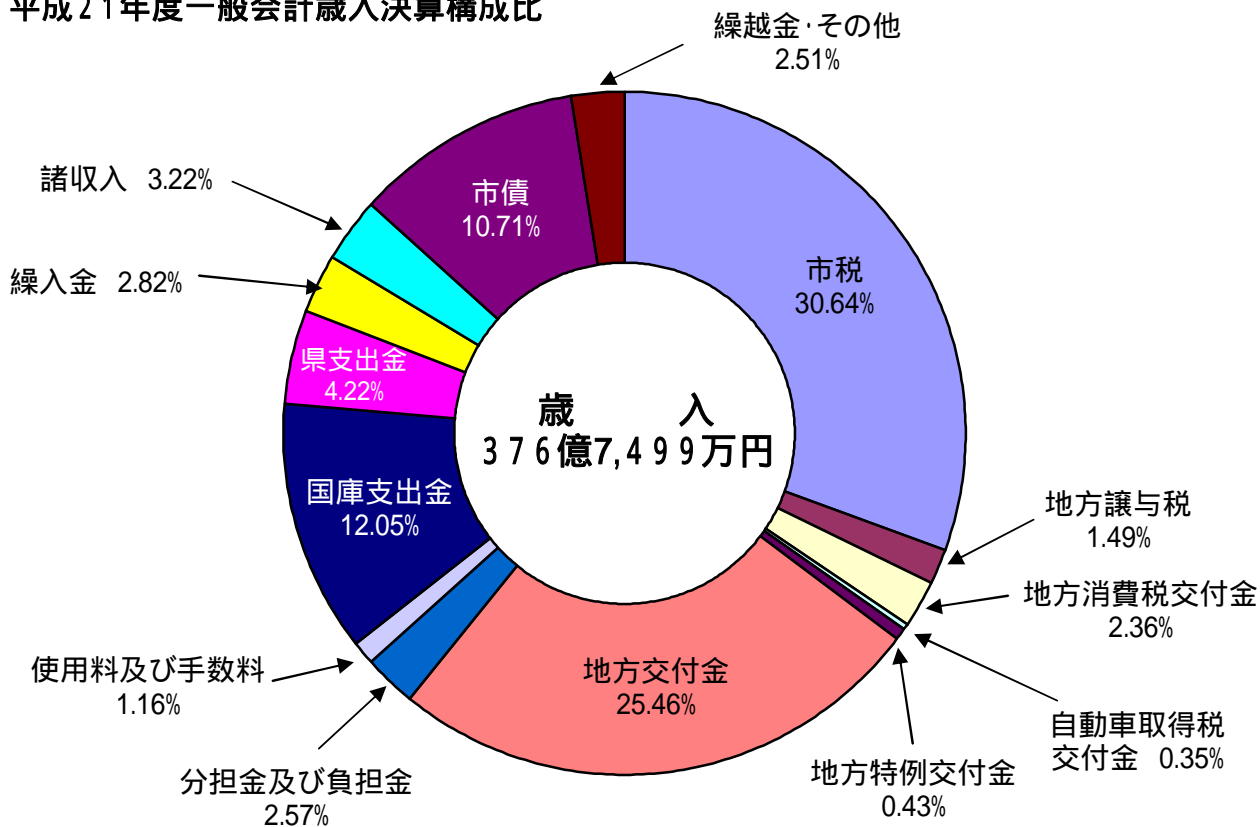


3 平成21年度一般会計決算

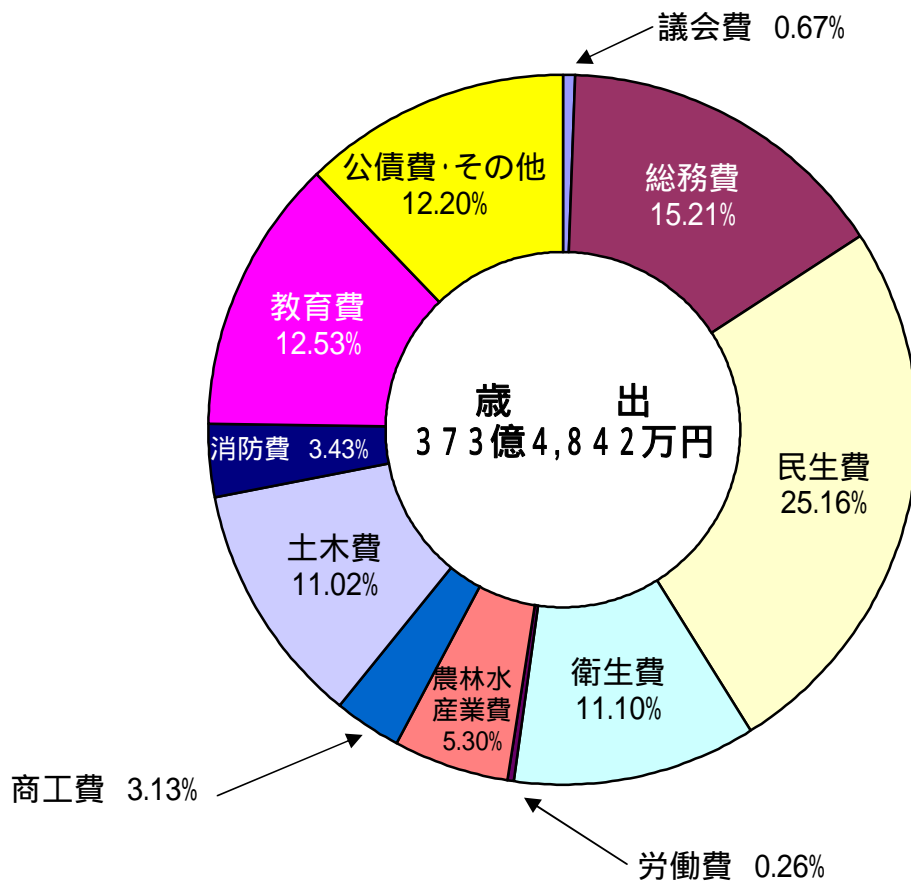
(単位:千円)

	歳 入			歳 出		
	科 目	決算額	構成比	科 目	決算額	構成比
1	市 税	11,543,765	30.64%	議 会 費	251,510	0.67%
2	地 方 譲 与 税	560,269	1.49%	総 務 費	5,679,496	15.21%
3	利 子 割 交 付 金	53,177	0.14%	民 生 費	9,395,252	25.16%
4	配 当 割 交 付 金	12,820	0.03%	衛 生 費	4,146,750	11.10%
5	株式等譲渡所得割交付金	6,632	0.02%	労 働 費	98,059	0.26%
6	地方消費税交付金	889,856	2.36%	農 林 水 産 業 費	1,978,057	5.30%
7	ゴルフ場利用税交付金	52,690	0.14%	商 工 費	1,168,969	3.13%
8	自動車取得税交付金	133,547	0.35%	土 木 費	4,114,332	11.02%
9	地方特例交付金	161,534	0.43%	消 防 費	1,282,028	3.43%
10	地方交付金	9,592,786	25.46%	教 育 費	4,678,374	12.53%
11	交通安全対策特別交付金	18,809	0.05%	災 害 復 旧 費	7,849	0.02%
12	分担金及び負担金	968,625	2.57%	公 債 費	4,547,746	12.18%
13	使用料及び手数料	437,904	1.16%	諸 支 出 金	0	0.00%
14	国庫支出金	4,538,329	12.05%	予 備 費	0	0.00%
15	県 支 出 金	1,591,455	4.22%			
16	財 産 収 入	162,332	0.43%			
17	寄 附 金	52,217	0.14%			
18	繰 入 金	1,061,435	2.82%			
19	繰 越 金	587,802	1.56%			
20	諸 収 入	1,212,703	3.22%			
21	市 債	4,036,300	10.71%			
	合 計	37,674,987	100.00%	合 計	37,348,422	100.00%

平成21年度一般会計歳入決算構成比



平成21年度一般会計歳出決算構成比



税務機構と事務分掌

(平成22年4月1日現在)

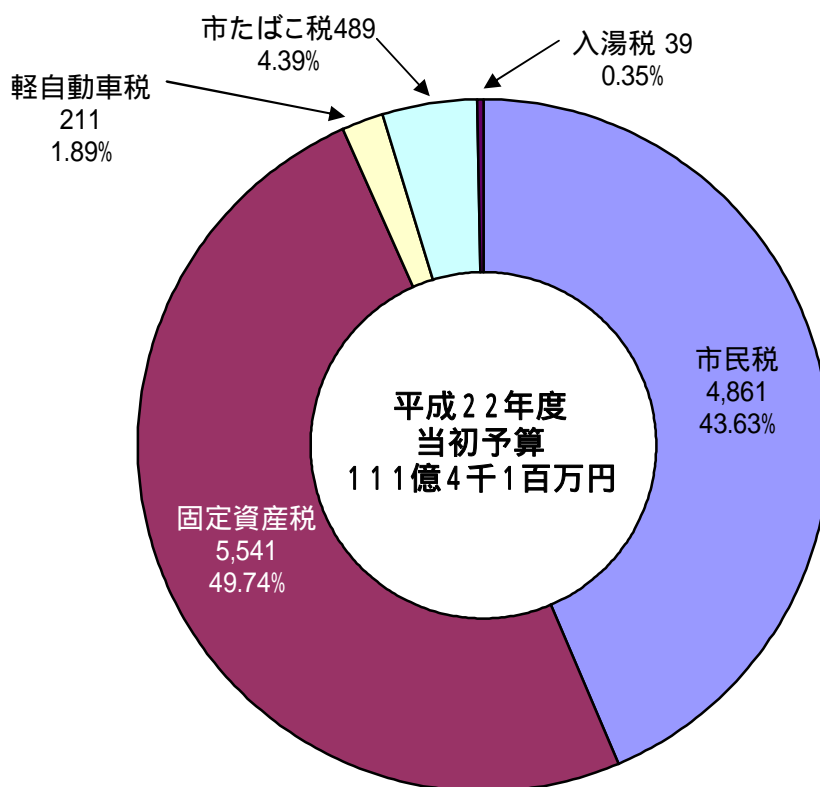
区分	係	課長	課長補佐	係長	企画員	副主幹	主査	主任	主事	臨職	嘱託	計	事務分掌	
総務部	市民税課		1									1	統括	
		諸税係			1	1		2		1			5	庶務関係(税務事務の調整、企画、税制、租税教育、予算管理、税証明)諸税関係(法人住民税、軽自動車税、市たばこ税、入湯税及び鉱産税の賦課に関する事)
		市民税担当		1	1			6	1		3		12	個人住民税の賦課に関する事
		計	1	1	2	1	0	8	1	1	3	0	18	
	資産税課		1										1	統括
		家屋担当			2		2	5			5		14	家屋評価、賦課、家屋特定調査、償却資産賦課及び調査、税証明、予算管理、課内庶務
		土地担当			1	1	1	1					4	土地評価、賦課及び調査
		計	1	0	3	1	3	6	0	0	5	0	19	
	収納課		1										1	統括
		収納担当			4		2	6		1	2	8	23	滞納整理、滞納処分 月計管理、三税消し込み 口座振替、予算管理
		計	1	0	4	0	2	6	0	1	2	8	24	

市税の概要

1 平成22年度税目別当初予算

区 分		平成22年度 当初予算額(A)	平成21年度 当初予算額(B)	平成21年度 最終予算額	伸び率 (A-B) / B
合 計		千円 11,140,960	千円 11,514,160	千円 11,483,226	% -3.2
1 市民税		4,860,500	5,306,000	5,122,400	-8.4
(1)個人	現年課税分	4,291,000	4,300,000	4,438,000	-0.2
	滞納繰越分	64,000	52,000	71,100	23.1
(2)法人	現年課税分	504,000	953,000	611,000	-47.1
	滞納繰越分	1,500	1,000	2,300	50.0
2 固定資産税		5,541,100	5,450,800	5,601,626	1.7
(1)純固定資産 税	現年課税分	5,433,000	5,358,000	5,468,000	1.4
	滞納繰越分	81,000	67,000	105,100	20.9
(2)交付金		27,100	25,800	28,526	5.0
3 軽自動車税		211,000	201,000	212,500	5.0
	現年課税分	209,000	200,000	209,800	4.5
	滞納繰越分	2,000	1,000	2,700	100.0
4 市たばこ税		489,000	518,000	503,300	-5.6
5 入湯税		39,360	38,360	43,400	2.6
	現年課税分	39,000	38,000	41,740	2.6
	滞納繰越分	360	360	1,660	0.0

平成22年度税目別当初予算の割合 (単位:百万円)

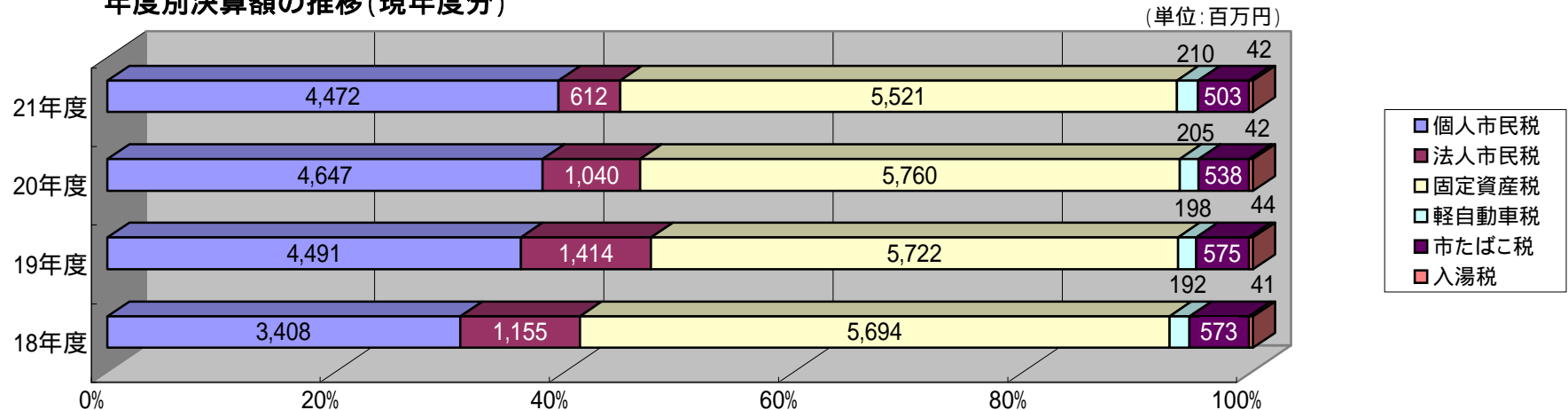


2 年度別決算状況

(単位:円)

科目		平成18年度	平成19年度	前年比	平成20年度	前年比	平成21年度	前年比	
1 市民税	個人	現年課税分	3,408,236,267	4,491,491,430	131.78%	4,646,692,988	103.46%	4,472,093,875	96.24%
		滞納繰越分	46,294,271	57,348,022	123.88%	75,917,154	132.38%	71,141,121	93.71%
		小計	3,454,530,538	4,548,839,452	131.68%	4,722,610,142	103.82%	4,543,234,996	96.20%
	法人	現年課税分	1,154,613,300	1,414,309,500	122.49%	1,039,693,100	73.51%	612,052,800	58.87%
		滞納繰越分	1,526,500	1,605,900	105.20%	1,562,680	97.31%	2,309,054	147.76%
		小計	1,156,139,800	1,415,915,400	122.47%	1,041,255,780	73.54%	614,361,854	59.00%
計		4,610,670,338	5,964,754,852	129.37%	5,763,865,922	96.63%	5,157,596,850	89.48%	
2 固定資産税	純固定資産税	現年課税分	5,657,027,415	5,683,901,930	100.48%	5,732,792,304	100.86%	5,492,646,118	95.81%
		滞納繰越分	95,090,263	85,099,172	89.49%	83,998,800	98.71%	105,122,440	125.15%
		小計	5,752,117,678	5,769,001,102	100.29%	5,816,791,104	100.83%	5,597,768,558	96.23%
	国有資産等所在市町村交付金	36,762,100	38,459,600	104.62%	27,203,800	70.73%	28,526,400	104.86%	
	計	5,788,879,778	5,807,460,702	100.32%	5,843,994,904	100.63%	5,626,294,958	96.27%	
3 軽自動車税	現年課税分	191,632,820	197,598,800	103.11%	204,571,700	103.53%	210,299,800	102.80%	
	滞納繰越分	2,064,290	2,171,041	105.17%	2,388,421	110.01%	2,764,572	115.75%	
	計	193,697,110	199,769,841	103.14%	206,960,121	103.60%	213,064,372	102.95%	
4 市たばこ税		572,535,857	574,930,152	100.42%	537,855,894	93.55%	503,301,175	93.58%	
5 入湯税	現年課税分	41,377,600	43,539,350	105.22%	42,174,050	96.86%	41,749,850	98.99%	
	滞納繰越分	6,182,800	543,450	8.79%	2,424,100	446.06%	1,757,390	72.50%	
	計	47,560,400	44,082,800	92.69%	44,598,150	101.17%	43,507,240	97.55%	
市税現年課税分計		11,062,185,359	12,444,230,762	112.49%	12,230,983,836	98.29%	11,360,670,018	92.88%	
市税滞納繰越分計		151,158,124	146,767,585	97.10%	166,291,155	113.30%	183,094,577	110.10%	
市税合計		11,213,343,483	12,590,998,347	112.29%	12,397,274,991	98.46%	11,543,764,595	93.12%	

年度別決算額の推移 (現年度分)

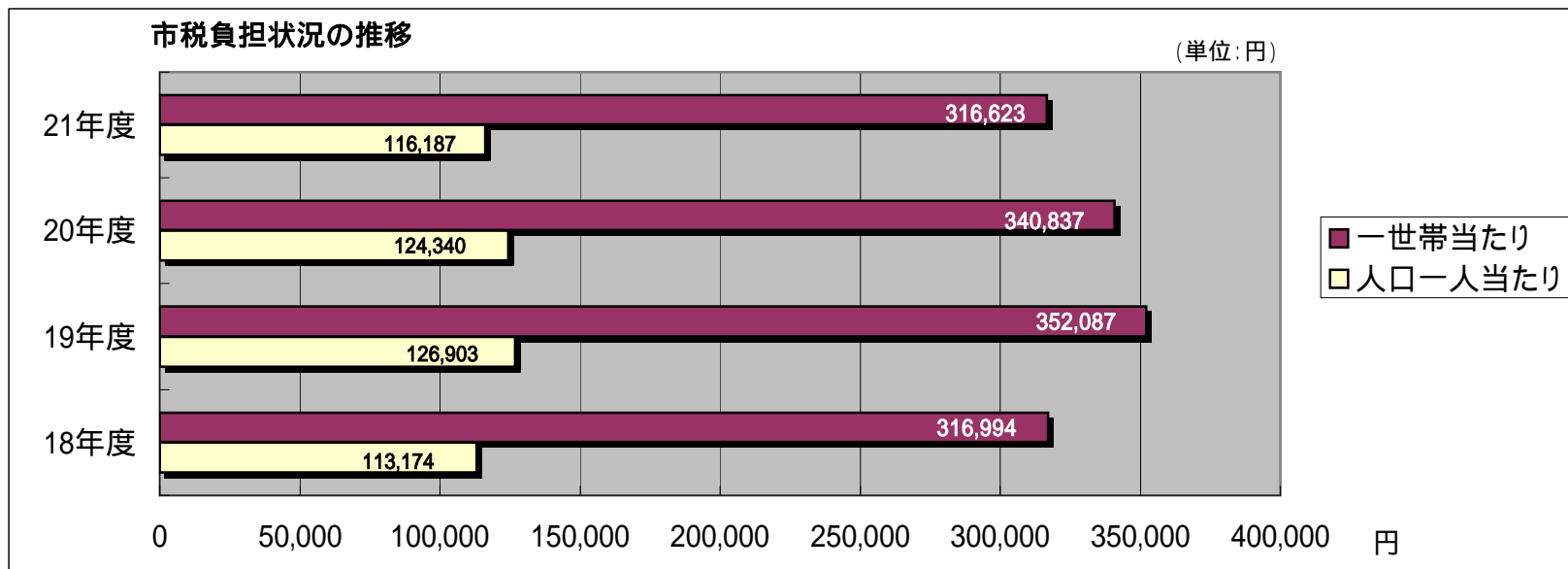


3 年度別負担状況

(税額 = 単位: 円)

区 分		18年度	19年度		20年度		21年度	
		税額	税額	前年比	税額	前年比	税額	前年比
人口一人 当たり	市税総額	113,174	126,903	112.13%	124,340	97.98%	116,187	93.44%
	個人住民税	34,866	45,847	131.49%	47,366	103.31%	45,727	96.54%
	固定資産税	58,055	58,145	100.16%	58,340	100.34%	56,341	96.57%
	その他の税	20,253	22,911	113.12%	18,634	81.33%	14,119	75.77%
一世帯 当たり	市税総額	316,994	352,087	111.07%	340,837	96.80%	316,623	92.90%
	個人住民税	97,657	127,201	130.25%	129,838	102.07%	124,612	95.97%
	固定資産税	162,609	161,321	99.21%	159,921	99.13%	153,536	96.01%
	その他の税	56,728	63,565	112.05%	51,078	80.36%	38,475	75.33%

備考 税額 = 収入済額 / 4月1日人口、世帯数



4 年度別徴収実績

区分		調定額			収入済額			不納欠損額			収入未済額			収納率(%)		
		現年分	滞繰分	計	現年分	滞繰分	計	現年分	滞繰分	計	現年分	滞繰分	計	現年分	滞繰分	計
個人市民税	21年度	4,579,713,057	330,579,276	4,910,292,333	4,472,093,875	71,141,121	4,543,234,996	0	10,173,577	10,173,577	107,619,182	249,264,578	356,883,760	97.65	21.52	92.52
	20年度	4,760,698,952	301,655,277	5,062,354,229	4,646,692,988	75,917,154	4,722,610,142	0	8,138,918	8,138,918	114,005,964	217,599,205	331,605,169	97.61	25.17	93.29
	19年度	4,598,815,219	266,488,619	4,865,303,838	4,491,491,430	57,348,022	4,548,839,452	0	11,372,666	11,372,666	107,323,789	197,767,931	305,091,720	97.67	21.52	93.50
法人市民税	21年度	617,238,900	17,499,520	634,738,420	612,052,800	2,309,054	614,361,854	0	280,000	280,000	5,186,100	14,910,466	20,096,566	99.16	13.19	96.79
	20年度	1,048,497,600	11,524,600	1,060,022,200	1,039,693,100	1,562,680	1,041,255,780	0	1,266,900	1,266,900	8,804,500	8,695,020	17,499,520	99.16	13.56	98.23
	19年度	1,418,178,200	9,427,700	1,427,605,900	1,414,309,500	1,605,900	1,415,915,400	0	143,600	143,600	3,868,700	7,678,200	11,546,900	99.73	17.03	99.18
純固定資産税	21年度	5,629,011,700	556,855,453	6,185,867,153	5,492,646,118	105,122,440	5,597,768,558	0	11,500,127	11,500,127	136,365,582	440,232,886	576,598,468	97.58	18.88	90.49
	20年度	5,901,082,200	484,561,577	6,385,643,777	5,732,792,304	83,998,800	5,816,791,104	0	11,810,320	11,810,320	168,289,896	388,752,457	557,042,353	97.15	17.34	91.09
	19年度	5,826,059,400	434,594,533	6,260,653,933	5,683,901,930	85,099,172	5,769,001,102	0	7,113,254	7,113,254	142,157,470	342,382,107	484,539,577	97.56	19.58	92.15
交納付金	21年度	28,526,400	0	28,526,400	28,526,400	0	28,526,400	0	0	0	0	0	0	100.00	-	100.00
	20年度	27,203,800	0	27,203,800	27,203,800	0	27,203,800	0	0	0	0	0	0	100.00	-	100.00
	19年度	38,459,600	0	38,459,600	38,459,600	0	38,459,600	0	0	0	0	0	0	100.00	-	100.00
軽自動車	21年度	214,248,800	10,360,595	224,609,395	210,299,800	2,764,572	213,064,372	0	408,900	408,900	3,949,000	7,187,123	11,136,123	98.16	26.68	94.86
	20年度	208,405,400	9,348,716	217,754,116	204,571,700	2,388,421	206,960,121	0	411,800	411,800	3,833,700	6,548,495	10,382,195	98.16	25.55	95.04
	19年度	200,946,200	8,515,957	209,462,157	197,598,800	2,171,041	199,769,841	0	343,600	343,600	3,347,400	6,001,316	9,348,716	98.33	25.49	95.37
市たばこ税	21年度	503,301,175	0	503,301,175	503,301,175	0	503,301,175	0	0	0	0	0	0	100.00	-	100.00
	20年度	537,855,894	0	537,855,894	537,855,894	0	537,855,894	0	0	0	0	0	0	100.00	-	100.00
	19年度	574,930,152	0	574,930,152	574,930,152	0	574,930,152	0	0	0	0	0	0	100.00	-	100.00
入湯税	21年度	44,578,700	7,573,600	52,152,300	41,749,850	1,757,390	43,507,240	0	0	0	2,828,850	5,816,210	8,645,060	93.65	23.20	83.42
	20年度	44,029,750	8,142,000	52,171,750	42,174,050	2,424,100	44,598,150	0	0	0	1,855,700	5,717,900	7,573,600	95.79	29.77	85.48
	19年度	46,478,400	5,746,400	52,224,800	43,539,350	543,450	44,082,800	0	0	0	2,939,050	5,202,950	8,142,000	93.68	9.46	84.41
特別土地	21年度	0	0	0	0	0	0	0	0	0	0	0	0	-	0.00	0.00
	20年度	0	270,060	270,060	0	0	0	0	270,060	270,060	0	0	0	-	0.00	0.00
	19年度	0	270,060	270,060	0	0	0	0	0	0	0	270,060	270,060	-	0.00	0.00
合計	21年度	11,616,618,732	922,868,444	12,539,487,176	11,360,670,018	183,094,577	11,543,764,595	0	22,362,604	22,362,604	255,948,714	717,411,263	973,359,977	97.80	19.84	92.06
	20年度	12,527,773,596	815,502,230	13,343,275,826	12,230,983,836	166,291,155	12,397,274,991	0	21,897,998	21,897,998	296,789,760	627,313,077	924,102,837	97.63	20.39	92.91
	19年度	12,703,867,171	725,043,269	13,428,910,440	12,444,230,762	146,767,585	12,590,998,347	0	18,973,120	18,973,120	259,636,409	559,302,564	818,938,973	97.96	20.24	93.76

市県民税

1 年度別納税義務者数

(1) 市民税

(単位:人)

区 分		20年度	21年度	22年度	
特 別 徴 収	納 税 義 務 者 数	24,267	30,853	31,345	
	均 等 割 の み	給 与 年 金	681	835	988
				2,149	2,141
	均 等 割 ・ 所 得 割 合 算	23,586	23,252	23,303	
普 通 徴 収	納 税 義 務 者 数	26,100	19,131	17,037	
	均 等 割 の み	5,439	3,230	3,311	
	均 等 割 ・ 所 得 割 合 算	20,661	15,901	13,726	
合 計	納 税 義 務 者 数	50,367	49,984	48,382	
	均 等 割 の み	6,120	6,214	6,440	
	均 等 割 ・ 所 得 割 合 算	44,247	43,770	41,942	
特別徴収義務者 (事業所)		給 与 年 金	3,425	3,478	3,580
			8	8	

課税状況調査の数値による。

(2) 県民税

(単位:人)

区 分		20年度	21年度	22年度
均 等 割 の み		6,120	6,214	6,440
均 等 割 ・ 所 得 割 合 算		44,233	43,770	41,942
合 計		50,353	49,984	48,382

課税状況調査の数値による。

2 市民税年度別調定額

(単位:千円)

区 分		20年度	21年度	22年度	
特 別 徴 収	所 得 割	給 与 年 金	2,974,455	2,886,533	2,603,150
				87,638	181,351
	均 等 割	給 与 年 金	72,801	72,261	72,870
				9,795	18,030
計		3,047,256	3,056,227	2,875,401	
普 通 徴 収	所 得 割	1,563,058	1,376,119	1,062,986	
	均 等 割	78,300	67,896	54,246	
	計	1,641,358	1,444,015	1,117,232	
合 計	課 税 標 準 額	80,421,563	75,907,321	67,633,544	
	所 得 割	4,537,513	4,350,290	3,847,487	
	均 等 割	151,101	149,952	145,146	
	計	4,688,614	4,500,242	3,992,633	

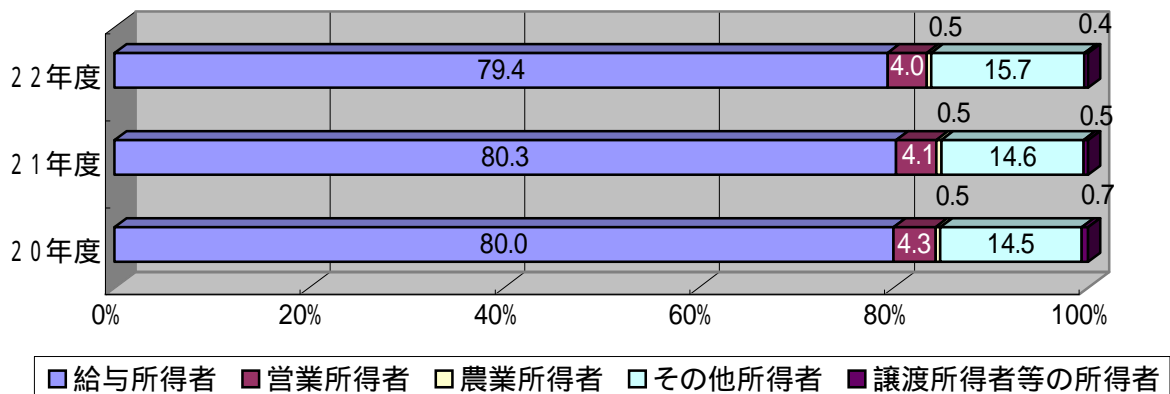
課税状況調査の数値による。

3 所得区分による課税状況

(1) 年度別所得割納税義務者数

区 分	20年度		21年度		22年度	
	人員(人)	構成比(%)	人員(人)	構成比(%)	人員(人)	構成比(%)
給 与 所 得 者	35,379	80.0	35,157	80.3	33,291	79.4
営 業 所 得 者	1,891	4.3	1,783	4.1	1,681	4.0
農 業 所 得 者	234	0.5	233	0.5	204	0.5
そ の 他 所 得 者	6,416	14.5	6,390	14.6	6,592	15.7
譲渡所得者等の所得者	327	0.7	207	0.5	174	0.4
合 計	44,247	100.0	43,770	100.0	41,942	100.0

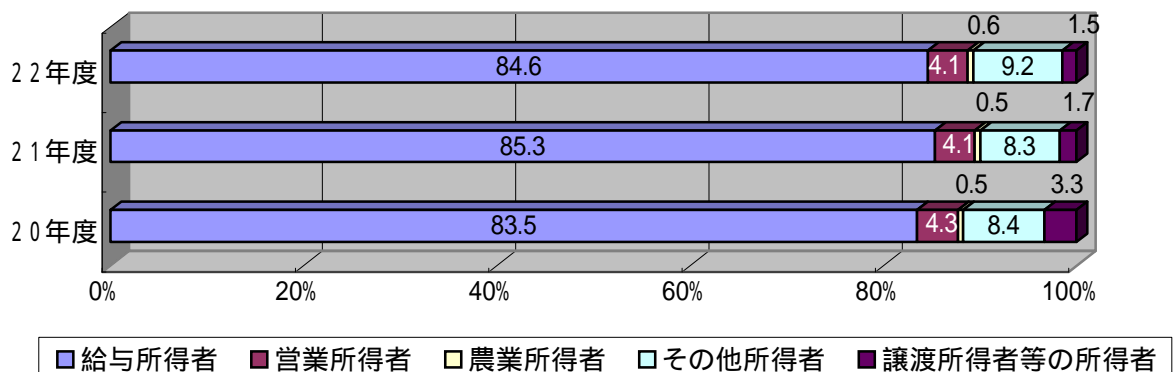
年度別所得割納税義務者数の推移 (単位: %)



(2) 年度別所得割税額

区 分	20年度		21年度		22年度	
	税額(千円)	構成比(%)	税額(千円)	構成比(%)	税額(千円)	構成比(%)
給 与 所 得 者	3,786,632	83.5	3,712,028	85.3	3,254,592	84.6
営 業 所 得 者	195,060	4.3	180,110	4.1	157,664	4.1
農 業 所 得 者	22,030	0.5	23,323	0.5	22,864	0.6
そ の 他 所 得 者	383,076	8.4	359,961	8.3	355,415	9.2
譲渡所得者等の所得者	150,715	3.3	74,868	1.7	56,952	1.5
合 計	4,537,513	100.0	4,350,290	100.0	3,847,487	100.0
(平 均 税 率)	6.0%		6.0%		6.0%	

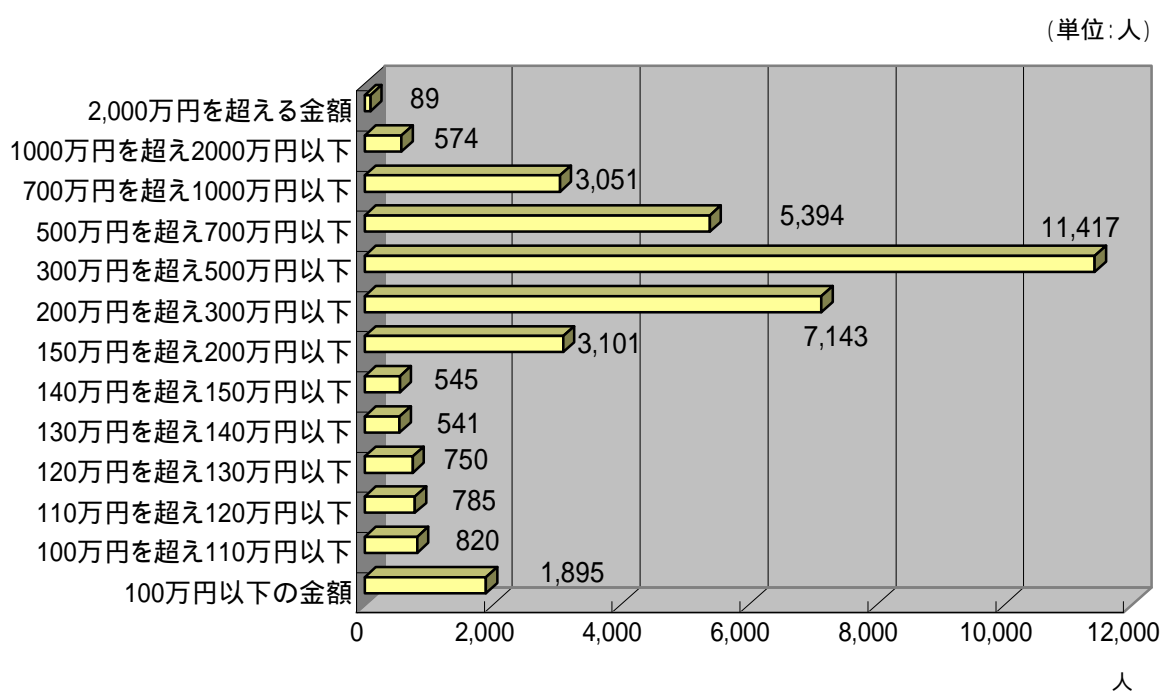
年度別所得割税額の推移 (単位: %)



4 平成22年度給与収入金額の段階別受給者数

区分 給与収入金額段階	平成22年度		平成21年度(参考)	
	受給者数 (人)	給与収入額 (千円)	受給者数 (人)	給与収入額 (千円)
100万円以下の金額	1,895	621,974	1,680	555,522
100万円を超え110万円以下	820	854,048	808	840,458
110万円を超え120万円以下	785	911,750	809	940,542
120万円を超え130万円以下	750	939,812	786	986,268
130万円を超え140万円以下	541	730,460	537	726,517
140万円を超え150万円以下	545	792,019	566	822,525
150万円を超え200万円以下	3,101	5,458,324	3,190	5,610,218
200万円を超え300万円以下	7,143	17,862,704	7,225	18,022,100
300万円を超え500万円以下	11,417	44,762,587	11,721	46,020,188
500万円を超え700万円以下	5,394	31,718,973	5,884	34,548,107
700万円を超え1000万円以下	3,051	24,358,391	3,690	29,856,358
1000万円を超え2000万円以下	574	7,424,832	758	9,548,827
2,000万円を超える金額	89	2,660,203	105	3,179,593
合計	36,105	139,096,077	37,759	151,657,223

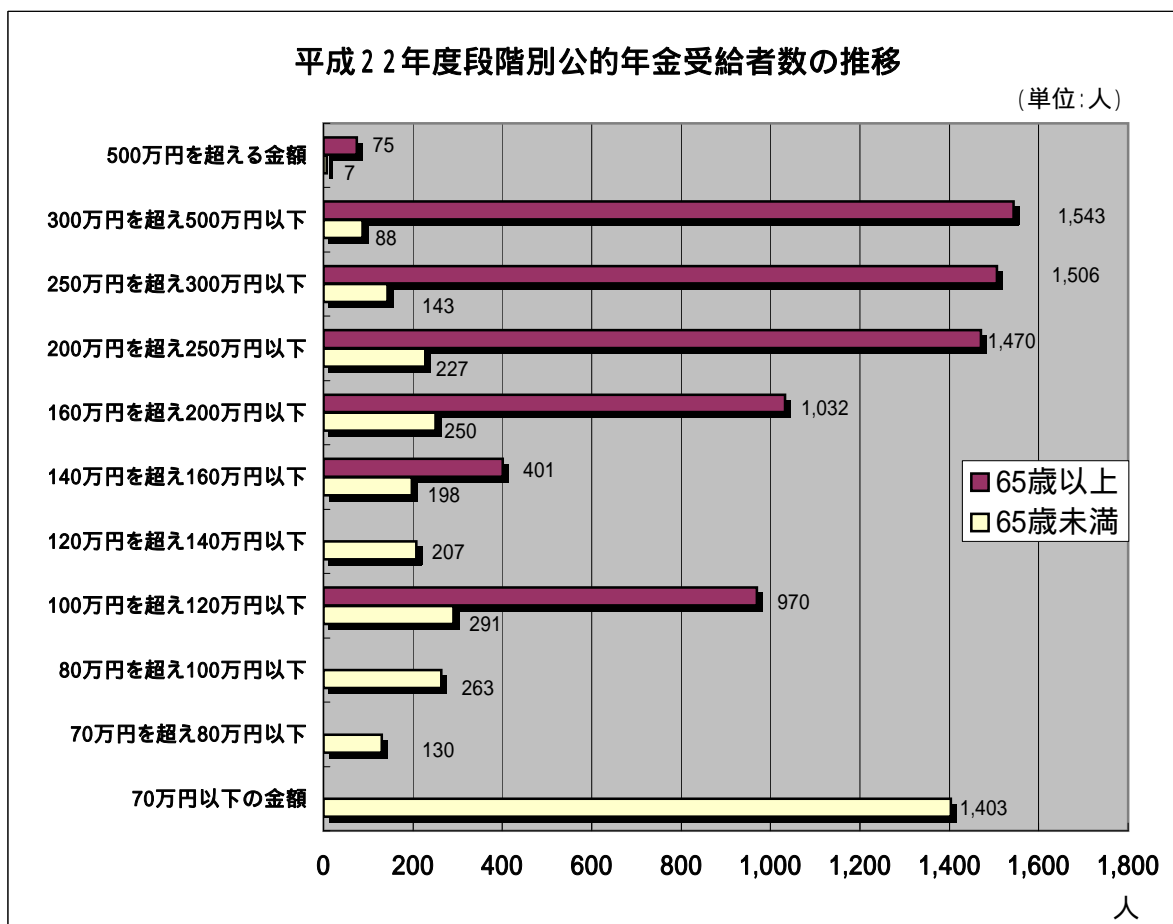
平成22年度給与収入段階別受給者数の推移



5 平成22年度公的年金等収入金額の段階別受給者数

区分 公的年金 収入段階	65歳未満		65歳以上	
	受給者数 (人)	公的年金収入額 (千円)	受給者数 (人)	公的年金収入額 (千円)
70万円以下の金額	1,403	390,868		
70万円を超え80万円以下	130	97,416		
80万円を超え100万円以下	263	238,506		
100万円を超え120万円以下	291	320,310	970	764,347
120万円を超え140万円以下	207	265,906		
140万円を超え160万円以下	198	296,597	401	564,652
160万円を超え200万円以下	250	449,463	1,032	1,864,382
200万円を超え250万円以下	227	508,279	1,470	3,333,681
250万円を超え300万円以下	143	389,841	1,506	4,131,325
300万円を超え500万円以下	88	311,513	1,543	5,348,653
500万円を超える金額	7	40,275	75	428,765
合計	3,207	3,308,974	6,997	16,435,805

65歳以上で100万円を超え120万円以下の欄の数値は、120万円以下の数値と読み替える。
65歳以上で140万円を超え160万円以下の欄の数値は、120万円を超え160万円以下の数値と読み替える。



6 法人市民税の課税状況

(1) 年度別均等割納税義務者数

(単位:法人数 = 社)

区 分	18年度		19年度		20年度		21年度		22年度	
	法人数	構成比	法人数	構成比	法人数	構成比	法人数	構成比	法人数	構成比
9号法人 50億円超 50人超	18	0.78%	16	0.69%	17	0.72%	22	0.94%	21	0.90%
8号法人 10億円超50億円以下 50人超	7	0.31%	7	0.30%	7	0.30%	8	0.34%	8	0.34%
7号法人 10億円超 50人以下	92	4.01%	98	4.21%	109	4.60%	101	4.29%	96	4.13%
6号法人 1億円超10億円以下 50人超	10	0.44%	10	0.43%	11	0.46%	10	0.43%	11	0.47%
5号法人 1億円超10億円以下 50人以下	77	3.36%	81	3.48%	75	3.16%	74	3.15%	76	3.27%
4号法人 1千万円超1億円以下 50人超	26	1.13%	35	1.50%	36	1.52%	39	1.66%	33	1.42%
3号法人 1千万円超1億円以下 50人以下	437	19.06%	437	18.76%	445	18.78%	431	18.32%	430	18.52%
2号法人 1千万円以下 50人超	19	0.83%	20	0.86%	17	0.72%	18	0.77%	16	0.69%
1号法人 上記以外	1,593	69.47%	1,624	69.70%	1,651	69.66%	1,649	70.11%	1,631	70.24%
社 団 等 法人でない	14	0.61%	2	0.09%	2	0.08%	0	0.00%	0	0.00%
合 計	2,293	100.00%	2,330	100.00%	2,370	100.00%	2,352	100.00%	2,322	100.00%
前 年 比	93.9%		101.6%		101.7%		99.2%		98.7%	

平成18年度の前年対比は、平成17年の町村合併により5町村の法人が1市1法人となったための減少による。
各年度の数値は課税状況調による。

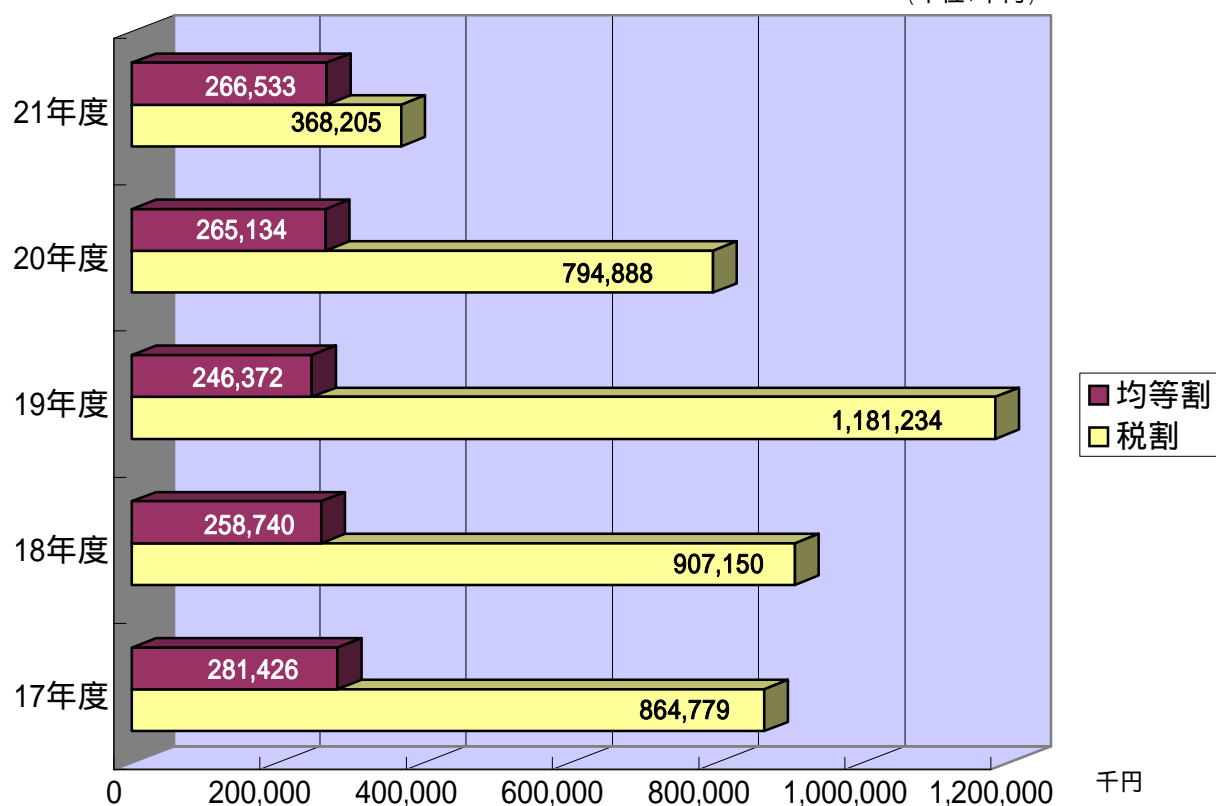
(2) 年度別調定額

(単位:千円)

区 分		17年度	18年度	19年度	20年度	21年度
現年度分	税 割	859,270	901,399	1,173,433	786,246	358,054
	均 等 割	279,633	257,100	244,745	262,252	259,185
	計	1,138,903	1,158,499	1,418,178	1,048,498	617,239
過年度分	税 割	5,509	5,751	7,801	8,642	10,151
	均 等 割	1,793	1,640	1,627	2,882	7,348
	計	7,302	7,391	9,428	11,524	17,499
合 計	税 割	864,779	907,150	1,181,234	794,888	368,205
	均 等 割	281,426	258,740	246,372	265,134	266,533
	計	1,146,205	1,165,890	1,427,606	1,060,022	634,738
前 年 比			101.72%	122.45%	74.25%	59.88%

年度別調定額の推移

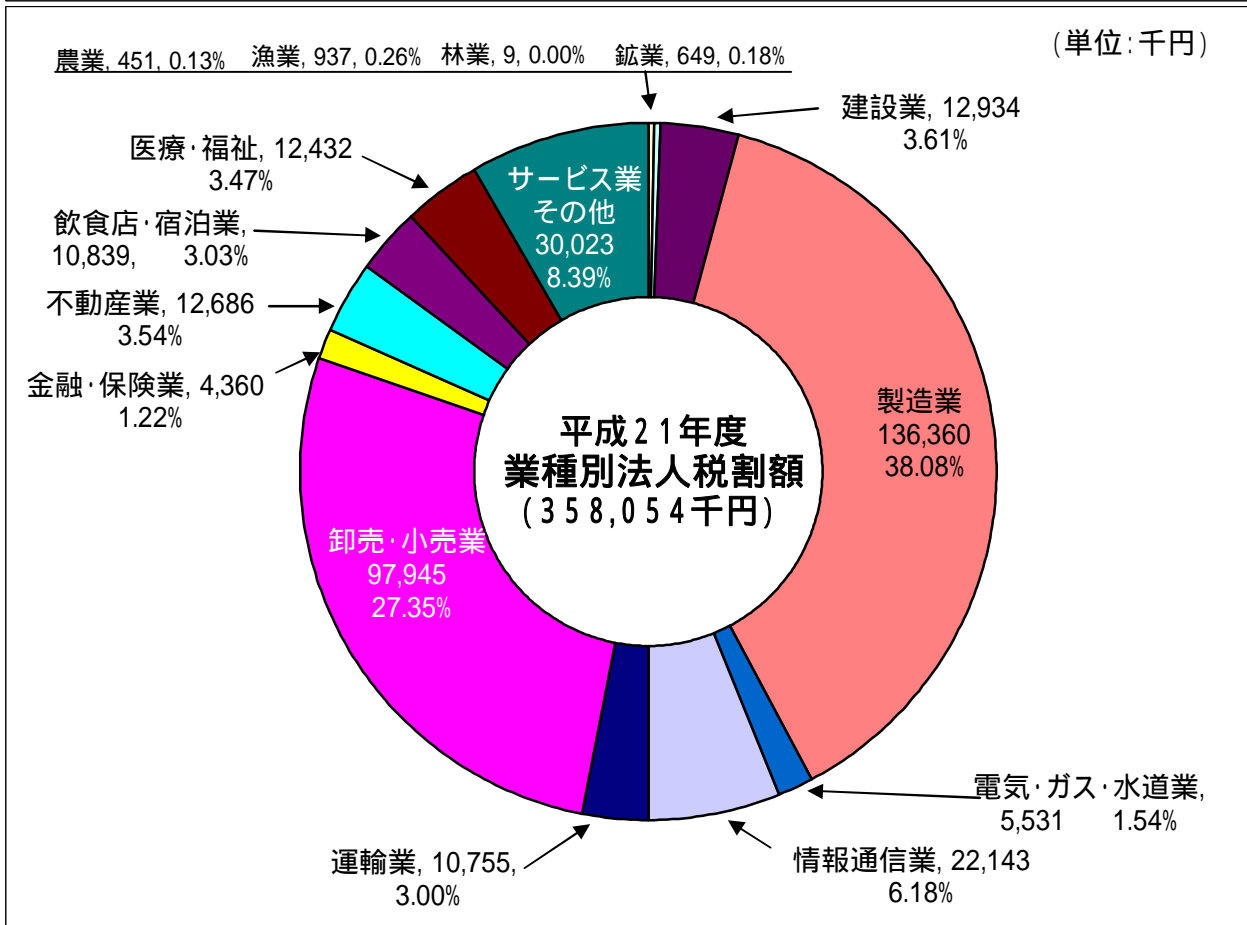
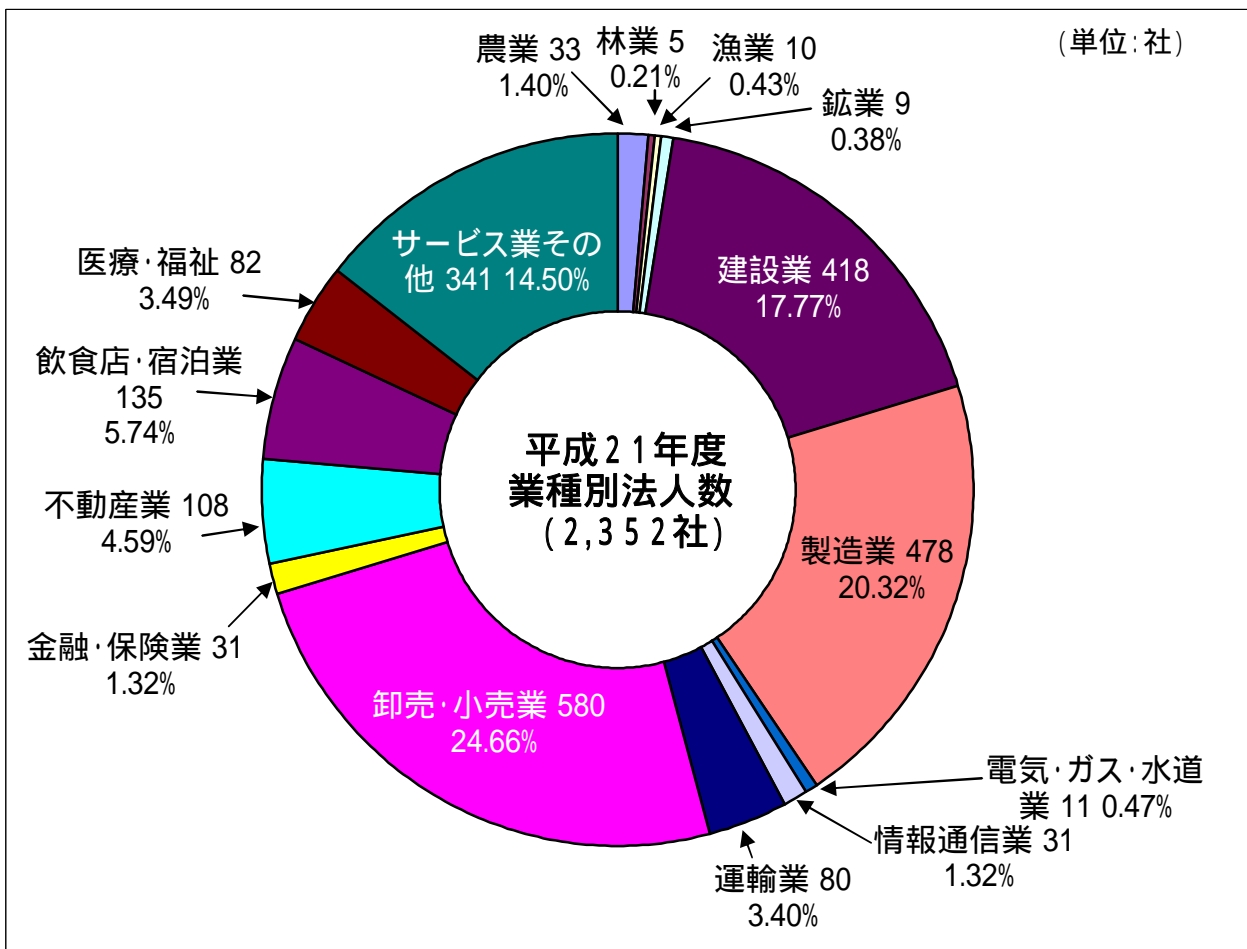
(単位:千円)



(3) 平成21年度業種別法人数及び法人税割額

業 種	法人数 (社)	構成比	法人税割額 (千円)	構成比
農業	33	1.40%	451	0.13%
林業	5	0.21%	9	0.00%
漁業	10	0.43%	937	0.26%
鉱業	9	0.38%	649	0.18%
建設業	418	17.77%	12,934	3.61%
製造業	478	20.32%	136,360	38.08%
電気・ガス・水道業	11	0.47%	5,531	1.54%
情報通信業	31	1.32%	22,143	6.18%
運輸業	80	3.40%	10,755	3.00%
卸売・小売業	580	24.66%	97,945	27.35%
金融・保険業	31	1.32%	4,360	1.22%
不動産業	108	4.59%	12,686	3.54%
飲食店・宿泊業	135	5.74%	10,839	3.03%
医療・福祉	82	3.49%	12,432	3.47%
サービス業その他	341	14.50%	30,023	8.39%
合計	2,352	100.00%	358,054	100.00%

平成21年度業種別法人数及び税割額の推移



固定資産税

1 固定資産税の区分別調定額

(1) 純固定資産税

(単位:千円)

区 分		20年度	21年度	22年度
課 税 標 準 額	土 地	139,288,124	136,451,464	135,097,067
	家 屋	203,844,401	193,530,313	197,385,809
	償 却 資 産	84,804,641	77,791,293	70,498,755
	計	427,937,166	407,773,070	402,981,631
税 額	土 地	1,946,206	1,906,698	1,887,526
	家 屋	2,772,331	2,635,346	2,689,417
	償 却 資 産	1,186,794	1,089,078	986,983
	計	5,905,331	5,631,122	5,563,926
納 税 義 務 者		43,271人	43,530人	43,834人

- 1 各年度とも概要調書作成時点の数値です。
- 2 過年度分の課税がある場合は、その数値を含みます。
- 3 滞納繰越分は含まれていません。

(2) 国有資産等所在市町村交付金

(単位:千円)

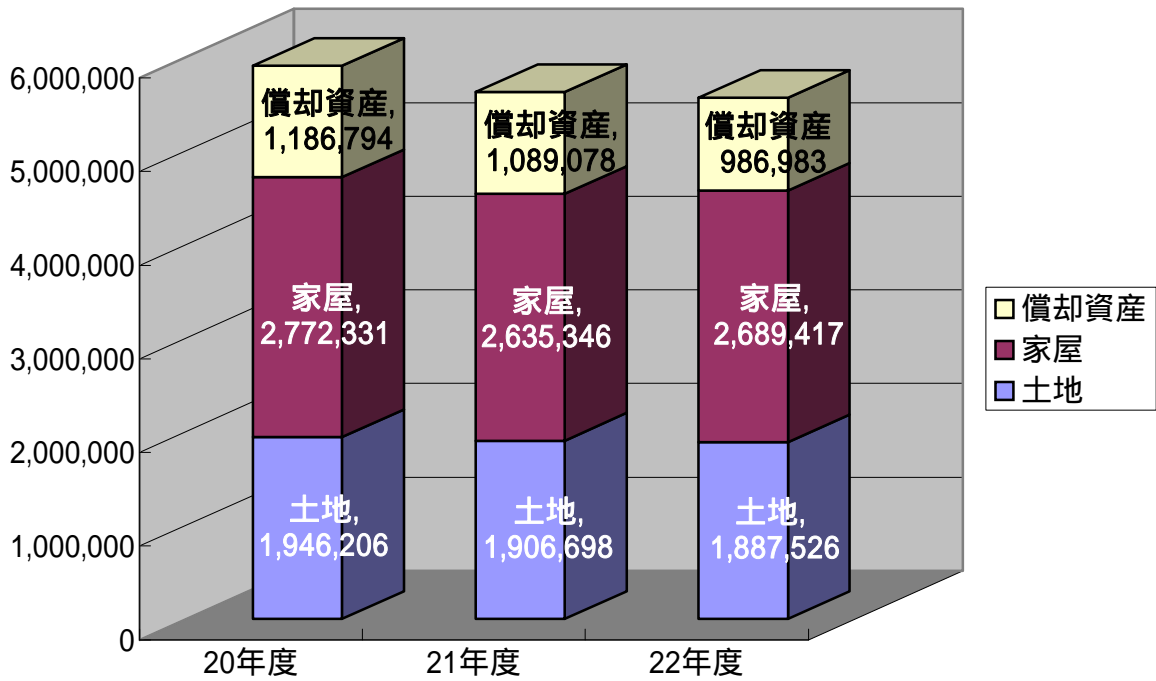
区 分	20年度	21年度	22年度
課 税 標 準 額	1,943,166	2,037,635	2,065,215
税 額	27,203	28,526	28,912

(3) 固定資産税合計

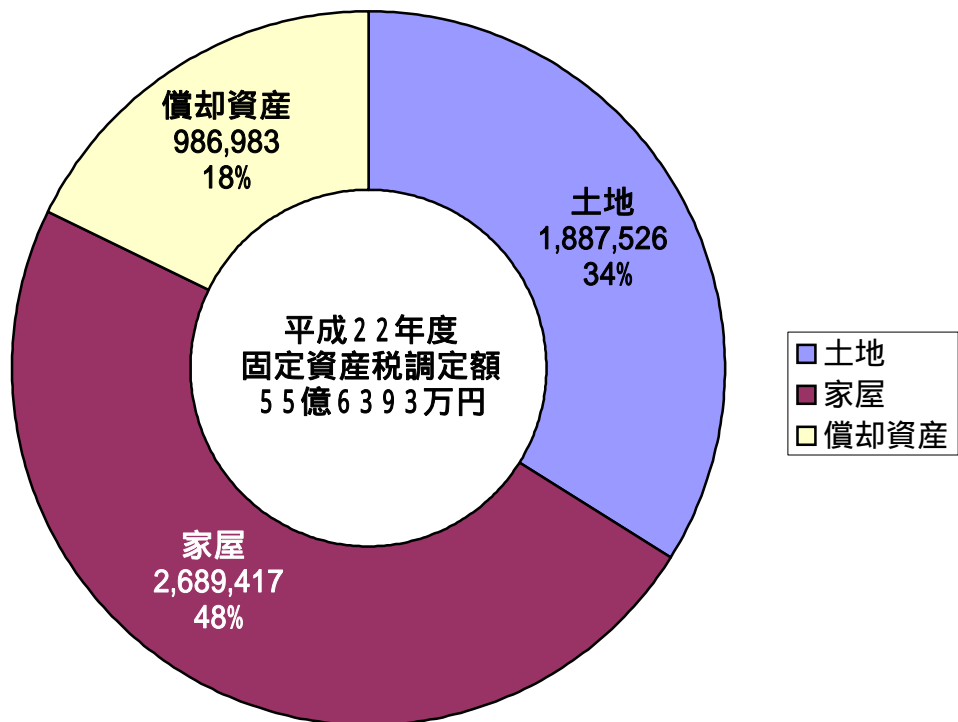
(単位:千円)

区 分	20年度	21年度	22年度
課 税 標 準 額	429,880,332	409,810,705	405,046,846
税 額	5,932,534	5,659,648	5,592,838

年度別固定資産税調定額の推移 (単位:千円)



平成22年度固定資産税調定項目別内訳 (単位:千円)



2 土地の概要

納税義務者数 33,486人

区分	年度	田	畑	宅地	鉱泉地	池沼	山林	原野	雑種地	合計
地積 (千㎡)	20	55,142	16,595	23,643	0.039	107	26,385	7,307	5,641	134,820
	21	55,005	16,447	24,047	0.039	107	26,234	7,174	5,261	134,275
	22	54,947	16,445	24,157	0.039	108	26,243	7,166	5,249	134,315
評価額 (千円)	20	16,881,765	2,590,897	329,409,358	9,531	12,790	511,029	128,057	20,815,885	370,359,312
	21	14,884,976	2,116,702	319,115,405	8,065	12,119	469,021	105,919	19,198,805	355,911,012
	22	14,469,765	2,032,134	311,832,464	8,065	12,519	468,822	105,498	18,655,437	347,584,704
課税標準額 (千円)	20	10,652,820	1,416,163	112,569,658	9,531	12,790	504,052	128,025	13,995,085	139,288,124
	21	9,698,236	1,194,829	112,071,131	8,065	11,923	429,035	97,052	12,941,194	136,451,465
	22	9,610,081	1,186,253	111,039,699	8,065	12,417	433,549	99,308	12,703,149	135,092,521
筆数 (筆)	20	44,831	22,322	98,761	5	196	12,491	10,679	14,137	203,422
	21	44,644	21,803	101,146	5	189	12,754	10,439	13,504	204,484
	22	44,566	21,821	101,970	5	191	12,749	10,505	13,465	205,272
提示平均 評価額 (円/㎡)	20	134	39	14,093			19			
	21	134	39	13,402			17			
	22	134	39	13,055			17			
平均価格 ()内は 最高価格 (円/㎡)	20	134 (156)	39 (75)	13,907 (47,174)	244,385 (324,000)	118 (196)	19 (46)	17 (82)	3,630 (33,738)	
	21	134 (156)	39 (70)	13,246 (45,434)	206,795 (324,000)	112 (152)	17 (27)	15 (24)	3,582 (32,540)	
	22	134 (156)	39 (70)	12,885 (44,471)	206,795 (324,000)	114 (152)	17 (27)	15 (24)	3,488 (31,514)	

(備考) 1 この数値は法定免点以上のものです。(平均価格を除く)

2 田、畑、山林の平均価格は、一般田、一般畑、一般山林の数値

3 各年度とも概要調書の数値

3 家屋の概要

納税義務者数 33,826人

区分	年度	棟数	床面積 (千㎡)	評価額 (千円)	提示平均価格 (円/㎡)	平均価格 (円/㎡)
総数	20	69,891	7,951	204,226,084	-	25,686
	21	69,870	7,996	193,897,957	-	24,249
	22	69,858	8,030	197,722,358	-	24,623
木造	20	49,391	4,938	95,404,494	18,918	18,917
	21	49,401	4,969	89,674,582	17,689	17,680
	22	49,322	4,989	92,215,874	18,123	18,127
非木造	20	20,500	3,013	108,821,590	35,927	35,908
	21	20,469	3,027	104,223,375	34,257	34,229
	22	20,536	3,041	105,506,484	34,501	34,495

(備考) 1 この数値は法定免税点以上のものです。

2 各年度とも概要調書の数値

4 償却資産の概要

納税義務者数 個人 274人
法人 908人

区分	年度	決定価格 (千円)	課税標準額 (千円)	課税標準額の内訳	
				課税標準の特例の 適用を受けるもの (ア) (千円)	(ア)以外のもの (千円)
総数	20	85,566,675	84,787,289	317,665	59,574,285
	21	78,452,080	77,791,293	262,914	52,964,498
	22	71,046,911	70,498,361	214,829	46,198,156
構築物	20	8,151,163	7,789,674	199,624	7,590,050
	21	8,098,673	7,825,818	159,996	7,665,822
	22	7,883,573	7,679,892	123,255	7,556,637
機械及び装置	20	39,468,955	39,329,945	86,064	39,243,881
	21	34,082,626	33,968,089	83,168	33,884,921
	22	29,237,012	29,136,709	77,754	29,058,955
車両及び運搬具	20	288,829	287,561	634	286,927
	21	279,201	278,488	356	278,132
	22	238,070	237,669	200	237,469
工具器具及び備品	20	12,516,114	12,484,770	31,343	12,453,427
	21	11,174,411	11,155,017	19,394	11,135,623
	22	9,372,402	9,358,715	13,620	9,345,095
法第389条関係 (大臣配分)	20	24,679,827	24,433,552		
	21	24,394,620	24,141,332		
	22	23,937,608	23,707,130		
法第389条関係 (知事配分)	20	461,787	461,787		
	21	422,549	422,549		
	22	378,246	378,246		
前年対比		90.56 %	90.63 %		

(備考) 1 この数値は法定免税点以上のものです。

2 各年度とも概要調書の数値

5 年度別新增分家屋

区 分		20年度	21年度	22年度	
木造家屋	専用住宅	棟 数(棟)	540	431	380
		床 面 積(m ²)	65,247	53,734	44,701
		決定価格(千円)	3,331,949	2,774,684	2,302,778
	その他	棟 数(棟)	96	75	81
		床 面 積(m ²)	10,368	7,298	9,520
		決定価格(千円)	435,552	304,792	404,563
木造以外の家屋	棟 数(棟)	219	196	135	
	床 面 積(m ²)	42,972	34,259	24,322	
	決定価格(千円)	3,000,567	2,086,313	1,553,405	
合計	棟 数(棟)	855	702	596	
	床 面 積(m ²)	118,587	95,291	78,543	
	決定価格(千円)	6,768,068	5,165,789	4,260,746	

(備考) 各年度とも概要調書の数値

6 年度別減少家屋

区 分		20年度	21年度	22年度	
木造家屋	専用住宅	棟 数(棟)	160	168	163
		床 面 積(m ²)	17,499	18,819	17,359
		決定価格(千円)	157,290	171,606	155,112
	その他	棟 数(棟)	276	294	522
		床 面 積(m ²)	13,388	13,258	24,393
		決定価格(千円)	39,514	72,100	43,573
木造以外の家屋	棟 数(棟)	156	208	161	
	床 面 積(m ²)	14,274	18,102	14,521	
	決定価格(千円)	166,641	421,172	291,311	
合計	棟 数(棟)	592	670	846	
	床 面 積(m ²)	45,161	50,179	56,273	
	決定価格(千円)	363,445	664,878	489,996	

(備考) 各年度とも概要調書の数値

諸 税

1 軽自動車税

(1) 年度別調定額

(単位:千円)

区 分	18年度	19年度	20年度	21年度	22年度
調 定 額	195,104	201,113	208,417	214,498	218,173
前 年 比	-	103.08%	103.63%	102.92%	101.71%

課税状況調査の数値による。

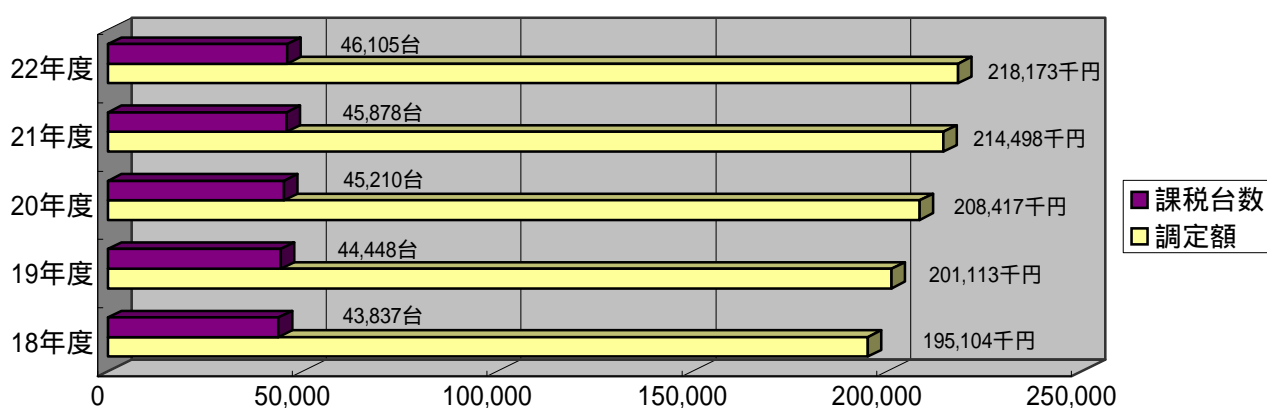
(2) 年度・車種別課税台数の状況

(単位:台)

区 分		18年度	19年度	20年度	21年度	22年度	
原動機付自転車	50cc以下(電気動力も含む)	5,774	5,551	5,337	5,212	5,023	
	90cc以下	737	711	673	661	601	
	125cc以下	245	259	265	276	290	
	ミニカー	27	33	59	64	58	
軽自動車及び小型特殊自動車	二輪車(125ccを超え250cc未満)	1,251	1,281	1,335	1,332	1,328	
	三 輪 車	3	3	4	4	4	
	四 輪 車	乗 用	営業用	0	0	0	0
			自家用	16,705	17,576	18,663	19,568
	貨 物 用	営業用	242	243	272	261	261
		自家用	12,494	12,451	12,290	12,213	12,091
	雪上用		0	0	0	0	0
	農耕用		4,807	4,762	4,684	4,632	4,613
	小型特殊(電気動力含む)		174	168	175	180	179
	二輪小型(250ccを超える)		1,372	1,410	1,453	1,475	1,462
合 計 台 数		43,831	44,448	45,210	45,878	46,105	
前 年 比		-	101.41%	101.71%	101.48%	100.49%	

課税状況調査の数値による。

軽自動車税年度別調定額及び課税台数の推移



(3) 年度別非課税・減免台数の状況

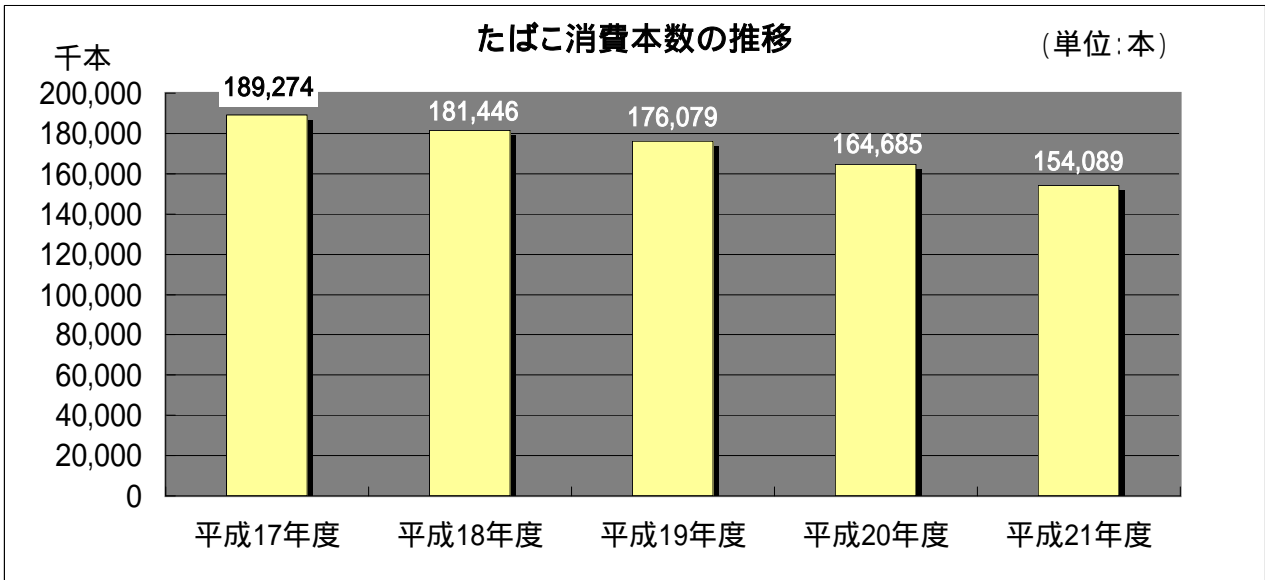
(単位:台)

区 分	18年度	19年度	20年度	21年度	22年度
非 課 税 台 数	282	288	285	283	284
減 免 台 数	271	298	350	388	415
前年比(減免台数)	-	109.96%	117.45%	110.86%	106.96%

課税状況調査の数値による。

2 市たばこ税

区 分	平成17年度	平成18年度	平成19年度	平成20年度	平成21年度
消費本数(千本)	189,274	181,446	176,079	164,685	154,089
調定額(千円)	557,832	572,535	574,930	537,856	503,301

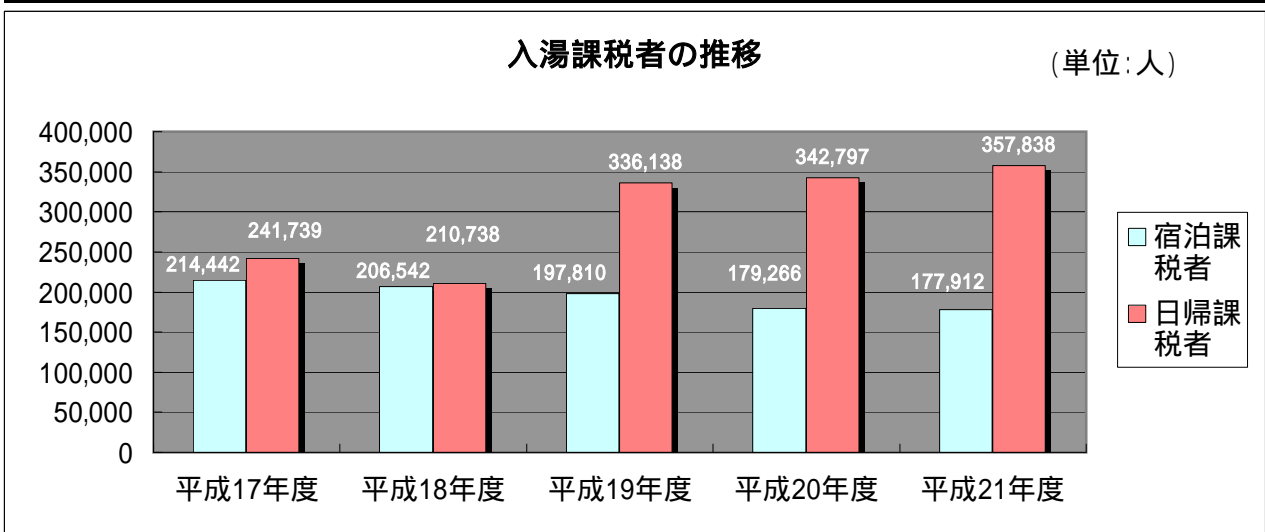


平成17年9月30日までは、合併前5町村の決算数値の合計、平成17年10月からは市の決算数値による。

平成18年7月1日法律改正により税率増加

3 入湯税 特別徴収義務者(施設) 53施設

区 分	平成17年度	平成18年度	平成19年度	平成20年度	平成21年度
宿泊課税者(人)	214,442	206,542	197,810	179,266	177,912
日帰課税者(人)	241,739	210,738	336,138	342,797	357,838
調定額(千円)	47,687	41,794	46,478	44,030	44,579



平成17年9月30日までは、合併前5町村の決算数値の合計、平成17年10月からは市の決算数値による。

収納関係

1 口座振替の状況

(単位:人、%)

税目	年度	19年度			20年度			21年度		
		納税義務者数	口座振替利用者	利用率	納税義務者数	口座振替利用者	利用率	納税義務者数	口座振替利用者	利用率
個人市民税(普徴)		27,091	12,923	47.7	26,884	12,843	47.8	28,862	14,331	49.7
固定資産税		42,853	27,801	64.9	43,268	28,146	65.1	43,785	29,394	67.1
軽自動車税		30,111	10,296	34.2	30,667	10,290	33.6	31,439	10,592	33.7
合計		100,055	51,020	51.0	100,819	51,279	50.9	104,086	54,317	52.2

2 不納欠損

(単位:件、円)

税目	年度	19年度		20年度		21年度	
		件数	税額	件数	税額	件数	税額
個人市民税		869	11,372,666	714	8,138,918	618	10,173,577
法人市民税		3	143,600	10	1,266,900	4	280,000
固定資産税		443	7,113,254	336	11,810,320	701	11,500,127
軽自動車税		88	343,600	106	411,800	103	408,900
特別土地保有税				1	270,600		
合計		1,403	18,973,120	1,167	21,627,938	1,426	22,362,604

3 督促状発送状況

(単位:件、円)

税目	年度	19年度		20年度		21年度	
		件数	税額	件数	税額	件数	税額
個人市民税(普)		16,122	456,093,026	17,072	483,289,857	16,390	445,196,950
個人市民税(特)		416	16,813,300	523	14,302,000	636	16,404,600
法人市民税		153	15,640,700	177	25,688,100	196	10,345,835
固定資産税		14,562	376,625,726	15,432	422,200,440	15,286	368,166,536
軽自動車税		5,536	28,172,300	5,864	30,068,200	5,647	29,129,200
合計		36,789	893,345,052	39,068	975,548,597	38,155	869,243,121

4 財産差押等の状況

(1) 財産差押の内訳

(単位:千円)

区分 年度	動産	債権	不動産	電話加入権	その他	合計
19年度		49,634	90,360			139,994
20年度		75,581	109,122			184,703
21年度		109,495	126,688			236,183

(2) 財産差押の状況

(単位:千円)

区分 年度	前年度からの 繰越	本年度の 差押	換価等	解除		合計 + - -
				納付による解 除	その他の解除	
19年度	60,918	107,087	14,251	13,760		139,994
20年度	139,994	272,574	21,884	205,981		184,703
21年度	184,703	245,138	26,348	167,310		236,183

(3) 公売

(単位:件)

区分 年度	19年度	20年度	21年度
動産	-	1	-
不動産	-	-	-
その他(電話加入権等)	-	-	-

(4) インターネット公売

区分 年度	入札期間	出展数 (件)	売却品数 (件)	入札参加者数 (人)	税充当額 (円)
19年度		0	0	0	0
20年度	9/10~9/12	1	1	6	12,500
21年度		0	0	0	0

証明閲覧交付手数料

区 分	手 数 料		備 考
租税公課に関する証明書の交付	1件	300円	件数の算定については、安曇野市手数料条例第2条の例による。
営業に関する証明書の交付	1件	300円	
所得に関する証明書の交付	1件	300円	
資産に関する証明書の交付	1件	300円	
資産に関する公簿の閲覧	1件	300円	
法第20条の10による納税証明書	1件	300円	
住宅用家屋証明	1件	1,300円	

税証明取扱状況

(単位:件)

種別 年度	所得証明書	資産に関する証明書	住宅用家屋証明書	納税証明書 (一般)	納税証明書 (車検用)	営業証明 (法人)	登記用通知	合計
	17年度	5,213	1,959	321	1,172	2,311	137	
18年度	15,100	3,708	534	2,090	3,232	1,400	1,906	27,970
19年度	14,296	3,242	532	1,901	4,407	135	1,644	26,157
20年度	14,594	3,242	488	2,591	4,461	137	1,655	27,168
21年度	13,771	3,134	436	1,860	4,694	102	1,669	25,666

平成17年度は、合併日以後の集計です。(10月1日～3月31日)

税率

1 個人市民税	均等割	<table border="1"> <tr> <td>市民税</td> <td>3,000円</td> <td>(平成16年度から)</td> </tr> <tr> <td>県民税</td> <td>1,500円</td> <td>(平成20年度から「長野県森林づくり県民税」として500円上乘せ)</td> </tr> </table> <p>非課税限度額(控除対象配偶者又は扶養親族がある場合)</p> <table border="1"> <tr> <td>合計所得金額</td> <td>28万円 × (控除対象扶養者 + 扶養親族 + 1) + 加算額(16.8万円)</td> </tr> </table> <p>非課税限度額(控除対象配偶者又は扶養親族がない場合)</p> <table border="1"> <tr> <td>合計所得金額</td> <td>28万円</td> </tr> </table>	市民税	3,000円	(平成16年度から)	県民税	1,500円	(平成20年度から「長野県森林づくり県民税」として500円上乘せ)	合計所得金額	28万円 × (控除対象扶養者 + 扶養親族 + 1) + 加算額(16.8万円)	合計所得金額	28万円																				
	市民税	3,000円	(平成16年度から)																													
県民税	1,500円	(平成20年度から「長野県森林づくり県民税」として500円上乘せ)																														
合計所得金額	28万円 × (控除対象扶養者 + 扶養親族 + 1) + 加算額(16.8万円)																															
合計所得金額	28万円																															
所得割	<p>(総所得・退職所得・山林所得)</p> <table border="1"> <tr> <td>市民税</td> <td>6%</td> </tr> <tr> <td>県民税</td> <td>4%</td> </tr> </table> <p>非課税限度額(控除対象配偶者又は扶養親族がある場合)</p> <table border="1"> <tr> <td>合計所得金額</td> <td>35万円 × (控除対象扶養者 + 扶養親族 + 1) + 加算額(32万円)</td> </tr> </table> <p>非課税限度額(控除対象配偶者又は扶養親族がない場合)</p> <table border="1"> <tr> <td>合計所得金額</td> <td>35万円</td> </tr> </table> <p>(分離課税)</p> <table border="1"> <thead> <tr> <th>区分</th> <th>所得種類</th> <th>市民税</th> <th>県民税</th> </tr> </thead> <tbody> <tr> <td rowspan="2">土地建物等の譲渡所得</td> <td>長期一般</td> <td>3%</td> <td>2%</td> </tr> <tr> <td>短期一般</td> <td>5.4%</td> <td>3.6%</td> </tr> <tr> <td rowspan="2">株式等の譲渡所得</td> <td>上場株式等</td> <td>1.8%</td> <td>1.2%</td> </tr> <tr> <td>未公開株式等</td> <td>3%</td> <td>2%</td> </tr> <tr> <td></td> <td>先物取引</td> <td>3%</td> <td>2%</td> </tr> </tbody> </table>	市民税	6%	県民税	4%	合計所得金額	35万円 × (控除対象扶養者 + 扶養親族 + 1) + 加算額(32万円)	合計所得金額	35万円	区分	所得種類	市民税	県民税	土地建物等の譲渡所得	長期一般	3%	2%	短期一般	5.4%	3.6%	株式等の譲渡所得	上場株式等	1.8%	1.2%	未公開株式等	3%	2%		先物取引	3%	2%	
市民税	6%																															
県民税	4%																															
合計所得金額	35万円 × (控除対象扶養者 + 扶養親族 + 1) + 加算額(32万円)																															
合計所得金額	35万円																															
区分	所得種類	市民税	県民税																													
土地建物等の譲渡所得	長期一般	3%	2%																													
	短期一般	5.4%	3.6%																													
株式等の譲渡所得	上場株式等	1.8%	1.2%																													
	未公開株式等	3%	2%																													
	先物取引	3%	2%																													
2 法人市民税	均等割	<table border="1"> <thead> <tr> <th colspan="2">区分</th> <th>税率</th> </tr> </thead> <tbody> <tr> <td>9号法人</td> <td>50億円超50人超</td> <td>300万円</td> </tr> <tr> <td>8号法人</td> <td>10億円超50億円以下50人超</td> <td>175万円</td> </tr> <tr> <td>7号法人</td> <td>10億円超50人以下</td> <td>41万円</td> </tr> <tr> <td>6号法人</td> <td>1億円超10億円以下50人超</td> <td>40万円</td> </tr> <tr> <td>5号法人</td> <td>1億円超10億円以下50人以下</td> <td>16万円</td> </tr> <tr> <td>4号法人</td> <td>1千万円超1億円以下50人超</td> <td>15万円</td> </tr> <tr> <td>3号法人</td> <td>1千万円超1億円以下50人以下</td> <td>13万円</td> </tr> <tr> <td>2号法人</td> <td>1千万円以下50人超</td> <td>12万円</td> </tr> <tr> <td>1号法人</td> <td>上記以外</td> <td>5万円</td> </tr> </tbody> </table>	区分		税率	9号法人	50億円超50人超	300万円	8号法人	10億円超50億円以下50人超	175万円	7号法人	10億円超50人以下	41万円	6号法人	1億円超10億円以下50人超	40万円	5号法人	1億円超10億円以下50人以下	16万円	4号法人	1千万円超1億円以下50人超	15万円	3号法人	1千万円超1億円以下50人以下	13万円	2号法人	1千万円以下50人超	12万円	1号法人	上記以外	5万円
	区分		税率																													
9号法人	50億円超50人超	300万円																														
8号法人	10億円超50億円以下50人超	175万円																														
7号法人	10億円超50人以下	41万円																														
6号法人	1億円超10億円以下50人超	40万円																														
5号法人	1億円超10億円以下50人以下	16万円																														
4号法人	1千万円超1億円以下50人超	15万円																														
3号法人	1千万円超1億円以下50人以下	13万円																														
2号法人	1千万円以下50人超	12万円																														
1号法人	上記以外	5万円																														
法人税割	<table border="1"> <thead> <tr> <th>資本金の額</th> <th>税率</th> </tr> </thead> <tbody> <tr> <td>1億円未満</td> <td>13.9%</td> </tr> <tr> <td>1億円以上</td> <td>14.7%</td> </tr> </tbody> </table>	資本金の額	税率	1億円未満	13.9%	1億円以上	14.7%																									
資本金の額	税率																															
1億円未満	13.9%																															
1億円以上	14.7%																															

3 固定資産税	<p>(税率) <table border="1" style="display: inline-table; vertical-align: middle;"><tr><td style="text-align: center;">1.4%</td></tr></table></p> <p>(免税点)</p> <table border="1" style="margin-left: 20px;"> <thead> <tr> <th>固定資産</th> <th>課税標準額</th> </tr> </thead> <tbody> <tr> <td>土地</td> <td>30万円</td> </tr> <tr> <td>家屋</td> <td>20万円</td> </tr> <tr> <td>償却資産</td> <td>150万円</td> </tr> </tbody> </table>	1.4%	固定資産	課税標準額	土地	30万円	家屋	20万円	償却資産	150万円																											
1.4%																																					
固定資産	課税標準額																																				
土地	30万円																																				
家屋	20万円																																				
償却資産	150万円																																				
4 軽自動車税	<p>(税率)</p> <table border="1" style="margin-left: 20px;"> <thead> <tr> <th colspan="2">区分</th> <th>税率</th> </tr> </thead> <tbody> <tr> <td rowspan="4">原動機付自転車</td> <td>50cc以下</td> <td>1,000円</td> </tr> <tr> <td>90cc以下</td> <td>1,200円</td> </tr> <tr> <td>125cc以下</td> <td>1,600円</td> </tr> <tr> <td>ミニカー</td> <td>2,500円</td> </tr> <tr> <td rowspan="6">軽自動車</td> <td>二輪</td> <td>2,400円</td> </tr> <tr> <td>三輪</td> <td>3,100円</td> </tr> <tr> <td>四輪乗用(営)</td> <td>5,500円</td> </tr> <tr> <td>四輪乗用(自)</td> <td>7,200円</td> </tr> <tr> <td>四輪貨物(営)</td> <td>3,000円</td> </tr> <tr> <td>四輪貨物(自)</td> <td>4,000円</td> </tr> <tr> <td>雪上車</td> <td>雪上用</td> <td>2,400円</td> </tr> <tr> <td rowspan="2">小型特殊自動車</td> <td>農耕作業用</td> <td>1,600円</td> </tr> <tr> <td>上記以外のもの</td> <td>4,700円</td> </tr> <tr> <td colspan="2">二輪の小型自動車(250CC超)</td> <td>4,000円</td> </tr> </tbody> </table>	区分		税率	原動機付自転車	50cc以下	1,000円	90cc以下	1,200円	125cc以下	1,600円	ミニカー	2,500円	軽自動車	二輪	2,400円	三輪	3,100円	四輪乗用(営)	5,500円	四輪乗用(自)	7,200円	四輪貨物(営)	3,000円	四輪貨物(自)	4,000円	雪上車	雪上用	2,400円	小型特殊自動車	農耕作業用	1,600円	上記以外のもの	4,700円	二輪の小型自動車(250CC超)		4,000円
区分		税率																																			
原動機付自転車	50cc以下	1,000円																																			
	90cc以下	1,200円																																			
	125cc以下	1,600円																																			
	ミニカー	2,500円																																			
軽自動車	二輪	2,400円																																			
	三輪	3,100円																																			
	四輪乗用(営)	5,500円																																			
	四輪乗用(自)	7,200円																																			
	四輪貨物(営)	3,000円																																			
	四輪貨物(自)	4,000円																																			
雪上車	雪上用	2,400円																																			
小型特殊自動車	農耕作業用	1,600円																																			
	上記以外のもの	4,700円																																			
二輪の小型自動車(250CC超)		4,000円																																			
5 市たばこ税	<p>(税率)</p> <table border="1" style="margin-left: 20px;"> <thead> <tr> <th>区分</th> <th>税率</th> </tr> </thead> <tbody> <tr> <td rowspan="2">製造たばこ (旧3級品除く)</td> <td>3,298円 / 1,000本(平成18年7月1日以降)</td> </tr> <tr> <td>4,618円 / 1,000本(平成22年10月1日以降)</td> </tr> <tr> <td rowspan="2">旧3級品</td> <td>1,564円 / 1,000本(平成18年7月1日以降)</td> </tr> <tr> <td>2,190円 / 1,000本(平成22年10月1日以降)</td> </tr> </tbody> </table>	区分	税率	製造たばこ (旧3級品除く)	3,298円 / 1,000本(平成18年7月1日以降)	4,618円 / 1,000本(平成22年10月1日以降)	旧3級品	1,564円 / 1,000本(平成18年7月1日以降)	2,190円 / 1,000本(平成22年10月1日以降)																												
区分	税率																																				
製造たばこ (旧3級品除く)	3,298円 / 1,000本(平成18年7月1日以降)																																				
	4,618円 / 1,000本(平成22年10月1日以降)																																				
旧3級品	1,564円 / 1,000本(平成18年7月1日以降)																																				
	2,190円 / 1,000本(平成22年10月1日以降)																																				
6 鉱産税	<p>(税率) <table border="1" style="display: inline-table; vertical-align: middle;"><tr><td style="text-align: center;">1%</td></tr></table> (200万円以下は0.7%)</p>	1%																																			
1%																																					
7 入湯税	<p>(税率)</p> <table border="1" style="margin-left: 20px;"> <thead> <tr> <th>区分</th> <th>税率</th> </tr> </thead> <tbody> <tr> <td>宿泊入湯客1泊</td> <td>150円</td> </tr> <tr> <td>日帰り入湯客1日</td> <td>50円</td> </tr> </tbody> </table>	区分	税率	宿泊入湯客1泊	150円	日帰り入湯客1日	50円																														
区分	税率																																				
宿泊入湯客1泊	150円																																				
日帰り入湯客1日	50円																																				

平成 2 2 年度

市 税 概 要

編 集 安曇野市総務部 市民税課
資産税課
収 納 課

発 行 安曇野市総務部 市民税課
〒399 - 8205 安曇野市豊科 4340 番地
T E L 0263 - 72 - 3111 (代)
F A X 0263 - 72 - 8340
e-mail zei-shiminzei@city.azumino.nagano.jp

発行年月 平成 2 2 年 1 1 月