

市 税 概 要

平成21年度



安 曇 野 市

《目 次》

1	市の概要	1
(1)	平成21年度一般会計当初予算	2
	平成21年度一般会計歳入歳出予算構成比	
(2)	平成20年度一般会計決算	4
	平成20年度一般会計歳入歳出決算構成比	
2	税務機構と事務分掌	6
3	市税の総括	
(1)	平成21年度税目別当初予算	7
(2)	平成20年度税目別決算	8
(3)	年度別徴収実績	9
4	市県民税	
(1)	年度別納税義務者	10
	ア 市民税	
	イ 県民税	
(2)	市民税年度別調定額	10
(3)	所得区分による課税状況	11
	ア 年度別所得割納税義務者数	
	イ 年度別所得割額	
(4)	平成21年度課税状況(当初)	12
(5)	平成21年度課税所得の状況	13
	ア 課税標準段階別所得	
	給与収入段階別受給者数(参考)	14
	平成21年度段階別公的年金受給者数(参考)	15
	人的控除人数(参考)	16
(6)	法人市民税の課税状況	17
	ア 年度別均等割納税義務者数	
	イ 年度別調定額	
	ウ 平成20年度業種別法人数、税割額構成比	
5	諸 税	
(1)	軽自動車税	19
	ア 年度別登録台数と調定額	
(2)	市たばこ税	20
(3)	入湯税	20

6	固定資産税		
(1)	固定資産税の区分別調定額	・・・・・・・・・・・・・・・・	21
	ア 純固定資産税		
	イ 交付金及び納付金		
	ウ 固定資産税合計		
	年度別固定資産税調定額の推移・平成21年度項目別内訳		
(2)	土地の概要	・・・・・・・・・・・・・・・・	23
(3)	家屋の概要	・・・・・・・・・・・・・・・・	24
(4)	償却資産の概要	・・・・・・・・・・・・・・・・	24
(5)	年度別新增分家屋	・・・・・・・・・・・・・・・・	25
(6)	年度別減少家屋	・・・・・・・・・・・・・・・・	25
7	収納関係		
(1)	口座振替の状況	・・・・・・・・・・・・・・・・	26
(2)	不能欠損	・・・・・・・・・・・・・・・・	26
(3)	督促状発送状況	・・・・・・・・・・・・・・・・	26
(4)	財産差押等の状況	・・・・・・・・・・・・・・・・	27
	ア 財産差押の内訳		
	イ 財産差押の状況		
	ウ 公売		
	エ 平成20年度インターネット公売		
8	証明閲覧交付手数料	・・・・・・・・・・・・・・・・	28
9	税証明取扱状況	・・・・・・・・・・・・・・・・	28
10	税率(参考)	・・・・・・・・・・・・・・・・	29・30

1 市の概要



安曇野市は、長野県のほぼ中央部に位置し、松本から電車で約 10 分から 30 分のところにあります。

北は大町市、松川村、池田町、生坂村、筑北村、南は松本市に隣接しています。

西部は雄大な北アルプス連峰がそびえ立つ中部山岳国立公園の山岳地帯であり、燕岳、大天井岳、常念岳などの海拔 3,000 メートル級の象徴的な山々があります。北アルプスを源とする中房川、烏川、梓川、高瀬川などが犀川に合流する東部は、「安曇野」と呼ばれる海拔 500 から 700 メートルの概ね平坦な複合扇状地となっています。

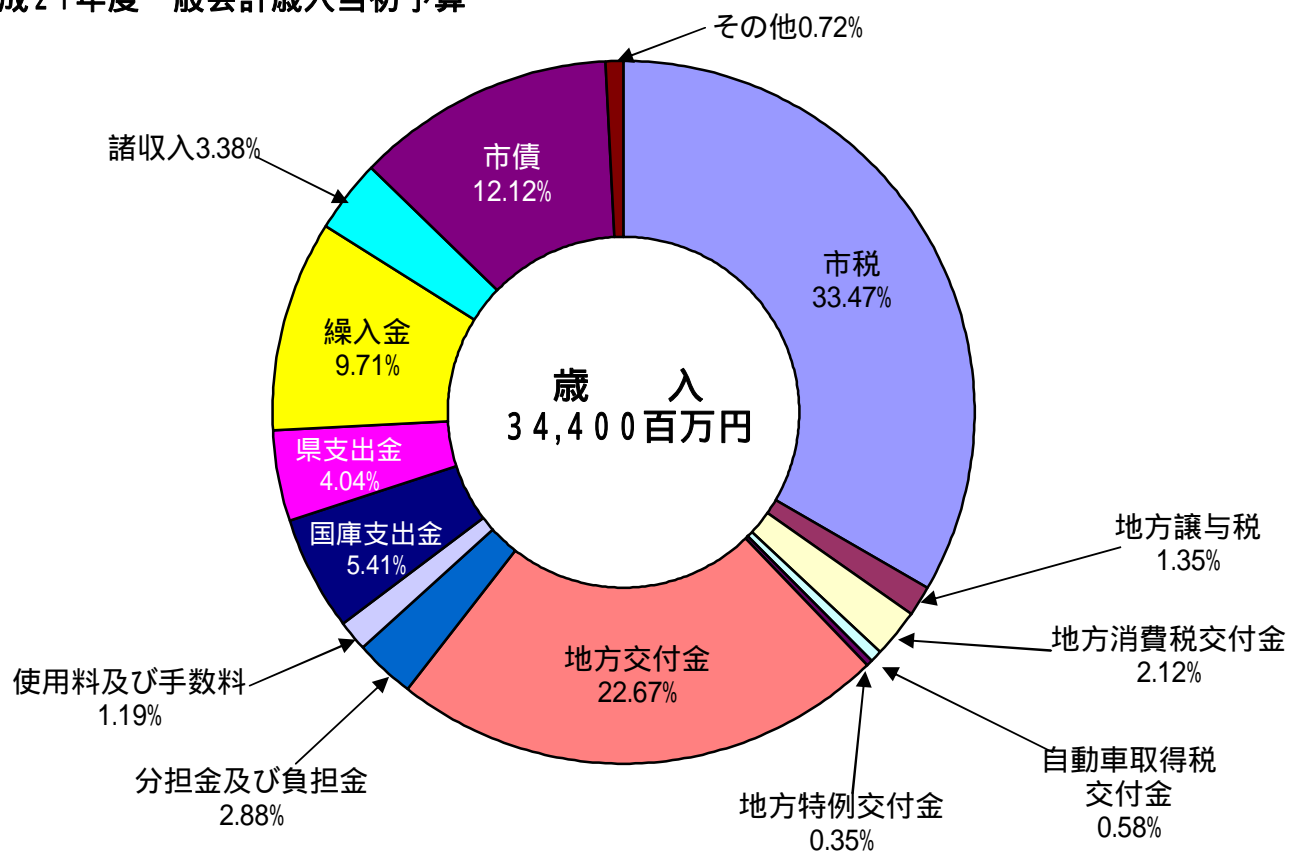
人口・世帯数	【人口】99,355 人(男 48,168 人女 51,187 人) 【世帯数】36,459 世帯 (平成 21 年 4 月 1 日現在)
面積	331.82 平方キロメートル
標高	550 メートル (安曇野市役所(本庁舎)の標高)
農業生産額	114 億円 (平成 18 年 12 月 31 日現在 生産農業所得統計)
製造品出荷額等	9,555 億円 (平成 19 年工業統計調査)

(1)平成21年度一般会計当初予算

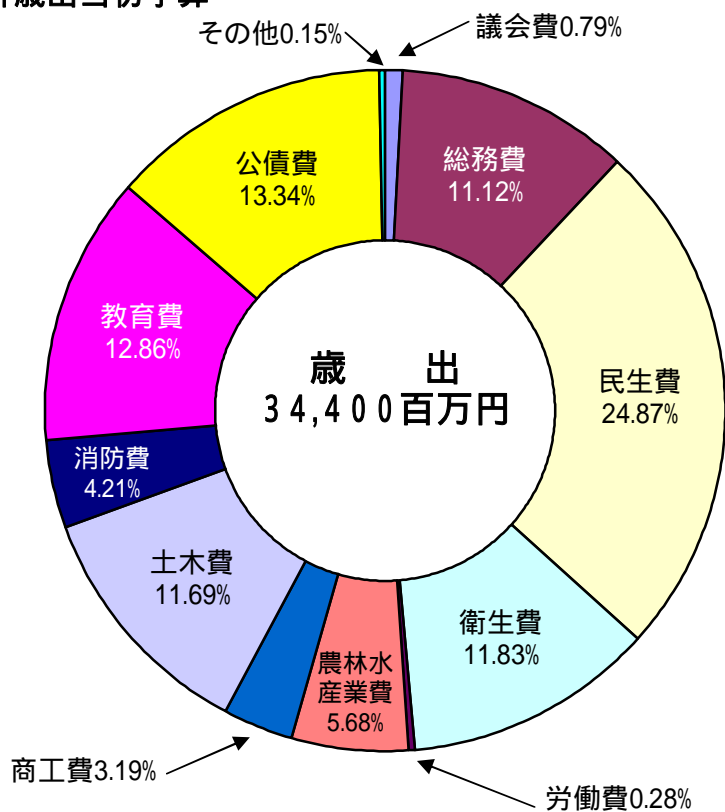
(単位:千円)

	歳 入			歳 出		
	科 目	予算額	構成比	科 目	予算額	構成比
1	市 税	11,514,160	33.47%	議 会 費	271,026	0.79%
2	地 方 譲 与 税	464,000	1.35%	総 務 費	3,823,714	11.12%
3	利 子 割 交 付 金	21,000	0.06%	民 生 費	8,555,031	24.87%
4	配 当 割 交 付 金	6,500	0.02%	衛 生 費	4,070,387	11.83%
5	株式等譲渡所得割交付金	1,000	0.00%	労 働 費	95,079	0.28%
6	地方消費税交付金	730,000	2.12%	農 林 水 産 業 費	1,953,831	5.68%
7	ゴルフ場利用税交付金	50,000	0.15%	商 工 費	1,098,463	3.19%
8	自動車取得税交付金	200,000	0.58%	土 木 費	4,022,583	11.69%
9	地方特例交付金	120,000	0.35%	消 防 費	1,446,894	4.21%
10	地方交付金	7,800,000	22.67%	教 育 費	4,425,534	12.86%
11	交通安全対策特別交付金	18,076	0.05%	災 害 復 旧 費	3	0.00%
12	分担金及び負担金	989,669	2.88%	公 債 費	4,587,454	13.34%
13	使用料及び手数料	409,001	1.19%	諸 支 出 金	1	0.00%
14	国庫支出金	1,862,539	5.41%	予 備 費	50,000	0.15%
15	県 支 出 金	1,390,037	4.04%			
16	財 産 収 入	99,640	0.29%			
17	寄 附 金	2	0.00%			
18	繰 入 金	3,341,749	9.71%			
19	繰 越 金	50,000	0.15%			
20	諸 収 入	1,161,827	3.38%			
21	市 債	4,170,800	12.12%			
	合 計	34,400,000	100.00%	合 計	34,400,000	100.00%

平成21年度一般会計歳入当初予算



平成21年度一般会計歳出当初予算

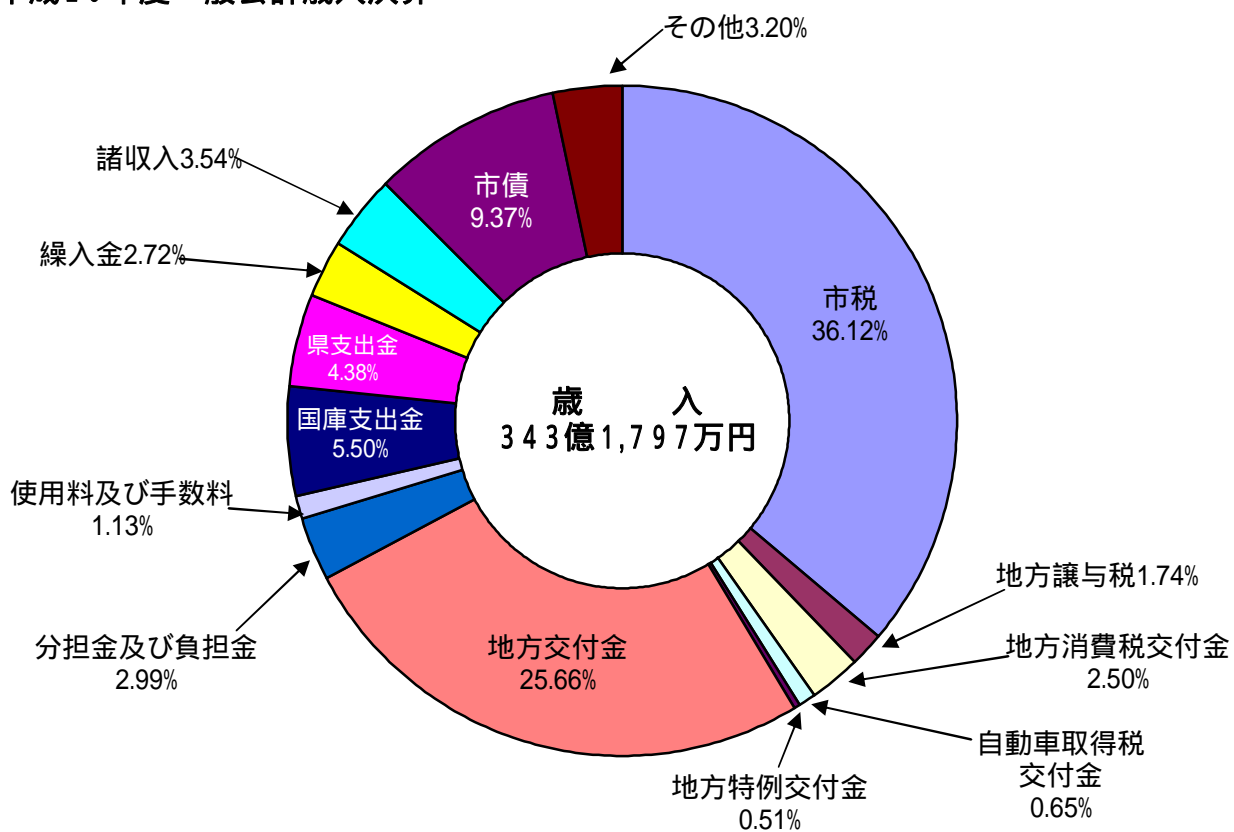


(2)平成20年度一般会計決算

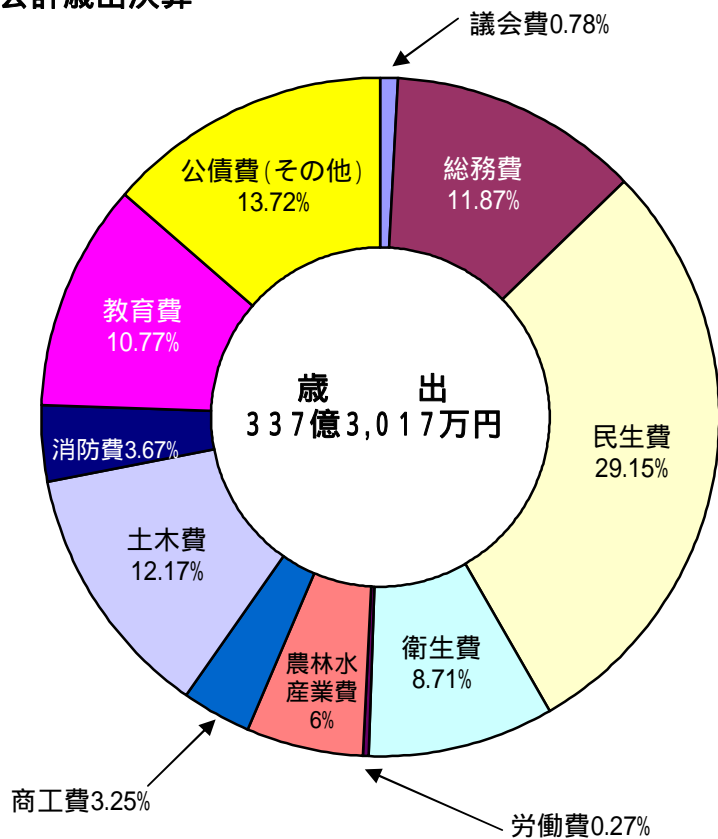
(単位:千円)

	歳 入			歳 出		
	科 目	決算額	構成比	科 目	決算額	構成比
1	市 税	12,397,275	36.12%	議 会 費	263,860	0.78%
2	地 方 譲 与 税	595,563	1.74%	総 務 費	4,002,222	11.87%
3	利 子 割 交 付 金	55,409	0.16%	民 生 費	9,831,257	29.15%
4	配 当 割 交 付 金	15,954	0.05%	衛 生 費	2,937,867	8.71%
5	株 式 等 譲 渡 所 得 割 交 付 金	5,885	0.02%	労 働 費	89,471	0.27%
6	地 方 消 費 税 交 付 金	856,895	2.50%	農 林 水 産 業 費	1,903,532	5.64%
7	ゴ ル フ 場 利 用 税 交 付 金	54,062	0.16%	商 工 費	1,096,553	3.25%
8	自 動 車 取 得 税 交 付 金	221,816	0.65%	土 木 費	4,103,865	12.17%
9	地 方 特 例 交 付 金	173,948	0.51%	消 防 費	1,238,007	3.67%
10	地 方 交 付 金	8,805,336	25.66%	教 育 費	3,633,360	10.77%
11	交 通 安 全 対 策 特 別 交 付 金	19,488	0.06%	災 害 復 旧 費	1,013	0.00%
12	分 担 金 及 び 負 担 金	1,025,086	2.99%	公 債 費	4,629,169	13.72%
13	使 用 料 及 び 手 数 料	389,197	1.13%	諸 支 出 金	0	0.00%
14	国 庫 支 出 金	1,887,836	5.50%	予 備 費	0	0.00%
15	県 支 出 金	1,502,571	4.38%			
16	財 産 収 入	189,787	0.55%			
17	寄 附 金	18,951	0.06%			
18	繰 入 金	934,698	2.72%			
19	繰 越 金	739,385	2.15%			
20	諸 収 入	1,214,336	3.54%			
21	市 債	3,214,500	9.37%			
	合 計	34,317,978	100.00%	合 計	33,730,176	100.00%

平成20年度一般会計歳入決算



平成20年度一般会計歳出決算



2 税務機構と事務分掌

(平成21年4月現在)

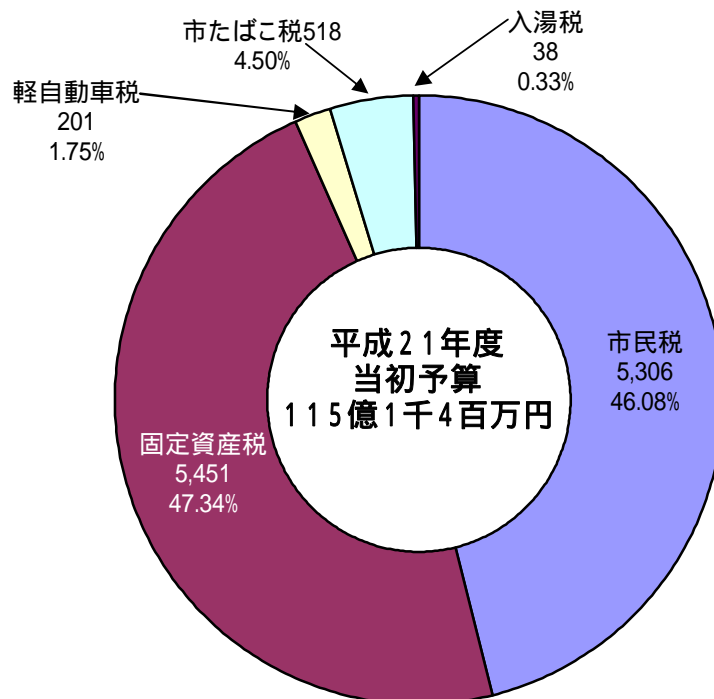
区分	係	課長	課長補佐	係長	企画員	副主幹	主査	主任	主事	臨職	嘱託	計	事務分掌	
総務部	市民税課		1									1	統括	
		諸税係			1			3		1			5	庶務関係(税務事務の調整、企画、税制、租税教育、予算管理、税証明) 諸税関係(法人住民税、軽自動車税、市たばこ税、入湯税及び鉱産税の賦課に関する事)
		市民税担当			2			7	1				10	個人住民税の賦課に関する事
		計	1	0	3	0	0	10	1	1	0	0	16	
	資産税課		1										1	統括
		庶務係			1		1	1					3	課内庶務、償却資産賦課及び調査、税証明、予算管理
		家屋係			1		1	6			1		9	家屋評価、賦課、家屋特定調査
		土地係			1	1	1	3					6	土地評価、賦課及び調査
		計	1	0	3	1	3	10	0	0	1	0	19	
	収納課		1										1	統括
		収納担当			4			10	1			9	24	滞納整理、滞納処分 月計管理、三税消し込み 口座振替、予算管理
		計	1	0	4	0	0	10	1	0	0	9	25	

3 市税の総括

(1) 平成21年度税目別当初予算

区 分		平成21年度 当初予算額(A)	平成20年度 当初予算額(B)	平成20年度 最終予算額	伸び率 (A-B)/B	
合 計		千円 11,514,160	千円 11,983,361	千円 12,355,273	% -3.9	
1	市民税	5,306,000	5,591,000	5,752,400	-5.1	
(1)	個人	現年課税分	4,300,000	4,300,000	4,630,000	0.0
		滞納繰越分	52,000	40,000	80,300	30.0
(2)	法人	現年課税分	953,000	1,250,000	1,040,600	-23.8
		滞納繰越分	1,000	1,000	1,500	0.0
2	固定資産税	5,450,800	5,600,000	5,814,103	-2.7	
(1)	純固定資産 税	現年課税分	5,358,000	5,518,000	5,703,000	-2.9
		滞納繰越分	67,000	55,000	83,900	21.8
(2)	交付金	25,800	27,000	27,203	-4.4	
3	軽自動車税	201,000	197,000	206,400	2.0	
	現年課税分	200,000	196,000	204,100	2.0	
	滞納繰越分	1,000	1,000	2,300	0.0	
4	市たばこ税	518,000	559,000	537,850	-7.3	
5	特別土地保有税	0	1	0	-100.0	
	現年課税分	0	0	0	0.0	
	滞納繰越分	0	1	0	-100.0	
6	入湯税	38,360	36,360	44,520	5.5	
	現年課税分	38,000	36,000	42,100	5.6	
	滞納繰越分	360	360	2,420	0.0	

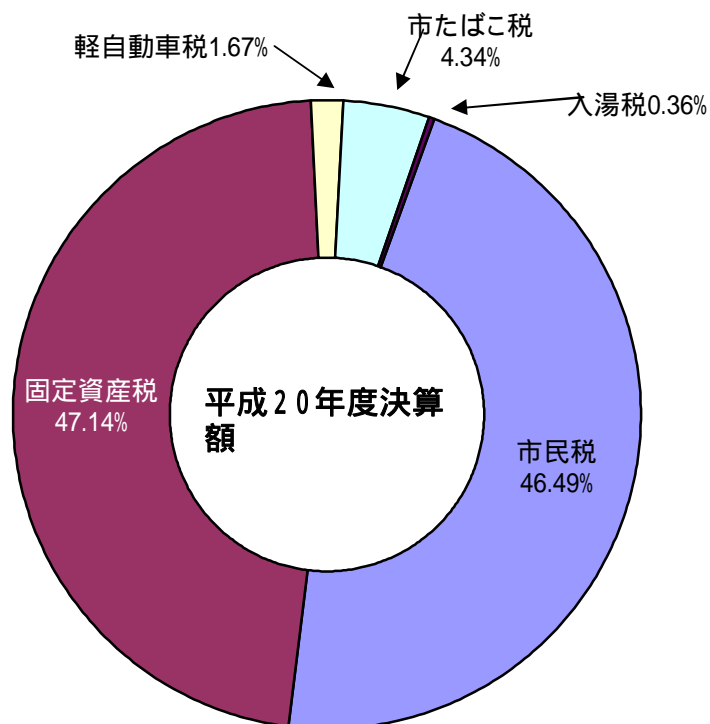
平成21年度税目別当初予算の割合



(2)平成20年度税目別決算

区 分		決算額(千円)	構成比
合 計		12,397,275	100.00%
1	市民税	5,763,866	46.49%
	(1)個人	現年課税分 4,646,693 滞納繰越分 75,917	
	(2)法人	現年課税分 1,039,693 滞納繰越分 1,563	
2	固定資産税	5,843,995	47.14%
	(1)純固定資産税	現年課税分 5,732,792 滞納繰越分 83,999	
	(2)交付金	27,204	
3	軽自動車税	206,960	1.67%
		現年課税分 204,572 滞納繰越分 2,388	
4	市たばこ税	537,856	4.34%
5	特別土地保有税	0	
		現年課税分 0 滞納繰越分 0	
6	入湯税	44,598	0.36%
		現年課税分 42,174 滞納繰越分 2,424	

平成20年度税目別決算の割合



(3) 年度別徴収実績

区分		調定額			収入済額			不納欠損額			収入未済額			収納率(%)		
		現年分	滞繰分	計	現年分	滞繰分	計	現年分	滞繰分	計	現年分	滞繰分	計	現年分	滞繰分	計
個人市民税	20年度	4,760,698,952	301,655,277	5,062,354,229	4,646,692,988	75,917,154	4,722,610,142	0	8,138,918	8,138,918	114,005,964	217,599,205	331,605,169	97.61	25.17	93.29
	19年度	4,598,815,219	266,488,619	4,865,303,838	4,491,491,430	57,348,022	4,548,839,452	0	11,372,666	11,372,666	107,323,789	197,767,931	305,091,720	97.67	21.52	93.50
	18年度	3,479,104,063	256,545,650	3,735,649,713	3,408,236,267	46,294,271	3,454,530,538	2,778	13,493,721	13,496,499	70,865,018	196,757,658	267,622,676	97.96	18.05	92.47
法人市民税	20年度	1,048,497,600	11,524,600	1,060,022,200	1,039,693,100	1,562,680	1,041,255,780	0	1,266,900	1,266,900	8,804,500	8,695,020	17,499,520	99.16	13.56	98.23
	19年度	1,418,178,200	9,427,700	1,427,605,900	1,414,309,500	1,605,900	1,415,915,400	0	143,600	143,600	3,868,700	7,678,200	11,546,900	99.73	17.03	99.18
	18年度	1,158,498,200	7,391,200	1,165,889,400	1,154,613,300	1,526,500	1,156,139,800	0	321,900	321,900	3,884,900	5,542,800	9,427,700	99.66	20.65	99.16
純固定資産税	20年度	5,901,082,200	484,561,577	6,385,643,777	5,732,792,304	83,998,800	5,816,791,104	0	11,810,320	11,810,320	168,289,896	388,752,457	557,042,353	97.15	17.34	91.09
	19年度	5,826,059,400	434,594,533	6,260,653,933	5,683,901,930	85,099,172	5,769,001,102	0	7,113,254	7,113,254	142,157,470	342,382,107	484,539,577	97.56	19.58	92.15
	18年度	5,787,760,200	416,240,421	6,204,000,621	5,657,027,415	95,090,263	5,752,117,678	1,741,400	15,576,810	17,318,210	128,991,385	305,573,348	434,564,733	97.74	22.85	92.72
交付金	20年度	27,203,800	0	27,203,800	27,203,800	0	27,203,800	0	0	0	0	0	0	100.00	-	100.00
	19年度	38,459,600	0	38,459,600	38,459,600	0	38,459,600	0	0	0	0	0	0	100.00	-	100.00
	18年度	36,762,100	0	36,762,100	36,762,100	0	36,762,100	0	0	0	0	0	0	100.00	-	100.00
軽自動車	20年度	208,405,400	9,348,716	217,754,116	204,571,700	2,388,421	206,960,121	0	411,800	411,800	3,833,700	6,548,495	10,382,195	98.16	25.55	95.04
	19年度	200,946,200	8,515,957	209,462,157	197,598,800	2,171,041	199,769,841	0	343,600	343,600	3,347,400	6,001,316	9,348,716	98.33	25.49	95.37
	18年度	195,066,000	7,811,667	202,877,667	191,632,820	2,064,290	193,697,110	8,200	659,600	667,800	3,424,980	5,087,777	8,512,757	98.24	26.43	95.47
市たばこ税	20年度	537,855,894	0	537,855,894	537,855,894	0	537,855,894	0	0	0	0	0	0	100.00	-	100.00
	19年度	574,930,152	0	574,930,152	574,930,152	0	574,930,152	0	0	0	0	0	0	100.00	-	100.00
	18年度	572,535,857	0	572,535,857	572,535,857	0	572,535,857	0	0	0	0	0	0	100.00	-	100.00
入湯税	20年度	44,029,750	8,142,000	52,171,750	42,174,050	2,424,100	44,598,150	0	0	0	1,855,700	5,717,900	7,573,600	95.79	29.77	85.48
	19年度	46,478,400	5,746,400	52,224,800	43,539,350	543,450	44,082,800	0	0	0	2,939,050	5,202,950	8,142,000	93.68	9.46	84.41
	18年度	41,794,450	11,512,350	53,306,800	41,377,600	6,182,800	47,560,400	0	0	0	416,850	5,329,550	5,746,400	99.00	53.71	89.22
特別土地	20年度	0	270,060	270,060	0	0	0	0	270,060	270,060	0	0	0	-	0.00	0.00
	19年度	0	270,060	270,060	0	0	0	0	0	0	0	270,060	270,060	-	0.00	0.00
	18年度	0	270,060	270,060	0	0	0	0	0	0	0	270,060	270,060	-	0.00	0.00
合計	20年度	12,527,773,596	815,502,230	13,343,275,826	12,230,983,836	166,291,155	12,397,274,991	0	21,897,998	21,897,998	296,789,760	627,313,077	924,102,837	97.63	20.39	92.91
	19年度	12,703,867,171	725,043,269	13,428,910,440	12,444,230,762	146,767,585	12,590,998,347	0	18,973,120	18,973,120	259,636,409	559,302,564	818,938,973	97.96	20.24	93.76
	18年度	11,271,520,870	699,771,348	11,971,292,218	11,062,185,359	151,158,124	11,213,343,483	1,752,378	30,052,031	31,804,409	207,583,133	518,561,193	726,144,326	98.14	21.60	93.67

4 市県民税

(1) 年度別納税義務者

ア 市民税(個人)

単位:人

区 分		19年度	20年度	21年度	
合 計	納 税 義 務 者 数	50,086	50,367	49,984	
	均 等 割 の み	5,918	6,120	6,214	
	均 等 割 ・ 所 得 割 合 算	44,168	44,247	43,770	
特 別 徴 収	納 税 義 務 者 数	23,896	24,267	30,853	
	均 等 割 の み	給 与 年 金	598	681	835
		給 与 年 金			2,149
	均 等 割 ・ 所 得 割 合 算	給 与 年 金	23,298	23,586	23,252
給 与 年 金				4,617	
普 通 徴 収	納 税 義 務 者 数	26,190	26,100	19,131	
	均 等 割 の み	5,320	5,439	3,230	
	均 等 割 ・ 所 得 割 合 算	20,870	20,661	15,901	
特別徴収義務者 (事業所)		給 与 年 金	3,398	3,425	3,478
		給 与 年 金			8
平成17年度 改正法附則第6条第2項		2,717			

イ 県民税(個人)

単位:人

区 分		19年度	20年度	21年度
納 税 義 務 者 数		50,069	50,353	49,984
均 等 割 の み		5,918	6,120	6,214
均 等 割 ・ 所 得 割 合 算		44,151	44,233	43,770

(2) 市民税(個人)年度別調定額

単位:千円

区 分		19年度	20年度	21年度	
合 計	課 税 標 準 額	78,000,225	80,421,563	75,907,321	
	所 得 割	4,494,580	4,537,513	4,350,290	
	均 等 割	147,541	151,101	149,952	
	計	4,642,121	4,688,614	4,500,242	
特 別 徴 収	所 得 割	給 与 年 金	2,990,692	2,974,455	2,886,533
		給 与 年 金			87,638
	均 等 割	給 与 年 金	71,637	72,801	72,261
		給 与 年 金			9,795
計		3,062,329	3,047,256	3,056,227	
普 通 徴 収	所 得 割	1,503,888	1,563,058	1,376,119	
	均 等 割	75,904	78,300	67,896	
	計	1,579,792	1,641,358	1,444,015	

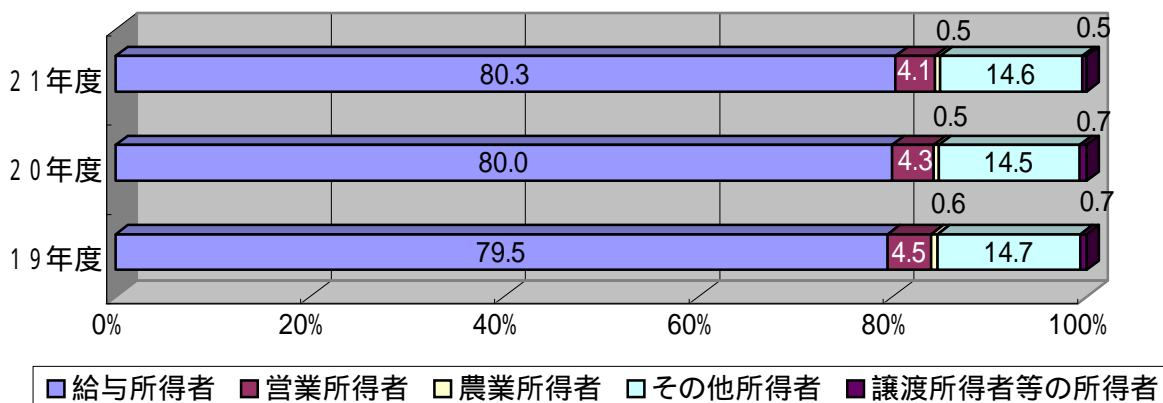
課税状況調査の数値による。

(3) 所得区分による課税状況

ア 年度別所得割納税義務者数

区 分	19年度		20年度		21年度	
	人員(人)	構成比(%)	人員(人)	構成比(%)	人員(人)	構成比(%)
給与所得者	35,117	79.5	35,379	80.0	35,157	80.3
営業所得者	2,000	4.5	1,891	4.3	1,783	4.1
農業所得者	284	0.6	234	0.5	233	0.5
その他所得者	6,469	14.7	6,416	14.5	6,390	14.6
譲渡所得者等の所得者	298	0.7	327	0.7	207	0.5
合 計	44,168	100.0	44,247	100.0	43,770	100.0

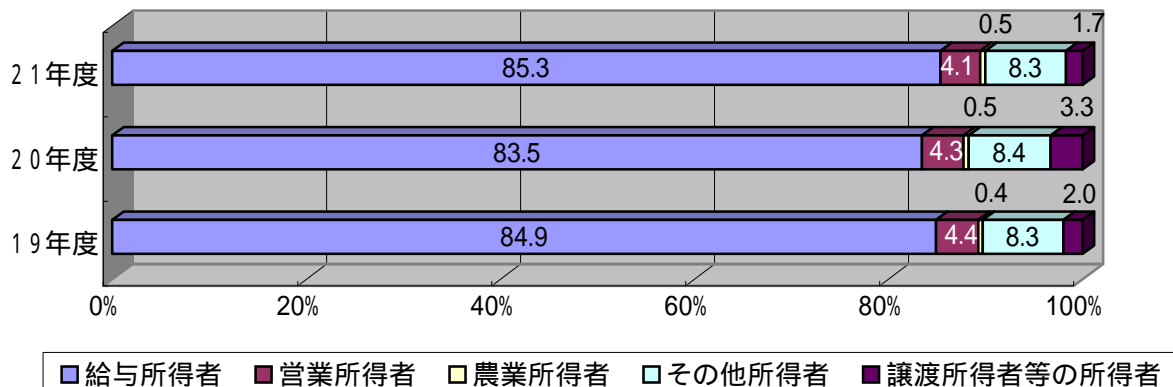
年度別所得割納税義務者



イ 年度別所得割額

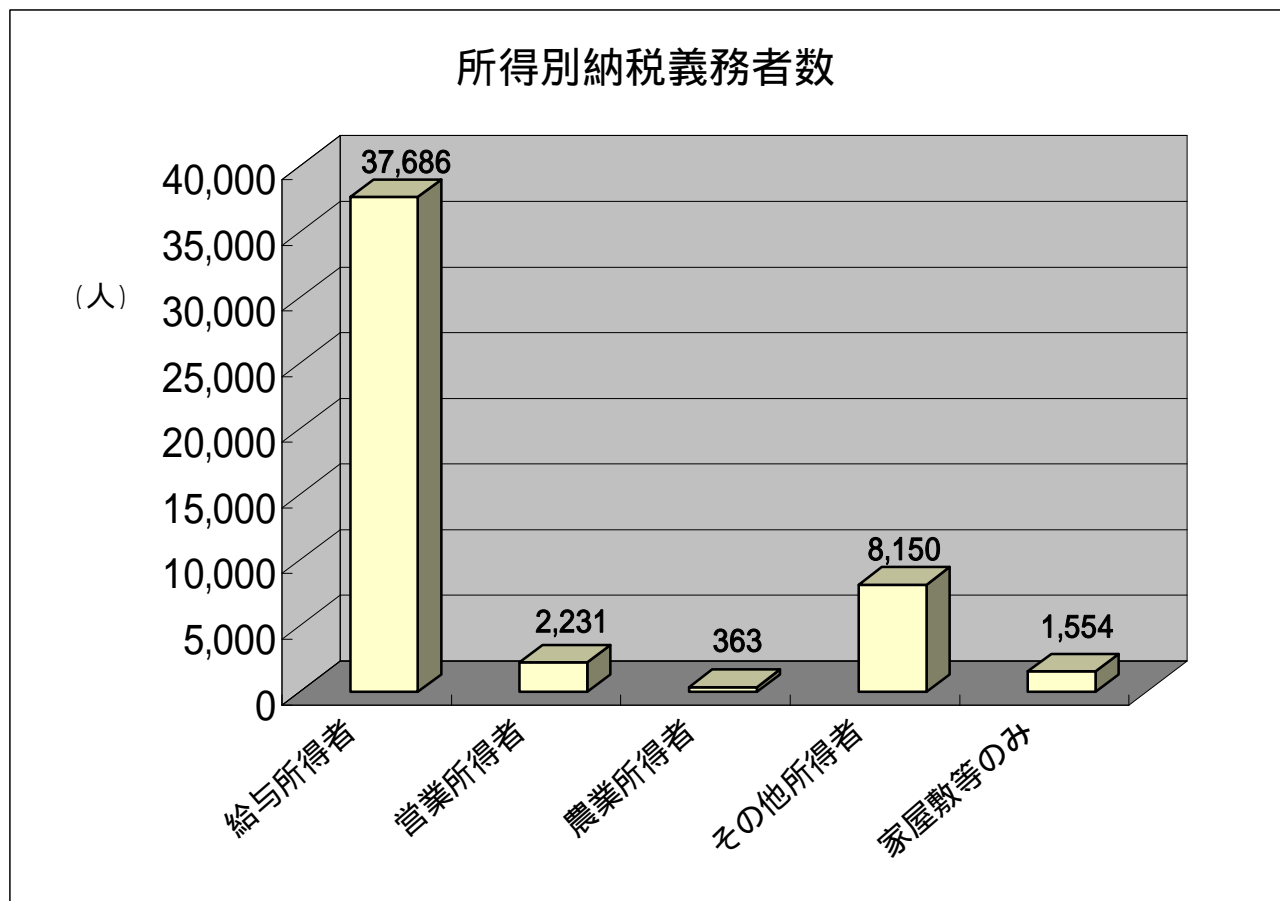
区 分	19年度		20年度		21年度	
	税額(千円)	構成比(%)	税額(千円)	構成比(%)	税額(千円)	構成比(%)
給与所得者	3,814,615	84.9	3,786,632	83.5	3,712,028	85.3
営業所得者	197,361	4.4	195,060	4.3	180,110	4.1
農業所得者	19,642	0.4	22,030	0.5	23,323	0.5
その他所得者	373,956	8.3	383,076	8.4	359,961	8.3
譲渡所得者等の所得者	89,006	2.0	150,715	3.3	74,868	1.7
合 計	4,494,580	100.0	4,537,513	100.0	4,350,290	100.0
(平均税率)	6.0%		6.0%		6.0%	

年度別所得割額



(4) 平成21年度課税状況(当初)

区分 所得者区	均等割のみを納める者		均等割と所得割を納める者			合 計	
	人員(人)	均等割額(千円)	人員(人)	均等割額(千円)	所得割(千円)	人員(人)	市民税額(千円)
給与所得者	2,489	7,467	35,197	105,591	3,725,767	37,686	3,838,825
営業所得者	442	1,326	1,789	5,367	181,833	2,231	188,526
農業所得者	128	384	235	705	23,482	363	24,571
その他所得者	1,601	4,803	6,549	19,647	419,208	8,150	443,658
家屋敷等のみ	1,554	4,662				1,554	4,662
計	6,214	18,642	43,770	131,310	4,350,290	49,984	4,500,242
平成20年度	6,120	18,360	44,247	132,741	4,537,513	50,367	4,688,614
平成19年度	5,918	16,630	44,168	130,911	4,494,580	50,086	4,642,121

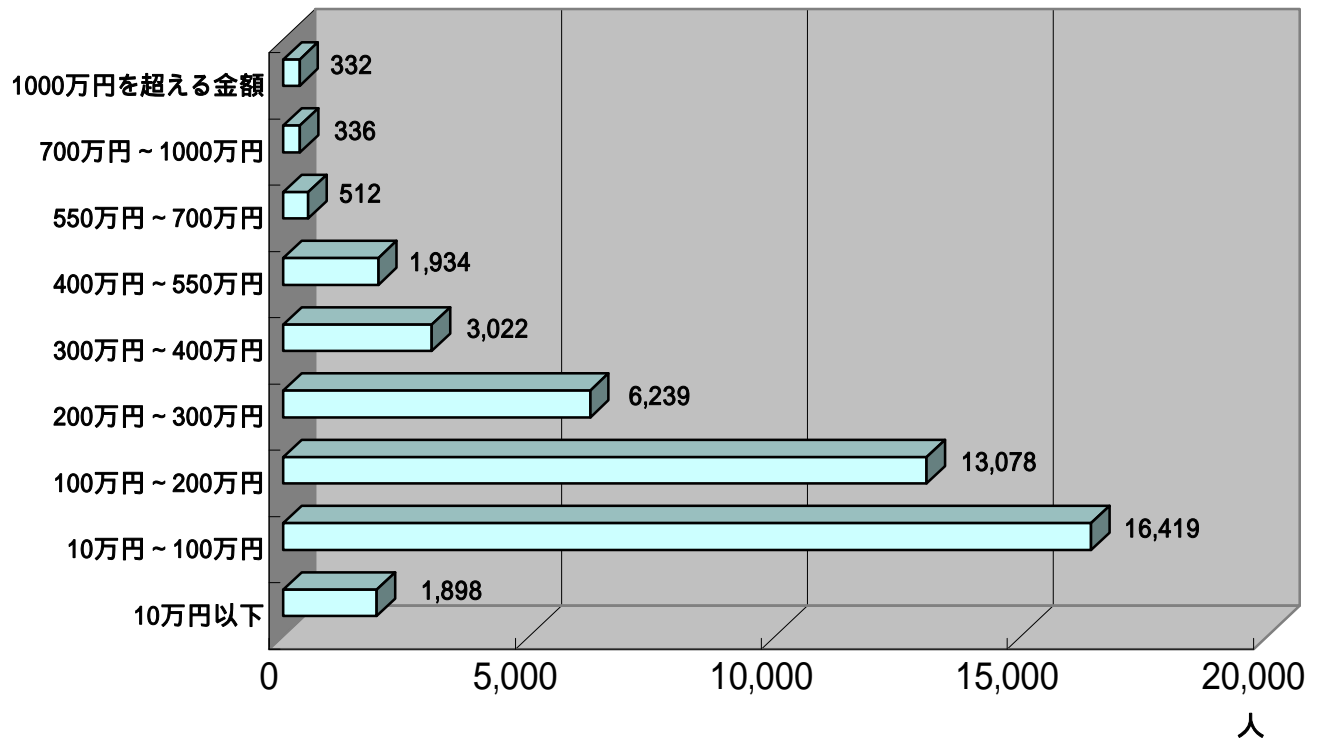


(5) 平成21年度課税所得の状況

ア 課税標準段階別所得

課税標準段階 / 区分	納税義務者数 (人)	総所得金額 (千円)	分離長期 譲渡所得 (千円)	分離短期 譲渡所得 (千円)	株式等に係 る譲渡所得 (千円)	先物取引に 係る雑所得 (千円)	所得合計額 (千円)	所得控除額 (千円)
10万円以下	1,898	1,312,759	739,402	39,160	9,994	0	2,101,315	1,262,951
10万円～100万円	16,419	23,422,137	153,882	0	2,541	0	23,578,560	14,269,628
100万円～200万円	13,078	32,901,455	141,864	0	51,437	4,801	33,099,557	14,103,233
200万円～300万円	6,239	23,915,360	86,555	0	5,697	0	24,007,612	8,707,258
300万円～400万円	3,022	15,582,106	63,844	336	5,655	0	15,651,941	5,170,537
400万円～550万円	1,934	12,450,695	24,938	0	0	0	12,475,633	3,579,843
550万円～700万円	512	4,159,788	101,854	0	8,292	0	4,269,934	1,021,653
700万円～1000万円	336	3,427,342	4,748	0	1,088	2,396	3,435,574	682,723
1000万円を超える金額	332	6,674,014	47,094	0	79,144	488	6,800,740	715,719
合 計	43,770	123,845,656	1,364,181	39,496	163,848	7,685	125,420,866	49,513,545

課税標準段階別納税義務者数

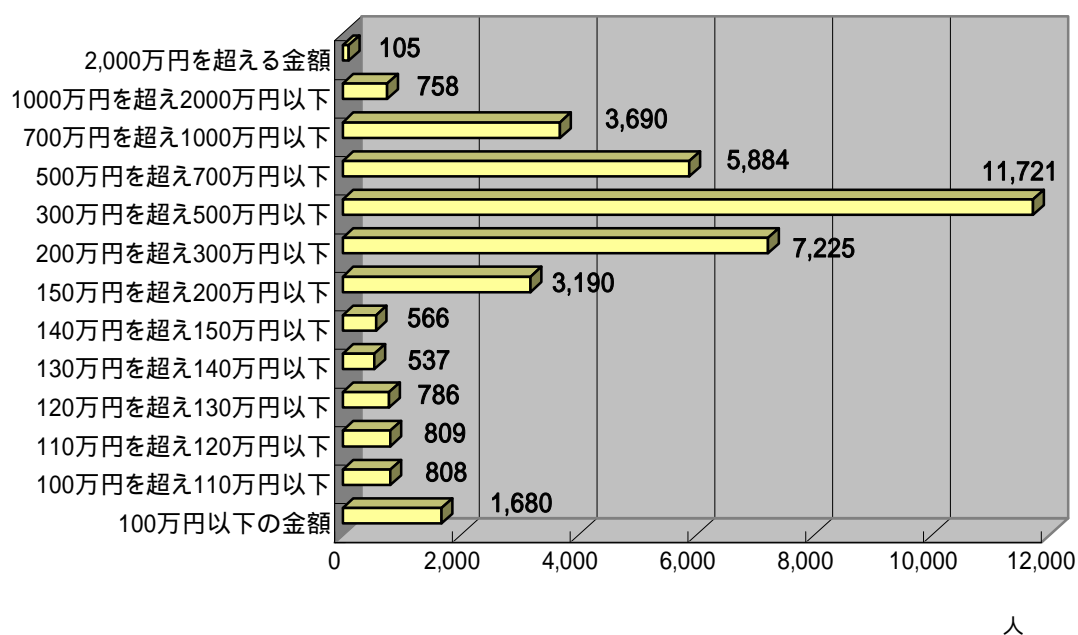


(参考)

給与収入段階別受給者数

区分 給与収入 金額段階	平成20年度		平成21年度	
	受給者数 (人)	給与収入額 (千円)	受給者数 (人)	給与収入額 (千円)
100万円以下の金額	1,604	593,475	1,680	555,522
100万円を超え110万円以下	852	888,196	808	840,458
110万円を超え120万円以下	799	928,302	809	940,542
120万円を超え130万円以下	799	1,001,422	786	986,268
130万円を超え140万円以下	498	672,874	537	726,517
140万円を超え150万円以下	534	775,292	566	822,525
150万円を超え200万円以下	3,138	5,518,824	3,190	5,610,218
200万円を超え300万円以下	7,101	17,685,639	7,225	18,022,100
300万円を超え500万円以下	12,065	47,433,126	11,721	46,020,188
500万円を超え700万円以下	5,907	34,752,730	5,884	34,548,107
700万円を超え1000万円以下	3,819	30,843,683	3,690	29,856,358
1000万円を超え2000万円以下	802	10,086,087	758	9,548,827
2,000万円を超える金額	99	3,028,108	105	3,179,593
合計	38,017	154,207,758	37,759	151,657,223

平成21年度給与収入段階別受給者数

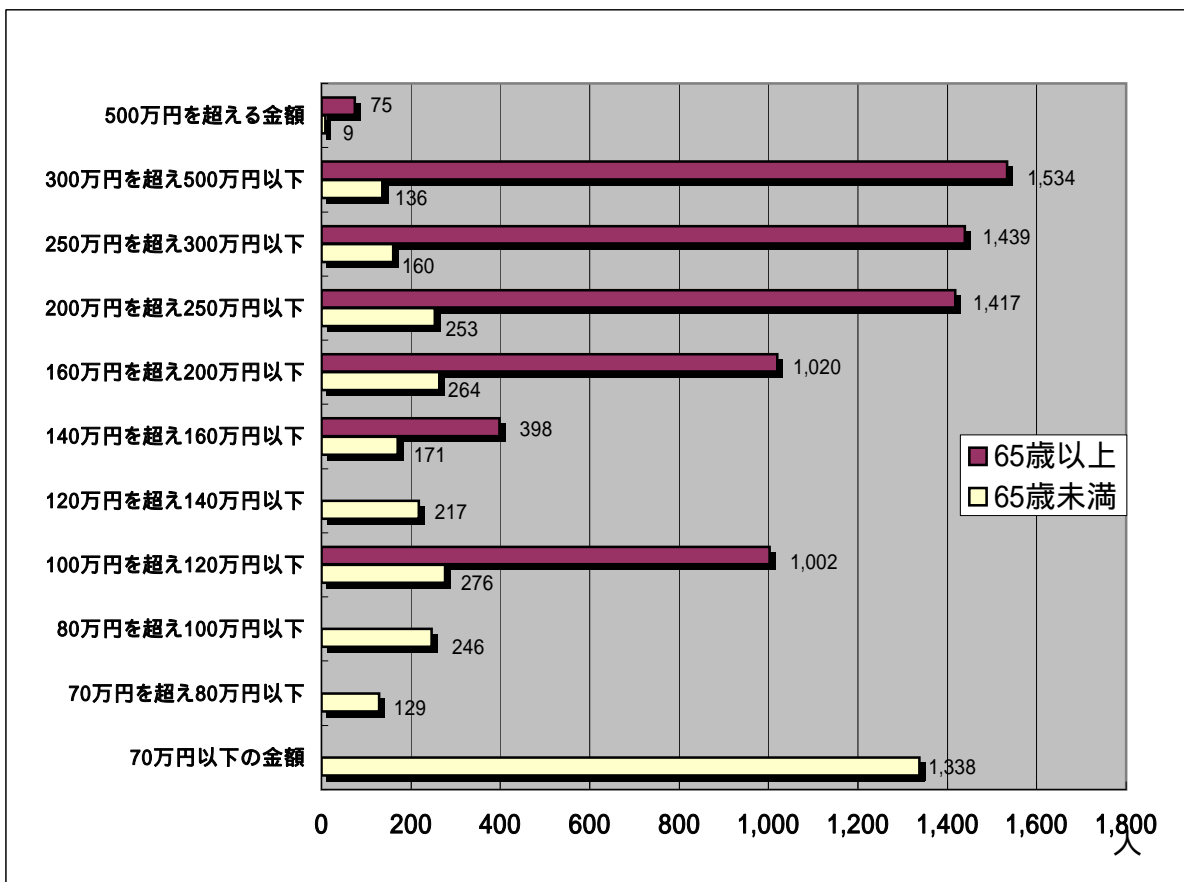


(参考)

平成21年度段階別公的年金等受給者数

公的年金 収入段階	65歳未満		65歳以上	
	受給者数 (人)	公的年金収入額 (千円)	受給者数 (人)	公的年金収入額 (千円)
70万円以下の金額	1,338	393,574		
70万円を超え80万円以下	129	96,969		
80万円を超え100万円以下	246	221,826		
100万円を超え120万円以下	276	306,525	1,002	781,843
120万円を超え140万円以下	217	279,395		
140万円を超え160万円以下	171	256,701	398	561,418
160万円を超え200万円以下	264	473,712	1,020	1,839,630
200万円を超え250万円以下	253	568,945	1,417	3,222,485
250万円を超え300万円以下	160	435,435	1,439	3,953,672
300万円を超え500万円以下	136	475,729	1,534	5,310,887
500万円を超える金額	9	50,414	75	428,970
合計	3,199	3,559,225	6,885	16,098,905

65歳以上で100万円を超え120万円以下の欄の数値は、120万円以下の数値と読み替える。
65歳以上で140万円を超え160万円以下の欄の数値は、120万円を超え160万円以下の数値と読み替える。



(参考)

人的控除人員数

(1) 納稅義務者

単位:人

区 分		年 度	平成20年度	平成21年度
障 害 者 控 除	一般		464	461
	特別		277	284
	計		741	745
寡 婦 控 除	一般		291	293
	特別		290	293
	計		581	586
寡 夫 控 除			87	79

(2) 扶養親族及び配偶者

単位:人

区 分		年 度	平成20年度	平成21年度
配 偶 者 控 除	一般		9,332	9,159
	老人		1,678	1,728
	計		11,010	10,887
配 偶 者 特 別 控 除			1,464	1,386
扶 養 控 除	一般		9,060	9,002
	特定		3,415	3,380
	老人		720	669
	同居老親		3,029	2,886
	計		16,224	15,937
障 害 者 控 除	一般		631	618
	特別		728	705
	計		1,359	1,323

(6) 法人市民税の課税状況

ア 年度別均等割納税義務者数

単位:社

年度 区分	17年度	18年度	19年度	20年度	21年度
1号法人	1,633	1,593	1,624	1,651	1,649
2号法人	20	19	20	17	18
3号法人	507	437	437	445	431
4号法人	29	26	35	36	39
5号法人	91	77	81	75	74
6号法人	8	10	10	11	10
7号法人	122	92	98	109	101
8号法人	13	7	7	7	8
9号法人	17	18	16	17	22
社 団 等	2	14	2	2	0
合 計	2,442	2,293	2,330	2,370	2,352
伸 率		-6.1	1.6	1.7	-0.8

平成18年度は、町村合併により5町村の法人が1市1法人となるための減少による。

平成21年度より区分名が変更になりました。(H20年度以前の区分は、H21年度に合わせてあります。)

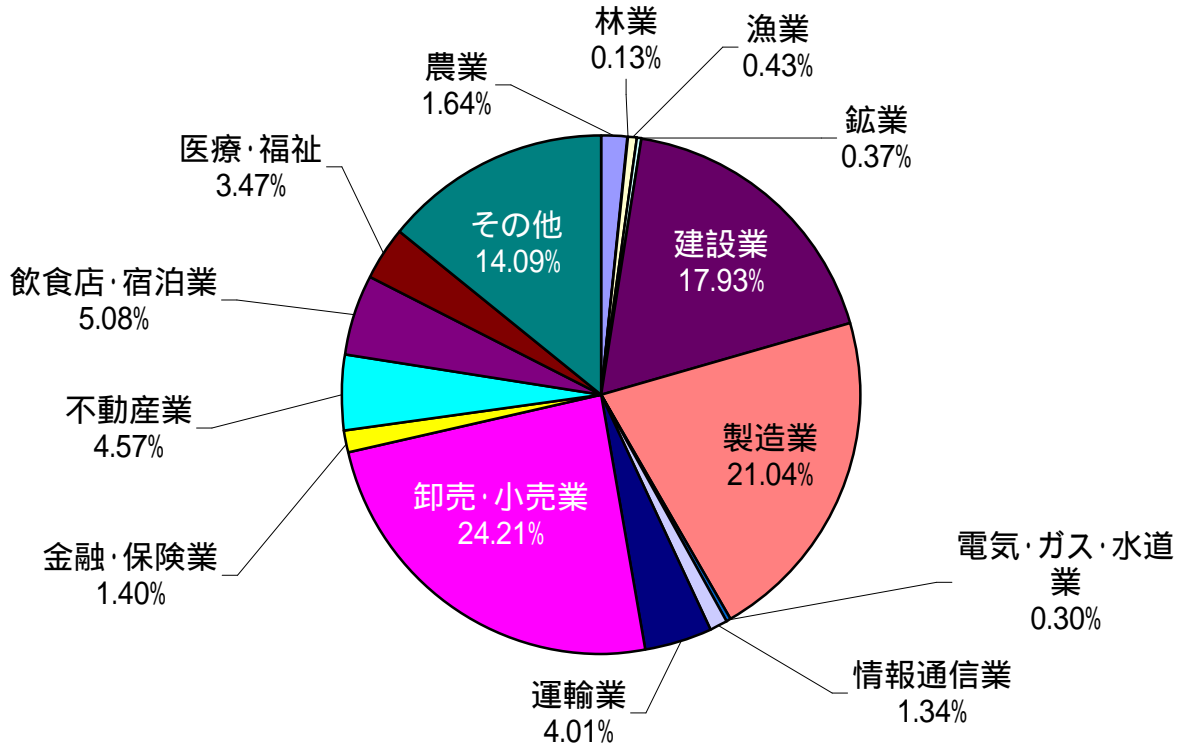
イ 年度別調定額

単位:千円

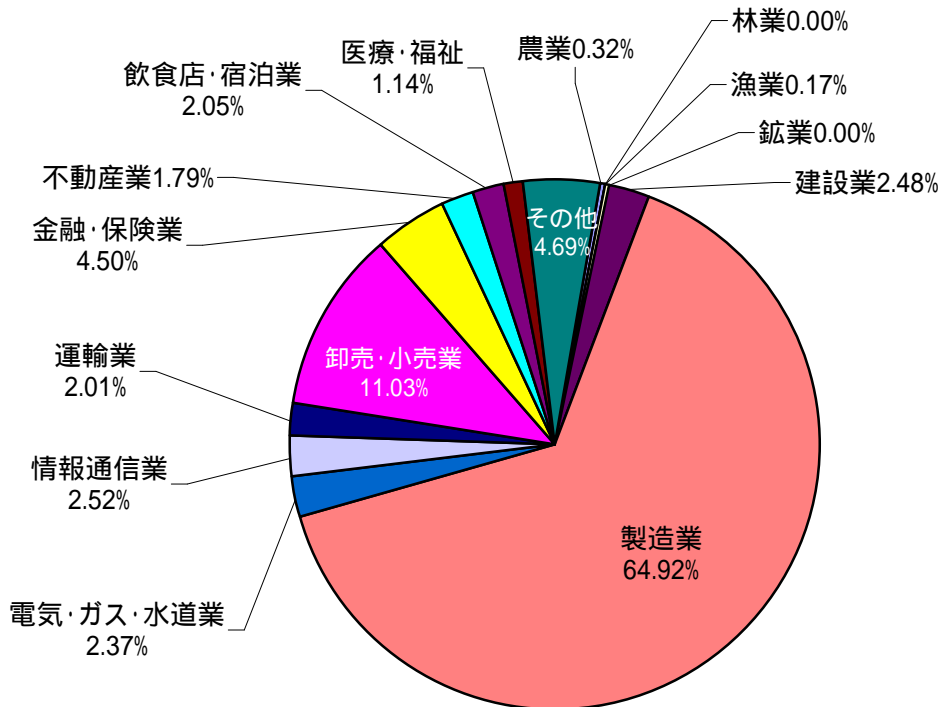
区 分		17年度	18年度	19年度	20年度
現 年 度 分	税 割	859,270	901,399	1,173,433	786,246
	均 等 割	279,633	257,100	244,745	262,252
	計	1,138,903	1,158,499	1,418,178	1,048,498
過 年 度 分	税 割	5,509	5,751	7,801	8,642
	均 等 割	1,793	1,640	1,627	2,882
	計	7,302	7,391	9,428	11,524
合 計	税 割	864,779	907,150	1,181,234	794,888
	均 等 割	281,426	258,740	246,372	265,134
	計	1,146,205	1,165,890	1,427,606	1,060,022
	伸 率		1.72	22.45	-25.75

ウ 平成20年度業種別法人数、税割額構成比(現年度分)

業種別法人数(2,352社)



税割額(786,246千円)



5 諸 税

(1) 軽自動車税

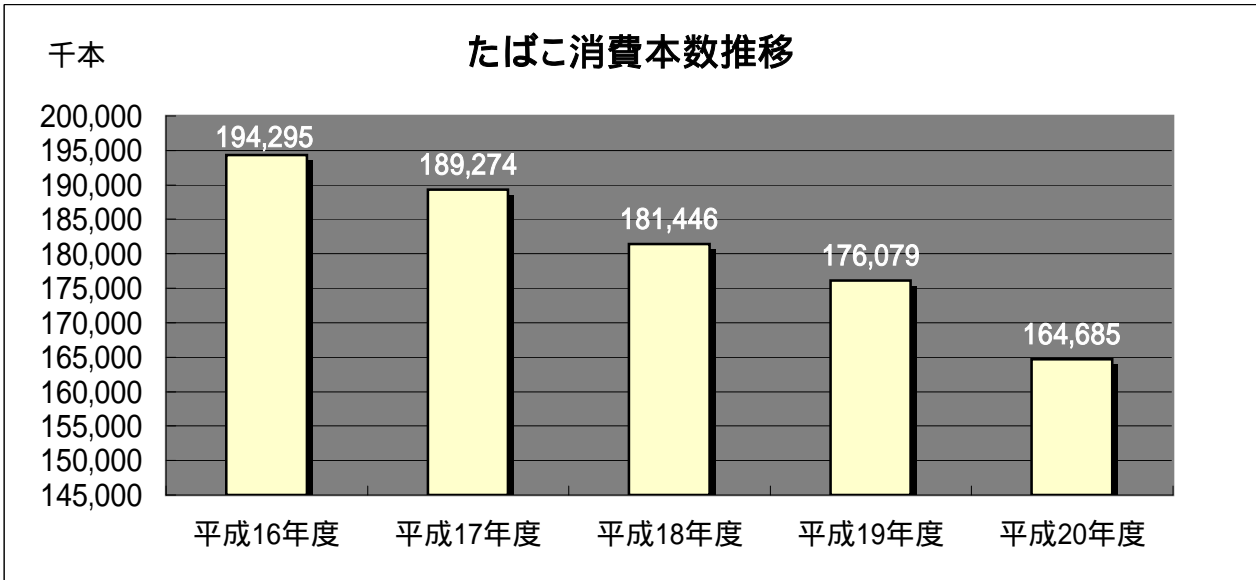
ア 年度別登録台数と調定額

区 分	年度	賦課期日現在台数			非課税台数 (官公署分) (b)	課税免除台数 身障減免等 (c)	差引課税台数 (a) - (b) - (c)	調定額 (千円)			
		一般(台)	官公署(台)	計(台) (a)							
総 数	19	44,746	288	45,034	288	298	44,448	201,113			
	20	45,563	282	45,845	285	350	45,210	208,417			
	21	46,266	283	46,549	283	388	45,878	214,498			
原動機付自転車	50cc以下 (電気動力も含む)	19	5,558	21	5,579	21	7	5,551	5,551		
		20	5,344	20	5,364	20	7	5,337	5,337		
		21	5,218	19	5,237	19	6	5,212	5,212		
	90cc以下	19	712	9	721	9	1	711	853		
		20	674	9	683	9	1	673	808		
		21	661	9	670	9	0	661	793		
	125cc以下	19	259	5	264	5	0	259	414		
		20	265	5	270	5	0	265	424		
		21	277	5	282	5	1	276	442		
	ミニカー	19	33	0	33	0	0	33	83		
		20	59	0	59	0	0	59	148		
		21	64	0	64	0	0	64	160		
軽自動車及び小型特殊自動車	二 輪 車 (125ccを超え250cc未 満)	19	1,281	2	1,283	2	0	1,281	3,074		
		20	1,337	0	1,337	2	0	1,335	3,209		
		21	1,332	2	1,334	2	0	1,332	3,197		
	三 輪 車	19	3	0	3	0	0	3	9		
		20	4	0	4	0	0	4	12		
		21	4	0	4	0	0	4	12		
	四 輪 車	乗 用	営業用	19	1	0	1	0	1	0	0
				20	1	0	1	0	1	0	0
				21	1	0	1	0	1	0	0
		自家用	19	17,783	79	17,862	79	207	17,576	126,547	
			20	18,910	81	18,991	81	247	18,663	134,374	
			21	19,844	80	19,924	80	276	19,568	140,890	
		貨 物 用	営業用	19	244	0	244	0	1	243	729
				20	273	0	273	0	1	272	816
				21	262	0	262	0	1	261	783
			自家用	19	12,531	148	12,679	148	80	12,451	49,804
				20	12,382	143	12,525	143	92	12,290	49,160
				21	12,314	143	12,457	143	101	12,213	48,852
	雪上用	19	0	1	1	1	0	0	0		
		20	0	1	1	1	0	0	0		
		21	0	1	1	1	0	0	0		
農耕用	19	4,762	16	4,778	16	0	4,762	7,619			
	20	4,684	16	4,700	16	0	4,684	7,494			
	21	4,633	16	4,649	16	1	4,632	7,411			
小型特殊 (電気動力含む)	19	169	7	176	7	1	168	790			
	20	177	7	184	8	1	175	823			
	21	181	8	189	8	1	180	846			
二輪小型 (250ccを超える)	19	1,410	0	1,410	0	0	1,410	5,640			
	20	1,453	0	1,453	0	0	1,453	5,812			
	21	1,475	0	1,475	0	0	1,475	5,900			

課税状況調査の数値による。

(2) 市たばこ税

区 分	平成16年度	平成17年度	平成18年度	平成19年度	平成20年度
消費本数(千本)	194,295	189,274	181,446	176,079	164,685
調定額(千円)	572,449	557,832	572,535	574,930	537,856

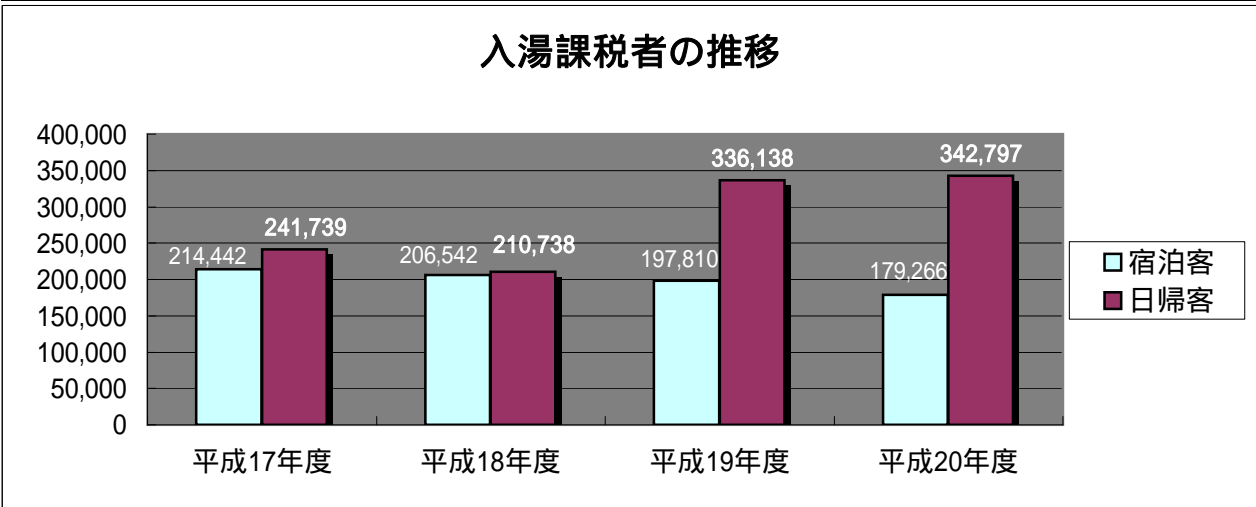


平成16年度及び平成17年9月30日までは、合併前5町村の決算数値の合計、平成17年10月からは市の決算数値による。

平成18年7月1日法律改正により税率増加

(3) 入湯税 特別徴収義務者(施設) 51施設

区 分	平成16年度	平成17年度	平成18年度	平成19年度	平成20年度
宿泊課税者(人)		214,442	206,542	197,810	179,266
日帰課税者(人)		241,739	210,738	336,138	342,797
調定額(千円)	44,611	47,687	41,794	46,478	44,030



平成16年度及び平成17年9月30日までは、合併前5町村の決算数値の合計、平成17年10月からは市の決算数値による。

6 固定資産税

(1) 固定資産税の区分別調定額

ア 純固定資産税

区 分		19 年 度 (千円)	20 年 度 (千円)	21 年 度 (千円)
課 税 標 準 額	土 地	138,844,729	139,288,124	136,451,465
	家 屋	197,023,536	203,844,401	193,530,313
	償 却 資 産	86,958,175	84,804,641	77,791,293
	計	422,826,440	427,937,166	407,773,071
税 額	土 地	1,939,356	1,946,177	1,906,698
	家 屋	2,670,913	2,772,360	2,635,346
	償 却 資 産	1,216,259	1,186,794	1,089,078
	計	5,826,528	5,905,331	5,631,122
納 税 義 務 者		42,852人	43,271人	43,530人

- 1、20年度課税標準額及び税額は5月末現在の調定額の数値
- 2、調定額は滞納繰越分は含まれていません。

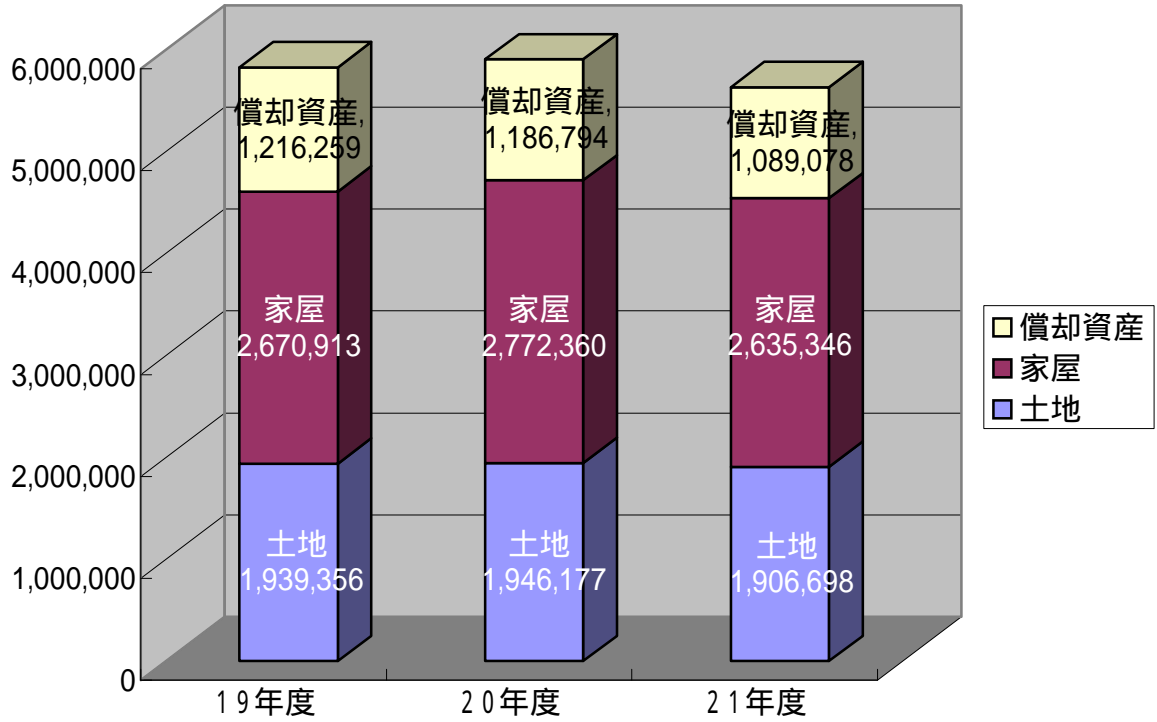
イ 交付金(及び納付金)

区 分	19 年 度 (千円)	20 年 度 (千円)	21 年 度 (千円)
課 税 標 準 額	2,747,452	1,943,166	2,037,635
税 額	38,464	27,203	28,526

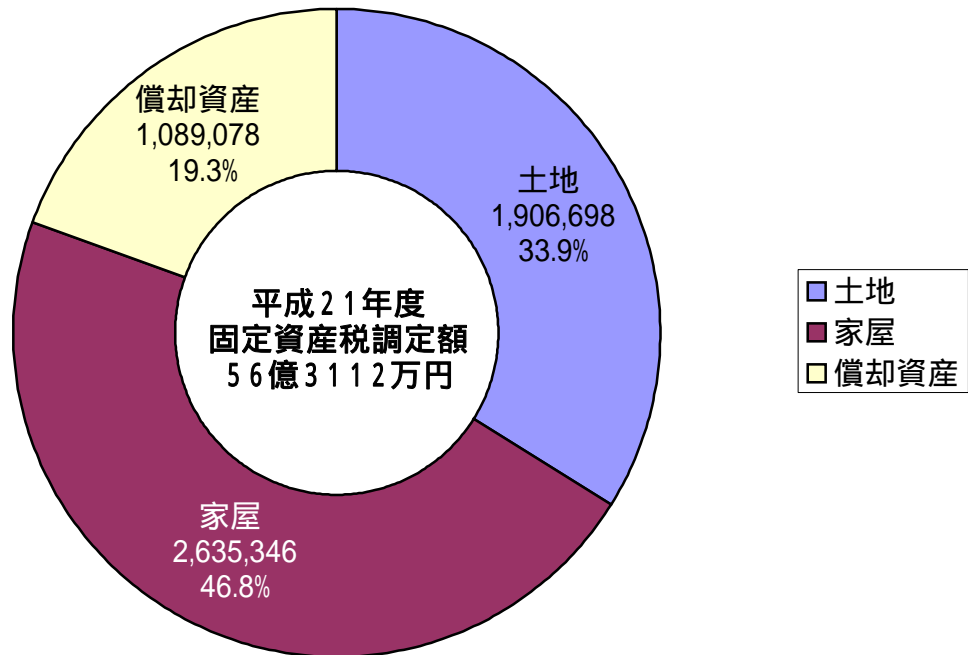
ウ 固定資産税合計

区 分	19 年 度 (千円)	20 年 度 (千円)	21 年 度 (千円)
課 税 標 準 額	425,573,892	429,880,332	409,810,706
税 額	5,864,992	5,932,534	5,659,648

調定額の推移 (単位: 千円)



平成21年度固定資産税調定項目別内訳 (単位: 千円)



(2) 土地の概要

納税義務者数 33,214人

区 分	年 度	合 計	田	畑	宅 地	鉱 泉 地	池 沼	山 林	原 野	雑 種 地
地 積 (千㎡)	19	134,781	55,266	16,616	23,466	0.039	106	26,571	7,296	5,460
	20	134,820	55,142	16,595	23,643	0.039	107	26,385	7,307	5,641
	21	134,275	55,005	16,447	24,047	0.039	107	26,234	7,174	5,261
評 価 額 (千円)	19	379,534,680	17,293,730	2,653,886	337,412,497	9,531	12,761	518,000	127,804	21,506,471
	20	370,359,312	16,881,765	2,590,897	329,409,358	9,531	12,790	511,029	128,057	20,815,885
	21	355,911,012	14,884,976	2,116,702	319,115,405	8,065	12,119	469,021	105,919	19,198,805
課税標準額 (千円)	19	138,844,534	10,658,306	1,381,421	111,920,913	9,531	12,761	508,322	127,748	14,225,532
	20	139,288,124	10,652,820	1,416,163	112,569,658	9,531	12,790	504,052	128,025	13,995,085
	21	136,451,465	9,698,236	1,194,829	112,071,131	8,065	11,923	429,035	97,052	12,941,194
筆 数 (筆)	19	202,413	44,929	22,326	97,649	5	199	12,656	10,666	13,983
	20	203,422	44,831	22,322	98,761	5	196	12,491	10,679	14,137
	21	204,484	44,644	21,803	101,146	5	189	12,754	10,439	13,504
提示平均評価額 (円 / ㎡)	19		134	39	14,542			19		
	20		134	39	14,093			19		
	21		134	39	13,402			17		
平均価格 ()内は 最高価格 (円 / ㎡)	19		134 (156)	39 (75)	14,351 (48,501)	244,385 (252,745)	118 (196)	19 (46)	17 (82)	3,879 (34,463)
	20		134 (156)	39 (75)	13,907 (0)	244,385 (324,000)	118 (196)	19 (46)	17 (82)	3,630 (33,738)
	21		134 (156)	39 (70)	13,246 (45,434)	206,795 (324,000)	112 (152)	17 (27)	15 (24)	3,582 (32,540)

(備考) 1 この数値は法定免点以上のものです。(平均価格を除く)

2 田、畑、山林の平均価格は、一般田、一般畑、一般山林の数値

3 各年度とも概要調書の数値

(3) 家屋の概要

納税義務者数 33,547人

区分	年度	棟数	床面積 (千㎡)	評価額 (千円)	提示平均価格 (円/㎡)	平均価格 (円/㎡)
総数	19	69,641	7,867	197,164,586	-	25,062
	20	69,891	7,951	204,226,084	-	25,686
	21	69,870	7,996	193,897,957	-	24,249
木造	19	49,227	4,891	91,837,100	18,370	18,373
	20	49,391	4,938	95,404,494	18,918	18,917
	21	49,401	4,969	89,674,582	17,689	17,680
非木造	19	20,414	2,976	105,327,486	35,181	35,187
	20	20,500	3,013	108,821,590	35,927	35,908
	21	20,469	3,027	104,223,375	34,257	34,229

(備考) 1 この数値は法定免税点以上のものです。

2 各年度とも概要調書の数値

(4) 償却資産の概要

納税義務者数 個人 262人
法人 928人

区分	年度	決定価格 (千円)	課税標準額 (千円)	課税標準額の内訳	
				課税標準の特例の 適用を受けるもの (A) (千円)	(A)以外のもの (千円)
総数	19	87,305,650	0	100,441	61,283,745
	20	85,566,675	84,787,289	317,665	59,574,285
	21	78,452,080	77,791,293	262,914	52,964,498
構築物	19	7,434,203	7,425,134	6,164	7,418,970
	20	8,151,163	7,789,674	199,624	7,590,050
	21	8,098,673	7,825,818	159,996	7,665,822
機械及び装置	19	40,573,465	40,422,109	94,277	40,327,832
	20	39,468,955	39,329,945	86,064	39,243,881
	21	34,082,626	33,968,089	83,168	33,884,921
車両及び運搬具	19	258,324	258,324		258,324
	20	288,829	287,561	634	286,927
	21	279,201	278,488	356	278,132
工具器具及び備品	19	13,278,619	13,278,619		13,278,619
	20	12,516,114	12,484,770	31,343	12,453,427
	21	11,174,411	11,155,017	19,394	11,135,623
法第389条関係 (大臣配分)	19	25,185,316	24,991,334		
	20	24,679,827	24,433,552		
	21	24,394,620	24,141,332		
法第389条関係 (知事配分)	19	575,723	575,723		
	20	461,787	461,787		
	21	422,549	422,549		
前年対比		91.69 %	91.75 %		

(備考) 1 この数値は法定免税点以上のものです。

2 各年度とも概要調書の数値

(5) 年度別新增分家屋

区 分		19 年 度	20 年 度	21 年 度	
木造家屋	専用住宅	棟 数(棟)	518	540	431
		床 面 積(m ²)	62,841	65,247	53,734
		決定価格(千円)	3,209,431	3,331,949	2,774,684
	その他	棟 数(棟)	111	96	75
		床 面 積(m ²)	9,505	10,368	7,298
		決定価格(千円)	407,138	435,552	304,792
木造以外の家屋	棟 数(棟)	202	219	196	
	床 面 積(m ²)	30,149	42,972	34,257	
	決定価格(千円)	1,915,879	3,000,567	2,086,313	
合計	棟 数(棟)	831	855	702	
	床 面 積(m ²)	102,495	118,587	95,289	
	決定価格(千円)	5,532,448	6,768,068	5,165,789	

(備考) 各年度とも概要調書の数値

(6) 年度別減少家屋

区 分		19 年 度	20 年 度	21 年 度	
木造家屋	専用住宅	棟 数(棟)	192	160	168
		床 面 積(m ²)	19,109	17,499	18,819
		決定価格(千円)	149,358	157,290	171,606
	その他	棟 数(棟)	288	276	294
		床 面 積(m ²)	14,582	13,388	13,258
		決定価格(千円)	47,145	39,514	72,100
木造以外の家屋	棟 数(棟)	138	156	208	
	床 面 積(m ²)	7,589	14,274	18,102	
	決定価格(千円)	74,247	166,641	421,172	
合計	棟 数(棟)	618	592	670	
	床 面 積(m ²)	41,280	45,161	50,179	
	決定価格(千円)	270,750	363,445	664,878	

(備考) 各年度とも概要調書の数値

7 収納関係

(1) 口座振替の状況

(単位:人、%)

税目	年度	18年度			19年度			20年度		
		納税義務者数	口座振替利用者	利用率	納税義務者数	口座振替利用者	利用率	納税義務者数	口座振替利用者	利用率
個人市民税(普徴)		25,586	12,194	47.7	27,091	12,923	47.7	26,884	12,843	47.8
固定資産税		42,536	26,704	62.8	42,853	27,801	64.9	43,268	28,146	65.1
軽自動車税		41,195	15,161	36.8	30,111	10,296	34.2	30,667	10,290	33.6
合計		109,317	54,059	49.5	100,055	51,020	51.0	100,819	51,279	50.9

平成18年度の軽自動車税は納付書の件数

(2) 不納欠損

(単位:件、円)

税目	年度	18年度		19年度		20年度	
		件数	税額	件数	税額	件数	税額
個人市民税		631	13,496,499	869	11,372,666	714	8,138,918
法人市民税		8	321,900	3	143,600	10	1,266,900
固定資産税		495	17,318,210	443	7,113,254	336	11,810,320
軽自動車税		169	667,800	88	343,600	106	411,800
特別土地保有税						1	270,600
合計		1,303	31,804,409	1,403	18,973,120	1,167	21,627,938

(3) 督促状発送状況

(単位:件、円)

税目	年度	18年度		19年度		20年度	
		件数	税額	件数	税額	件数	税額
個人市民税(普)		14,921	236,943,848	16,122	456,093,026	17,072	483,289,857
個人市民税(特)		705	15,761,900	416	16,813,300	523	14,302,000
法人市民税		221	16,841,400	153	15,640,700	177	25,688,100
固定資産税		14,790	354,933,205	14,562	376,625,726	15,432	422,200,440
軽自動車税		6,127	28,618,000	5,536	28,172,300	5,864	30,068,200
合計		36,764	653,098,353	36,789	893,345,052	39,068	975,548,597

(4) 財産差押等の状況

ア 財産差押の内訳

(単位:千円)

区分 年度	動産	債権	不動産	電話加入権	その他	合計
18年度		14,254	46,664			60,918
19年度		49,634	90,360			139,994
20年度		75,581	109,122			184,703

イ 財産差押の状況

(単位:千円)

区分 年度	前年度からの 繰越	本年度の 差押	換価等	解除		合計 + - -
				納付による解 除	その他の解除	
18年度	44,841	25,282	2,691	6,514		60,918
19年度	60,918	107,087	14,251	13,760		139,994
20年度	139,994	272,574	21,884	205,981		184,703

ウ 公売

(単位:件)

区分	18年度	19年度	20年度
動産	-	-	1
不動産	-	-	-
その他(電話加入権等)	-	-	-

エ 平成20年度インターネット公売

入札期間	出展数 (件)	売却品数 (件)	入札参加者数 (人)	税充当額 (円)
9/10~9/12	1	1	6	12,500

8 証明閲覧交付手数料

区 分	手 数 料		備 考
租税公課に関する証明書の交付	1件	300円	件数の算定については、安曇野市手数料条例第2条の例による。
営業に関する証明書の交付	1件	300円	
所得に関する証明書の交付	1件	300円	
資産に関する証明書の交付	1件	300円	
資産に関する公簿の閲覧	1件	300円	
法第20条の10による納税証明書	1件	300円	
住宅用家屋証明	1件	1,300円	

9 税証明取扱状況

単位:件

種別 年度	所得証明 書	資産に関す る証明書	住宅用家屋 証明書	納税証明書 (一般)	納税証明書 (車検用)	営業証明 (法人)	登記用通 知
17年度	5,213	1,959	321	1,172	2,311	137	694
18年度	15,100	3,708	534	2,090	3,232	1,400	1,906
19年度	14,296	3,242	532	1,901	4,407	135	1,644
20年度	14,594	3,242	488	2,591	4,461	137	1,655

平成17年度は、10月1日合併日以後の集計です。(10月1日～3月31日)

10 税 率

(参 考)

1 / 2

(1)個人市民税

均等割	2,000円	平成15年度以前	
	3,000円	平成16年度以降	(県民税1,500円 平成20年度以降)
所得割	3%	所得200万円以下の金額	
	8%	所得200万円を超え700万円以下の金額	
	10%	所得700万円を超える金額	
	6%	平成19年度課税から(県税4%)	

均等割の非課税限度額(控除対象配偶者又は扶養親族がある場合) 加算額

平成13年度	合計所得金額	28万円×(控除対象配偶者+扶養親族+1)+15.2万円	19万×0.8
平成14年度から	合計所得金額	28万円×(控除対象配偶者+扶養親族+1)+19.2万円	24万×0.8
平成16年度から	合計所得金額	28万円×(控除対象配偶者+扶養親族+1)+17.6万円	22万×0.8
平成18年度から	合計所得金額	28万円×(控除対象配偶者+扶養親族+1)+16.8万円	21万×0.8

控除対象配偶者又は扶養親族がない場合 合計所得金額 28万円
 地方税法施行令47の3 35万円×0.8=28万円
 税条例24

所得割の非課税限度額(控除対象配偶者又は扶養親族がある場合)

平成13年	総所得金額	35万円×(控除対象配偶者+扶養親族+1)+32万円
平成14年度から	総所得金額	35万円×(控除対象配偶者+扶養親族+1)+36万円
平成16年度から	総所得金額	35万円×(控除対象配偶者+扶養親族+1)+35万円
平成18年度から	総所得金額	35万円×(控除対象配偶者+扶養親族+1)+32万円

控除対象配偶者又は扶養親族がない場合 総所得金額 35万円
 地方税法附則3の3
 税条例附則5

(2)法人市民税

均等割	1号法人	50,000円
	2号法人	120,000円
	3号法人	130,000円
	4号法人	150,000円
	5号法人	160,000円
	6号法人	400,000円
	7号法人	410,000円
	8号法人	1,750,000円
	9号法人	3,000,000円
法人税割	14.7%	平成18年3月31日以前事業年度終了
	14.7%	資本金等の額が1億円以上 } 平成18年4月1日以降 資本金等の額が1億円未満 } 事業年度終了
	13.9%	

(3) 固定資産税

1.4%	
免税点	
土地	30万円
家屋	20万円
償却資産	150万円

(4) 軽自動車税

1. 原動機付自転車	
50cc以下	1,000円
90cc以下	1,200円
125cc以下	1,600円
ミニカー	2,500円
2. 軽自動車及び小型特殊自動車	
ア 軽自動車	
二輪	2,400円
三輪	3,100円
四輪乗用(営)	5,500円
四輪乗用(自)	7,200円
四輪貨物(営)	3,000円
四輪貨物(自)	4,000円
イ 小型特殊自動車	
雪上用	2,400円
農耕作業用	1,600円
その他のもの	4,700円
3. 二輪の小型自動車	
	4,000円

(5) 市たばこ税

紙巻たばこ等	2,977円 / 1,000本(平成18年6月30日以前)
旧3級品	1,412円 / 1,000本(平成18年6月30日以前)
紙巻たばこ等	3,298円 / 1,000本(平成18年7月1日以降)
旧3級品	1,564円 / 1,000本(平成18年7月1日以降)

(6) 鉱産税

1%(200万円以下0.7%)

(7) 特別土地保有税

保有分	1.4%	}	平成15年度より課税停止
取得分	3%		

(8) 入湯税

宿泊入湯客1泊	150円
日帰り入湯客1日	50円

平成 2 1 年度

市 税 概 要

編 集 安曇野市総務部 市民税課
資産税課
収 納 課

発 行 安曇野市総務部 市民税課
〒399 - 8205 安曇野市豊科 4340 番地
T E L 0263 - 72 - 3111 (代)
F A X 0263 - 72 - 8340
e-mail zei-shiminzei@city.azumino.nagano.jp

発行年月 平成 2 1 年 9 月