

安曇野市自治基本条例(仮称)アンケート 集計表

回収率	豊科	穂高	三郷	堀金	明科	未記入	計
配布数	565	694	377	182	182		2000
回収数	242	286	147	60	78	1	814
回収率	42.8%	41.2%	39.0%	33.0%	42.9%		40.7%

	男性	女性	未記入	計
配布数	1000	1000		2000
回収数	392	418	4	814
回収率	39.2%	41.8%		40.7%

男性	豊科	穂高	三郷	堀金	明科	未記入	計
配布数	278	348	190	92	92		1000
回収数	109	145	74	26	38		392
回収率	39.2%	41.7%	38.9%	28.3%	41.3%		39.2%

女性	豊科	穂高	三郷	堀金	明科	未記入	計
配布数	287	346	187	90	90		1000
回収数	133	139	73	33	39	1	418
回収率	46.3%	40.2%	39.0%	36.7%	43.3%		41.8%

市全体	豊科	穂高	三郷	堀金	明科	未記入	計
配布数	565	694	377	182	182		2000
回収数	242	286	147	60	78	1	814
回収率	42.8%	41.2%	39.0%	33.0%	42.9%		40.7%

※穂高 性別未記入 2人、堀金、明科 性別未記入 各1人

全市(男性)	18歳~30歳未満	30歳代	40歳代	50歳代	60歳代	70歳代以上	未記入	計
配布数	118	135	187	152	179	229		1000
回収数	32	34	52	67	95	119		399
回収率	27.1%	25.2%	27.8%	44.1%	53.1%	52.0%		39.9%

全市(女性)	18歳~30歳未満	30歳代	40歳代	50歳代	60歳代	70歳代以上	未記入	計
配布数	108	117	163	142	178	292		1000
回収数	25	36	58	66	100	125	1	411
回収率	23.1%	30.8%	35.6%	46.5%	56.2%	42.8%		41.1%

全市全体	18歳~30歳未満	30歳代	40歳代	50歳代	60歳代	70歳代以上	未記入	計
配布数	226	252	350	294	357	521		2000
回収数	57	70	110	133	196	247	1	814
回収率	25.2%	27.8%	31.4%	45.2%	54.9%	47.4%		40.7%

※60歳代 性別未記入 1人、70歳代以上 性別未記入 3人

豊科(男性)	18歳~30歳未満	30歳代	40歳代	50歳代	60歳代	70歳代以上	未記入	計
配布数	34	41	53	40	45	65		278
回収数	7	12	14	20	22	34	0	109
回収率	20.6%	29.3%	26.4%	50.0%	48.9%	52.3%		39.2%

豊科(女性)	18歳~30歳未満	30歳代	40歳代	50歳代	60歳代	70歳代以上	未記入	計
配布数	34	36	45	40	46	86		287
回収数	10	14	18	24	32	35	0	133
回収率	29.4%	38.9%	40.0%	60.0%	69.6%	40.7%		46.3%

穂高(男性)	18歳~30歳未満	30歳代	40歳代	50歳代	60歳代	70歳代以上	未記入	計
配布数	39	44	64	56	67	78		348
回収数	10	14	18	23	36	44		145
回収率	25.6%	31.8%	28.1%	41.1%	53.7%	56.4%		41.7%

穂高(女性)	18歳~30歳未満	30歳代	40歳代	50歳代	60歳代	70歳代以上	未記入	計
配布数	35	41	57	50	66	97		346
回収数	12	12	19	20	35	40	1	139
回収率	34.3%	29.3%	33.3%	40.0%	53.0%	41.2%		40.2%

※60歳代、70歳代以上 性別未記入 各1人

三郷(男性)	18歳~30歳未満	30歳代	40歳代	50歳代	60歳代	70歳代以上	未記入	計
配布数	24	27	37	29	33	40		190
回収数	5	5	8	16	22	18		74
回収率	20.8%	18.5%	21.6%	55.2%	66.7%	45.0%		38.9%

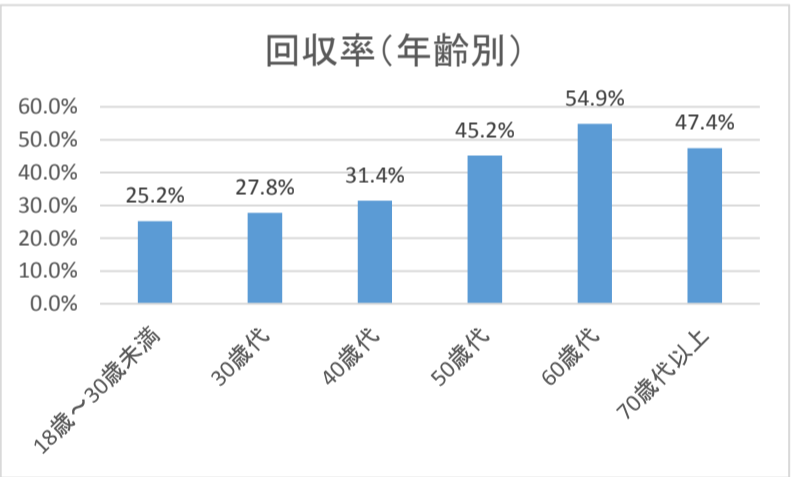
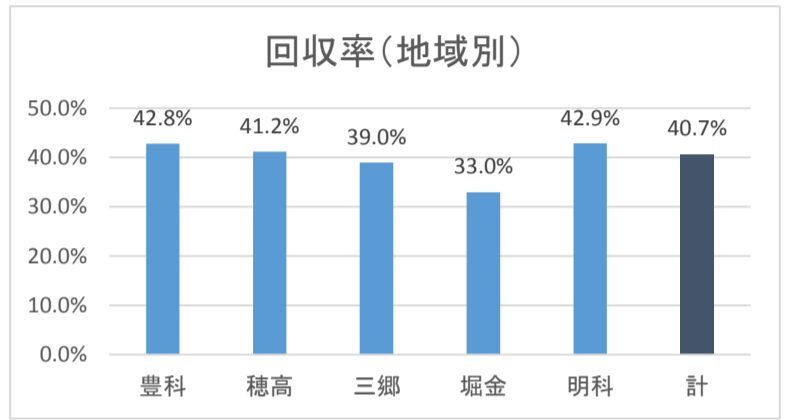
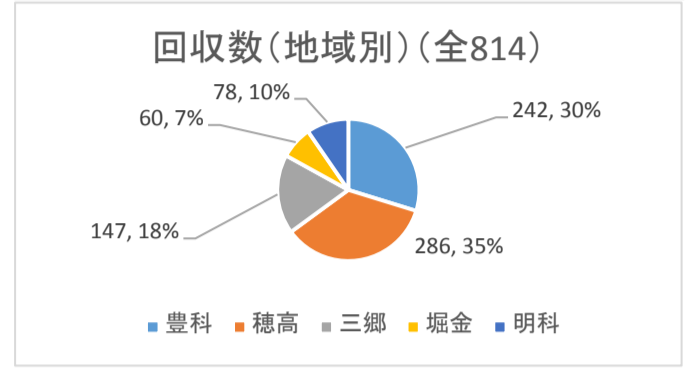
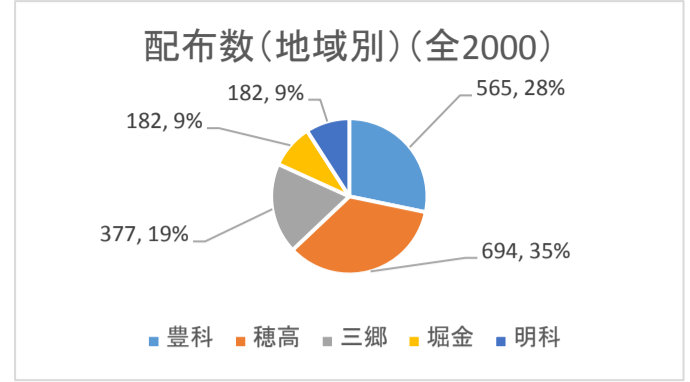
三郷(女性)	18歳~30歳未満	30歳代	40歳代	50歳代	60歳代	70歳代以上	未記入	計
配布数	20	23	33	27	33	51		187
回収数	5	4	14	10	16	24		73
回収率	25.0%	17.4%	42.4%	37.0%	48.5%	47.1%		39.0%

堀金(男性)	18歳~30歳未満	30歳代	40歳代	50歳代	60歳代	70歳代以上	未記入	計
配布数	11	13	18	14	16	20		92
回収数	1	2	5	4	6	8		26
回収率	9.1%	15.4%	27.8%	28.6%	37.5%	40.0%		28.3%

堀金(女性)	18歳~30歳未満	30歳代	40歳代	50歳代	60歳代	70歳代以上	未記入	計
配布数	11	8	17	13	16	25		90
回収数	3	3	5	5	8	9		33
回収率	27.3%	37.5%	29.4%	38.5%	50.0%	36.0%		36.7%

※70歳代以上 性別未記入1人

明科(男性)	18歳~30歳未満	30歳代	40歳代	50歳代	60歳代	70歳代以上	未記入	計
配布数	10	10	15	13	18	26		92
回収数	2	1	7	4	9	15		38



147

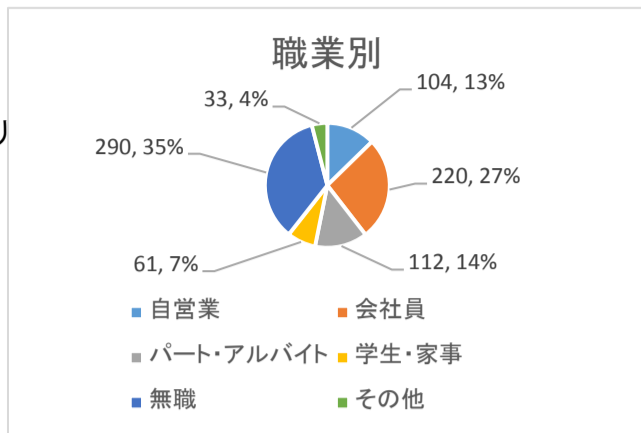
回収率	20.0%	10.0%	46.7%	30.8%	50.0%	57.7%		41.3%
-----	-------	-------	-------	-------	-------	-------	--	-------

明科(女性)	18歳~30歳未満	30歳代	40歳代	50歳代	60歳代	70歳代以上	未記入	計
配布数	8	9	11	12	17	33		90
回収数	2	3	2	6	9	17		39
回収率	25.0%	33.3%	18.2%	50.0%	52.9%	51.5%		43.3%

78
※70歳代以上 性別未記入1人

職業	自営業	会社員	パート・アルバイト	学生・家事	無職	その他	未記入
豊科	24	68	30	18	90	14	1
穂高	34	79	41	22	105	10	2
三郷	26	37	24	10	44	6	1
堀金	10	18	5	4	19	2	2
明科	9	18	12	7	32	1	1
未記入	1						
計	104	220	112	61	290	33	7
	104	220	112	61	290	33	7

※複数回答あり

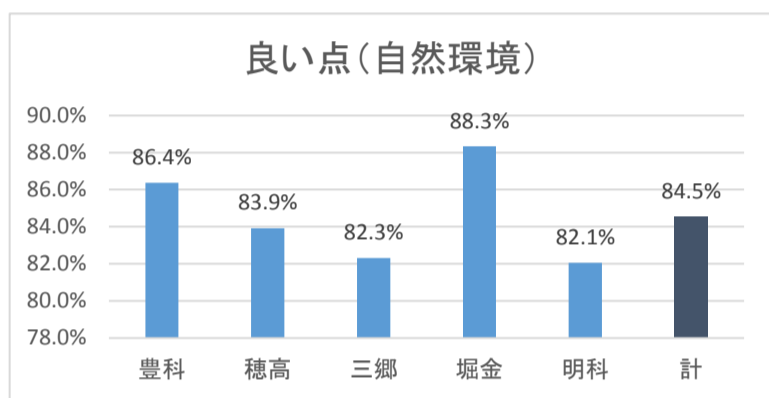


市の良い点(豊かな自然環境)

	18歳~30歳未満	30歳代	40歳代	50歳代	60歳代	70歳代以上	未記入	計	回収数	回答率
豊科	16	21	28	38	47	59		209	242	86.4%
穂高	18	23	29	38	65	66	1	240	286	83.9%
三郷	8	9	19	22	33	30		121	147	82.3%
堀金	4	5	8	6	13	17		53	60	88.3%
明科	4	3	8	10	15	24		64	78	82.1%
未記入				1				1	1	
計	50	61	92	115	173	196	1	688	814	84.5%
回収数	52	66	101	121	187	231	1	759		
回答率	96.2%	92.4%	91.1%	95.0%	92.5%	84.8%	100.0%	90.6%		

197
239
115
46
58

700



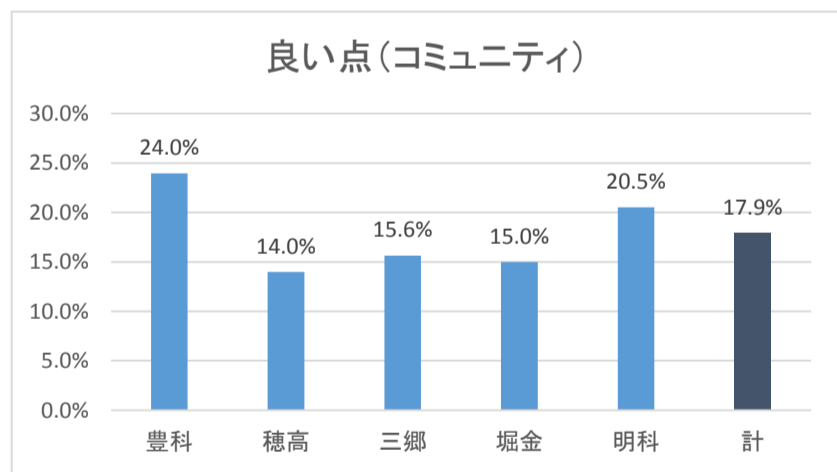
	男性	女性	未記入	計
豊科	92	117		209
穂高	127	123	2	252
三郷	64	57		121
堀金	24	28	1	53
明科	34	30		64
未記入		1		1
計	341	356	3	700
回収数	361	394	4	759
回答率	94.5%	90.4%	75.0%	92.2%

209
252
121
53
64

市の良い点(コミュニティ 区・隣組)

	18歳~30歳未満	30歳代	40歳代	50歳代	60歳代	70歳代以上	未記入	計	回収数	回答率
豊科	1	3	8	7	14	25		58	242	24.0%
穂高	3	3	4	3	12	15		40	286	14.0%
三郷	3	1	2	5	8	4		23	147	15.6%
堀金		1	2		2	4		9	60	15.0%
明科			3	1	4	8		16	78	20.5%
未記入								0	1	
計	7	8	19	16	40	56	0	146	814	17.9%
回収数	52	66	101	121	187	231	1	759		
回答率	13.5%	12.1%	18.8%	13.2%	21.4%	24.2%	0.0%	19.2%		

146



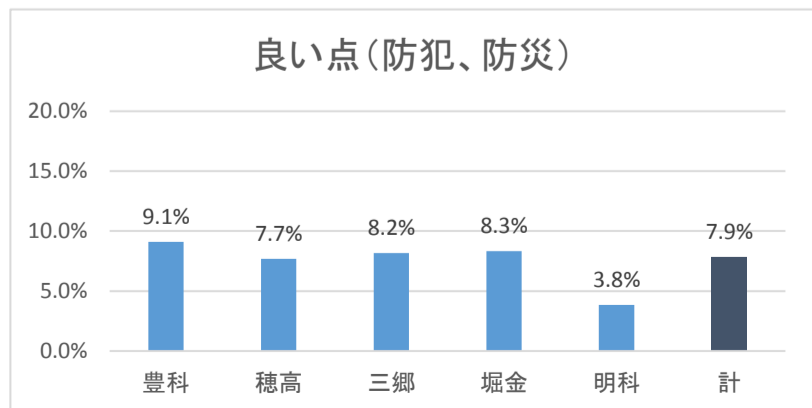
	男性	女性	未記入	計
豊科	35	23		58
穂高	17	23		40
三郷	15	8		23
堀金	3	6		9
明科	8	8		16
未記入				0
計	78	68	0	146
回収数	361	394	4	759
回答率	21.6%	17.3%	0.0%	19.2%

58
40
23
9
16

市の良い点(防犯・防災)

	18歳~30歳未満	30歳代	40歳代	50歳代	60歳代	70歳代以上	未記入	計	回収数	回答率
豊科	1	1	1	6	3	10		22	242	9.1%
穂高	3		1	4	8	6		22	286	7.7%
三郷	1	1	3		4	3		12	147	8.2%
堀金	1			2	1	1		5	60	8.3%
明科					3			3	78	3.8%
未記入								0	1	
計	6	2	5	12	19	20	0	64	814	7.9%
回収数	52	66	101	121	187	231	1	759		
回答率	11.5%	3.0%	5.0%	9.9%	10.2%	8.7%	0.0%	8.4%		

64



	男性	女性	未記入	計
豊科	10	12		22
穂高	13	9		22
三郷	9	3		12
堀金	1	4		5
明科	1	2		3
未記入				0
計	34	30	0	64
回収数	361	394	4	759
回答率	9.4%	7.6%	0.0%	8.4%

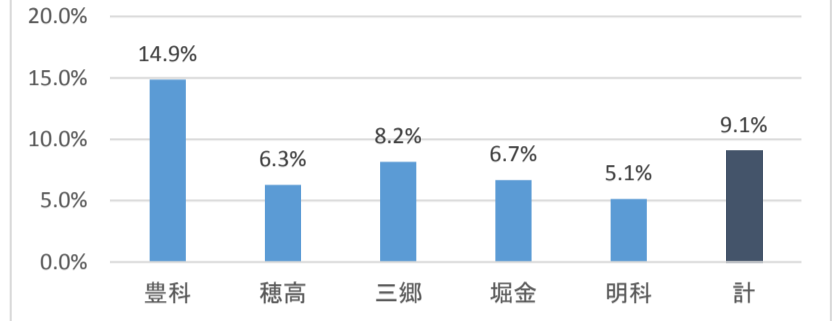
22
22
12
5

市の良い点(公共交通の利便性)

	18歳~30歳未満	30歳代	40歳代	50歳代	60歳代	70歳代以上	未記入	計	回収数	回答率
豊科		3	2	10	8	13		36	242	14.9%
穂高	3	1	3	1	2	7	1	18	286	6.3%
三郷		1		2	4	5		12	147	8.2%
堀金					1	3		4	60	6.7%
明科				1		3		4	78	5.1%
未記入								0	1	
計	3	5	5	14	15	31	1	74	814	9.1%
回収数	52	66	101	121	187	231	1	759		
回答率	5.8%	7.6%	5.0%	11.6%	8.0%	13.4%	100.0%	9.7%		

74

良い点(公共交通)



	男性	女性	未記入	計
豊科	14	22		36
穂高	10	8		18
三郷	8	4		12
堀金	1	3		4
明科	1	3		4
未記入				0
計	34	40	0	74
回収数	361	394	4	759
回答率	9.4%	10.2%	0.0%	9.7%

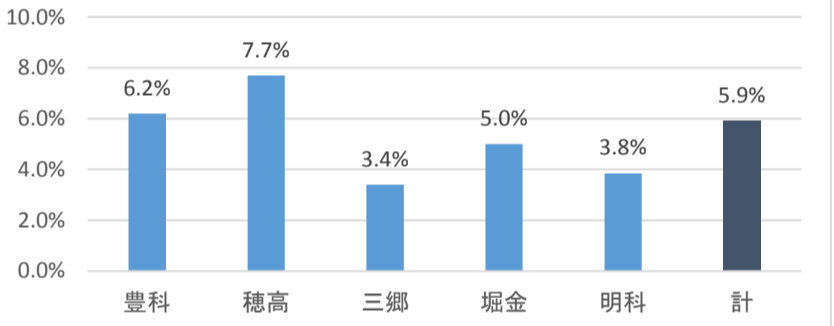
36
18
12
4
4
4

市の良い点(子育て支援)

	18歳~30歳未満	30歳代	40歳代	50歳代	60歳代	70歳代以上	未記入	計	回収数	回答率
豊科	1	4	5	2	3			15	242	6.2%
穂高		6	7	3	5	1		22	286	7.7%
三郷			1	2	1	1		5	147	3.4%
堀金			1	1		1		3	60	5.0%
明科	1			1	1			3	78	3.8%
未記入								0	1	
計	2	10	14	9	10	3	0	48	814	5.9%
回収数	52	66	101	121	187	231	1	759		
回答率	3.8%	15.2%	13.9%	7.4%	5.3%	1.3%	0.0%	6.3%		

48

良い点(子育て支援)



	男性	女性	未記入	計
豊科	3	12		15
穂高	10	12		22
三郷	2	3		5
堀金	0	3		3
明科	0	3		3
未記入				0
計	15	33	0	48
回収数	361	394	4	759
回答率	4.2%	8.4%	0.0%	6.3%

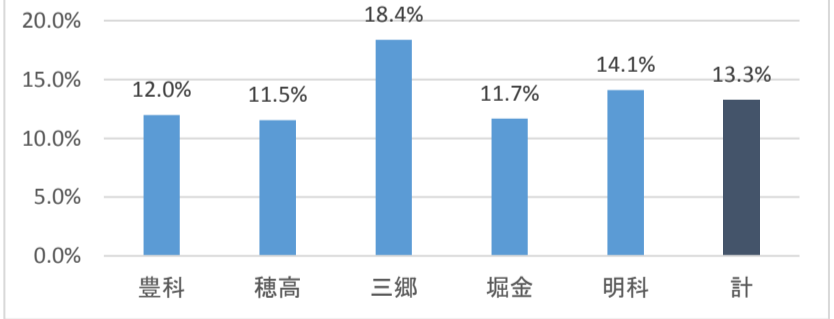
15
22
5
3
3
3

市の良い点(福祉サービス)

	18歳~30歳未満	30歳代	40歳代	50歳代	60歳代	70歳代以上	未記入	計	回収数	回答率
豊科		3	1	7	4	14		29	242	12.0%
穂高	1	2	2	4	12	12		33	286	11.5%
三郷	2		2	3	7	13		27	147	18.4%
堀金	1	1	1	1		3		7	60	11.7%
明科				1	2	8		11	78	14.1%
未記入				1				1	1	
計	4	6	6	17	25	50	0	108	814	13.3%
回収数	52	66	101	121	187	231	1	759		
回答率	7.7%	9.1%	5.9%	14.0%	13.4%	21.6%	0.0%	14.2%		

107

良い点(福祉サービス)



	男性	女性	未記入	計
豊科	10	19		29
穂高	14	18	1	33
三郷	14	13		27
堀金		7		7
明科	3	7	1	11
未記入		1		1
計	41	65	2	108
回収数	361	394	4	759
回答率	11.4%	16.5%	50.0%	14.2%

29
33
27
7
11
1

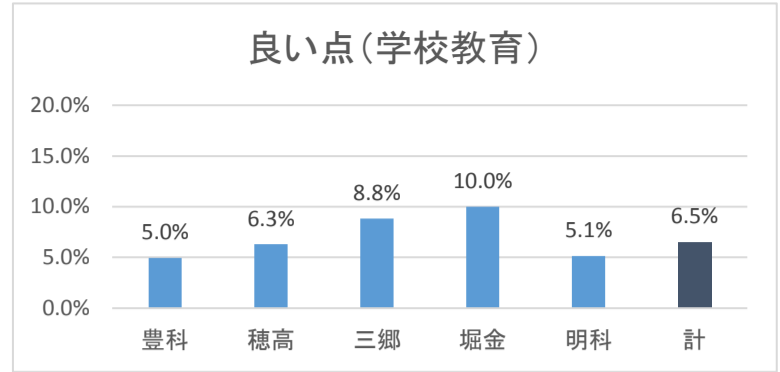
市の良い点(学校教育)

	18歳~30歳未満	30歳代	40歳代	50歳代	60歳代	70歳代以上	未記入	計	回収数	回答率
豊科		1	3	1	2	5		12	242	5.0%
穂高	2		4	3	5	4		18	286	6.3%
三郷	1		6	1	3	2		13	147	8.8%
堀金		1	1	1		3		6	60	10.0%
明科	1		1	1		1		4	78	5.1%
未記入								0	1	
計	4	2	15	7	10	15	0	53	814	6.5%
回収数	52	66	101	121	187	231	1	759		
回答率	7.7%	3.0%	14.9%	5.8%	5.3%	6.5%	0.0%	7.0%		

53

	男性	女性	未記入	計
豊科	7	5		12
穂高	12	6		18
三郷	5	8		13
堀金	1	5		6
明科	1	3		4
未記入				0
計	26	27	0	53
回収数	361	394	4	759
回答率	7.2%	6.9%	0.0%	7.0%

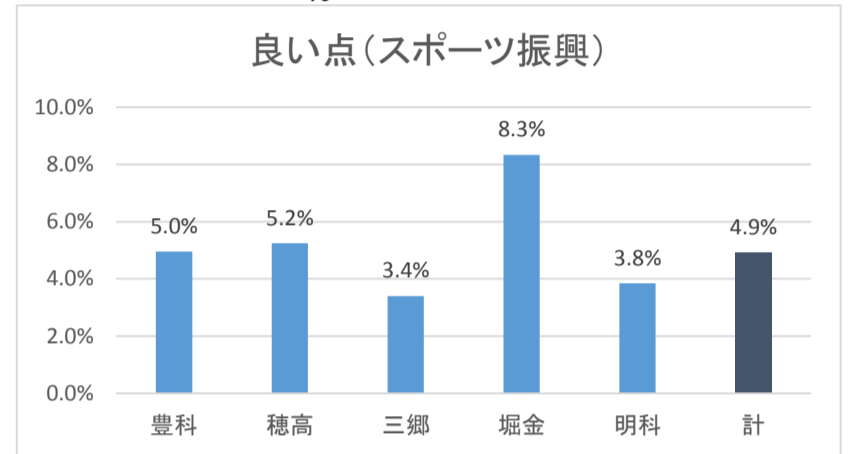
12
18
13
6
4



市の良い点(スポーツ振興)

	18歳~30歳未満	30歳代	40歳代	50歳代	60歳代	70歳代以上	未記入	計	回収数	回答率
豊科		2	2	2	3	3		12	242	5.0%
穂高	1		1		6	7		15	286	5.2%
三郷			1		4			5	147	3.4%
堀金	1	1	1	1		1		5	60	8.3%
明科	1		1			1		3	78	3.8%
未記入								0	1	
計	3	3	6	3	13	12	0	40	814	4.9%
回収数	52	66	101	121	187	231	1	759		
回答率	5.8%	4.5%	5.9%	2.5%	7.0%	5.2%	0.0%	5.3%		

40



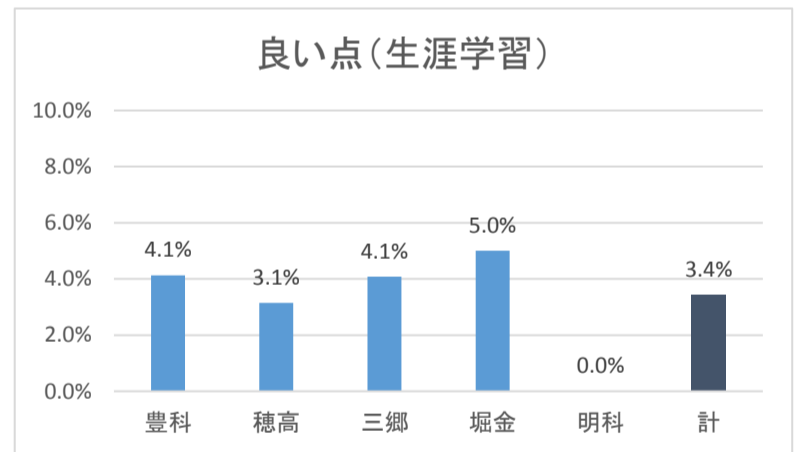
	男性	女性	未記入	計
豊科	6	6		12
穂高	10	5		15
三郷	3	2		5
堀金		5		5
明科	2	1		3
未記入				0
計	21	19	0	40
回収数	361	394	4	759
回答率	5.8%	4.8%	0.0%	5.3%

12
15
5
5
3

市の良い点(生涯学習)

	18歳~30歳未満	30歳代	40歳代	50歳代	60歳代	70歳代以上	未記入	計	回収数	回答率
豊科	1	2	1		3	3		10	242	4.1%
穂高		1		2	2	4		9	286	3.1%
三郷		1		1	2	2		6	147	4.1%
堀金				1	1	1		3	60	5.0%
明科								0	78	0.0%
未記入								0	1	
計	1	4	1	4	8	10	0	28	814	3.4%
回収数	52	66	101	121	187	231	1	759		
回答率	1.9%	6.1%	1.0%	3.3%	4.3%	4.3%	0.0%	3.7%		

28



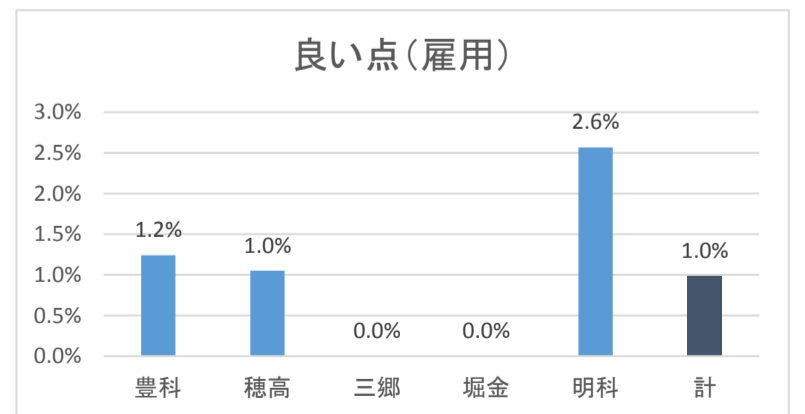
	男性	女性	未記入	計
豊科	3	7		10
穂高	3	6		9
三郷	4	2		6
堀金		3		3
明科				0
未記入				0
計	10	18	0	28
回収数	361	394	4	759
回答率	2.8%	4.6%	0.0%	3.7%

10
9
6
3

市の良い点(雇用)

	18歳~30歳未満	30歳代	40歳代	50歳代	60歳代	70歳代以上	未記入	計	回収数	回答率
豊科				1	1	1		3	242	1.2%
穂高	1				2			3	286	1.0%
三郷								0	147	0.0%
堀金								0	60	0.0%
明科		1				1		2	78	2.6%
未記入								0	1	
計	1	1	0	1	3	2	0	8	814	1.0%
回収数	52	66	101	121	187	231	1	759		
回答率	1.9%	1.5%	0.0%	0.8%	1.6%	0.9%	0.0%	1.1%		

8



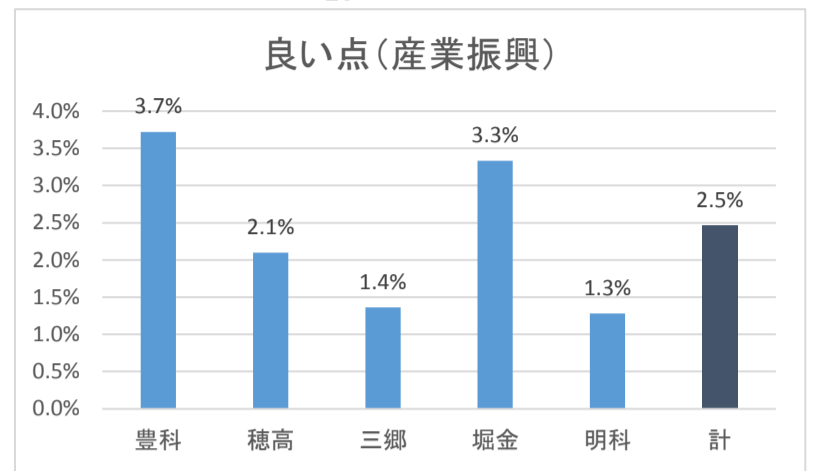
	男性	女性	未記入	計
豊科	1	2		3
穂高	3			3
三郷				0
堀金				0
明科		1	1	2
未記入				0
計	4	3	1	8
回収数	361	394	4	759
回答率	1.1%	0.8%	25.0%	1.1%

3
3
2

市の良い点(産業振興)

	18歳～30歳未満	30歳代	40歳代	50歳代	60歳代	70歳代以上	未記入	計	回収数	回答率
豊科			2	4	1	2		9	242	3.7%
穂高	1	1	1	1	1	1		6	286	2.1%
三郷				1	1			2	147	1.4%
堀金					1	1		2	60	3.3%
明科	1							1	78	1.3%
未記入								0	1	
計	2	1	3	6	4	4	0	20	814	2.5%
回収数	52	66	101	121	187	231	1	759		
回答率	3.8%	1.5%	3.0%	5.0%	2.1%	1.7%	0.0%	2.6%		

20



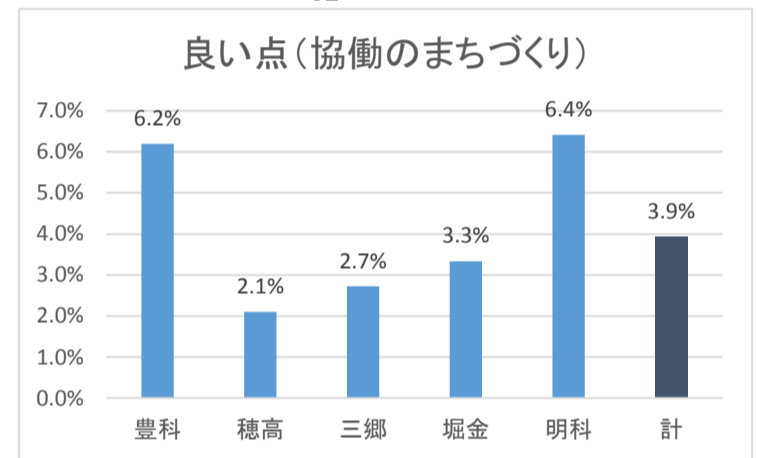
	男性	女性	未記入	計
豊科	6	3		9
穂高	3	3		6
三郷	2			2
堀金	1	1		2
明科	1			1
未記入				0
計	13	7	0	20
回収数	361	394	4	759
回答率	3.6%	1.8%	0.0%	2.6%

9
6
2
2
1
0
20
759
2.6%

市の良い点(協働のまちづくり)

	18歳～30歳未満	30歳代	40歳代	50歳代	60歳代	70歳代以上	未記入	計	回収数	回答率
豊科		2	1	4	2	6		15	242	6.2%
穂高	1				2	3		6	286	2.1%
三郷				1	3			4	147	2.7%
堀金						2		2	60	3.3%
明科			1	1		3		5	78	6.4%
未記入								0	1	
計	1	2	2	6	7	14	0	32	814	3.9%
回収数	52	66	101	121	187	231	1	759		
回答率	1.9%	3.0%	2.0%	5.0%	3.7%	6.1%	0.0%	4.2%		

32



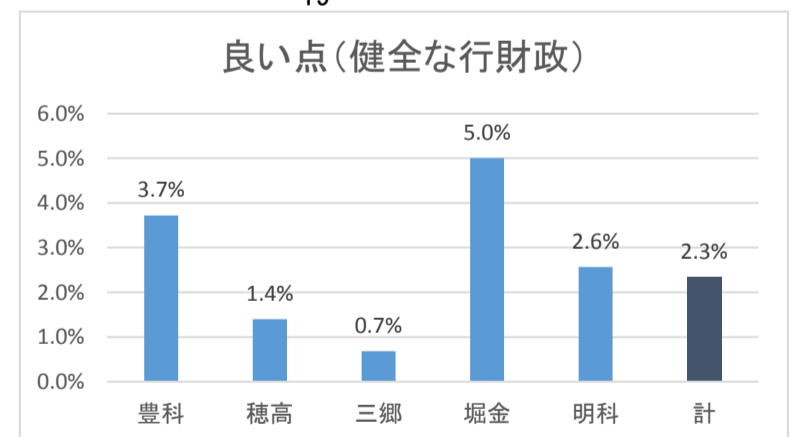
	男性	女性	未記入	計
豊科	11	4		15
穂高	4	2		6
三郷	3	1		4
堀金	1	1		2
明科	3	2		5
未記入				0
計	22	10	0	32
回収数	361	394	4	759
回答率	6.1%	2.5%	0.0%	4.2%

15
6
4
2
5
0
32
759
4.2%

市の良い点(健全な行財政運営)

	18歳～30歳未満	30歳代	40歳代	50歳代	60歳代	70歳代以上	未記入	計	回収数	回答率
豊科			1		2	6		9	242	3.7%
穂高				1	2	1		4	286	1.4%
三郷						1		1	147	0.7%
堀金					1	2		3	60	5.0%
明科				1		1		2	78	2.6%
未記入								0	1	
計	0	0	1	2	5	11	0	19	814	2.3%
回収数	52	66	101	121	187	231	1	759		
回答率	0.0%	0.0%	1.0%	1.7%	2.7%	4.8%	0.0%	2.5%		

19



	男性	女性	未記入	計
豊科	7	2		9
穂高	3	1		4
三郷	1			1
堀金	2	1		3
明科		2		2
未記入				0
計	13	6	0	19
回収数	361	394	4	759
回答率	3.6%	1.5%	0.0%	2.5%

9
4
1
3
2
0
19
759
2.5%

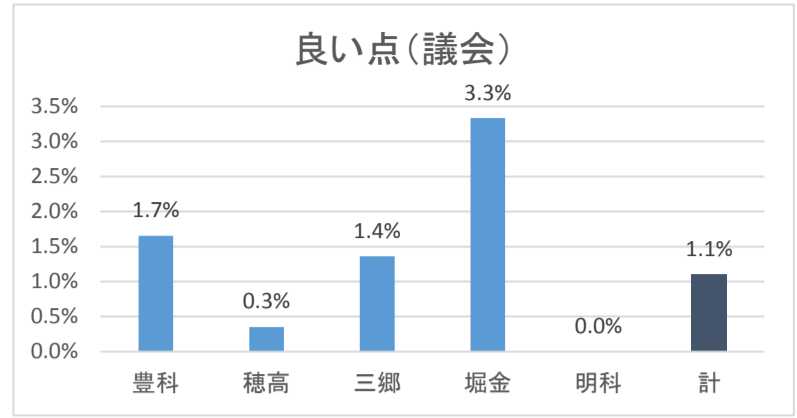
市の良い点(議会)

	18歳～30歳未満	30歳代	40歳代	50歳代	60歳代	70歳代以上	未記入	計	回収数	回答率
豊科				2	2			4	242	1.7%
穂高						1		1	286	0.3%
三郷				2				2	147	1.4%
堀金						2		2	60	3.3%
明科								0	78	0.0%
未記入								0	1	
計	0	0	0	4	2	3	0	9	814	1.1%
回収数	52	66	101	121	187	231	1	759		
回答率	0.0%	0.0%	0.0%	3.3%	1.1%	1.3%	0.0%	1.2%		

9

	男性	女性	未記入	計
豊科	3	1		4
穂高	1			1
三郷	1	1		2
堀金	1	1		2
明科				0
未記入				0
計	6	3	0	9
回収数	361	394	4	759
回答率	1.7%	0.8%	0.0%	1.2%

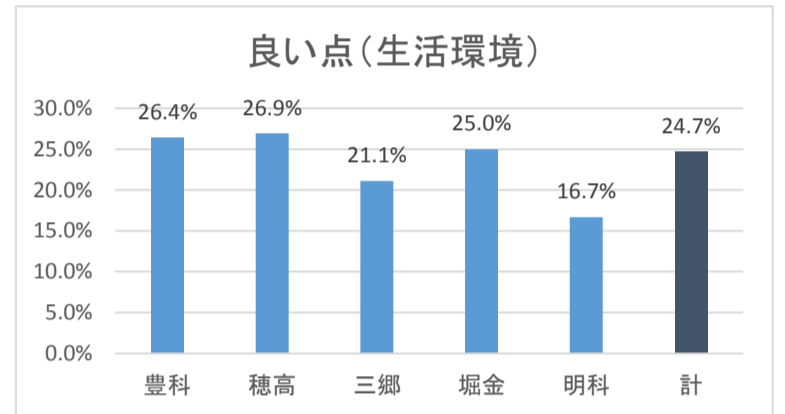
4
1
2
2



市の良い点(生活環境)

	18歳~30歳未満	30歳代	40歳代	50歳代	60歳代	70歳代以上	未記入	計	回収数	回答率
豊科	8	10	8	14	11	13		64	242	26.4%
穂高	5	7	8	16	19	22		77	286	26.9%
三郷	3	3	3	7	8	7		31	147	21.1%
堀金	2	1	2	2	3	5		15	60	25.0%
明科		1	1	3	4	4		13	78	16.7%
未記入				1				1	1	
計	18	22	22	43	45	51	0	201	814	24.7%
回収数	52	66	101	121	187	231	1	759		
回答率	34.6%	33.3%	21.8%	35.5%	24.1%	22.1%	0.0%	26.5%		

201



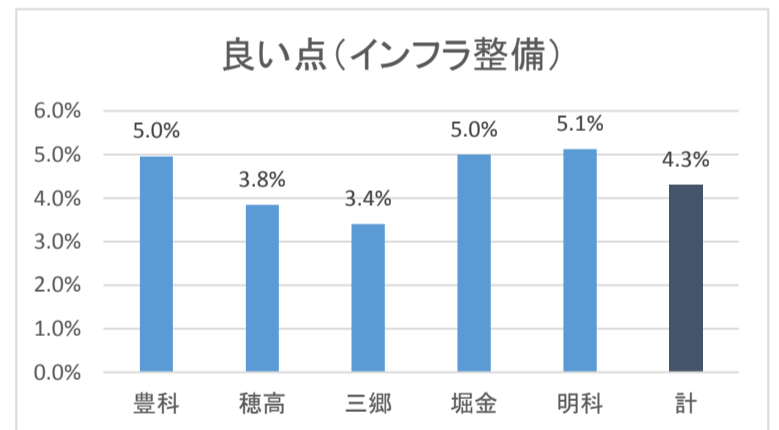
	男性	女性	未記入	計
豊科	24	40		64
穂高	34	42	1	77
三郷	18	13		31
堀金	3	12		15
明科	5	8		13
未記入		1		1
計	84	116	1	201
回収数	361	394	4	759
回答率	23.3%	29.4%	25.0%	26.5%

64
77
31
15
13

市の良い点(インフラ整備)

	18歳~30歳未満	30歳代	40歳代	50歳代	60歳代	70歳代以上	未記入	計	回収数	回答率
豊科	1	2		3	1	5		12	242	5.0%
穂高	2			1	2	6		11	286	3.8%
三郷				2	1	2		5	147	3.4%
堀金						3		3	60	5.0%
明科				1	1	2		4	78	5.1%
未記入								0	1	
計	3	2	0	7	5	18	0	35	814	4.3%
回収数	52	66	101	121	187	231	1	759		
回答率	5.8%	3.0%	0.0%	5.8%	2.7%	7.8%	0.0%	4.6%		

35



	男性	女性	未記入	計
豊科	8	4		12
穂高	6	5		11
三郷	2	3		5
堀金	1	2		3
明科	1	3		4
未記入				0
計	18	17	0	35
回収数	361	394	4	759
回答率	5.0%	4.3%	0.0%	4.6%

12
11
5
3
4

市の改善すべき点(自然環境)

	18歳~30歳未満	30歳代	40歳代	50歳代	60歳代	70歳代以上	未記入	計	回収数	回答率
豊科		2	3	1	2			8	242	3.3%
穂高	2	2	2	1	3	5		15	286	5.2%
三郷			2		1	1		4	147	2.7%
堀金								0	60	0.0%
明科			1		1	1		3	78	3.8%
未記入								0	1	
計	2	4	8	2	7	7	0	30	814	3.7%
回収数	52	66	101	121	187	231	1	759		
回答率	3.8%	6.1%	7.9%	1.7%	3.7%	3.0%	0.0%	4.0%		

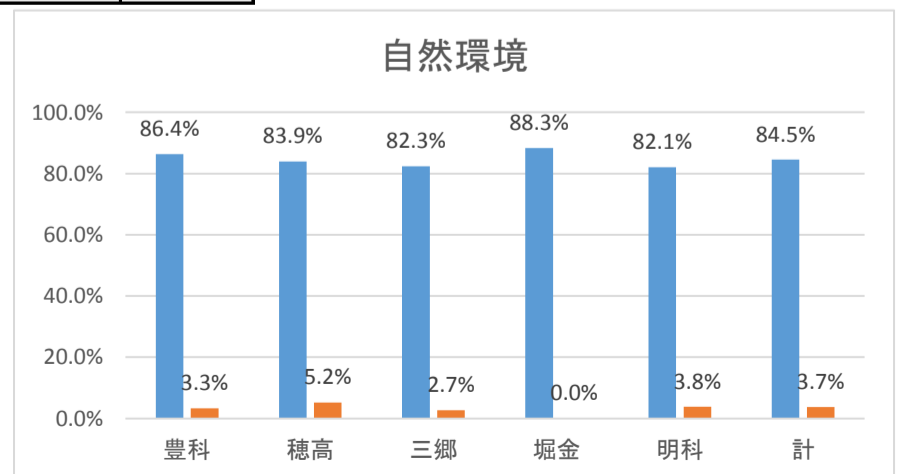
30

	良い点	改善すべき
豊科	86.4%	3.3%
穂高	83.9%	5.2%
三郷	82.3%	2.7%
堀金	88.3%	0.0%
明科	82.1%	3.8%
計	84.5%	3.7%

	男性	女性	未記入	計
豊科	5	3		8
穂高	10	4	1	15
三郷	1	3		4
堀金				0
明科	2	1		3
未記入				0
計	18	11	1	30
回収数	361	394	4	759
回答率	5.0%	2.8%	25.0%	4.0%

8
15
4
3

■ 良い
■ 改善すべき



市の改善すべき点(コミュニティ 区・隣組)

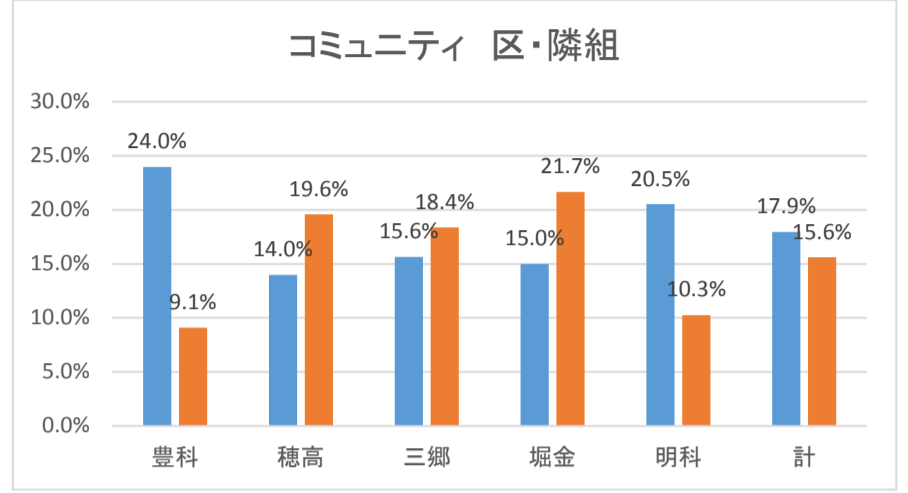
	18歳~30歳未満	30歳代	40歳代	50歳代	60歳代	70歳代以上	未記入	計	回収数	回答率
豊科	1	4	2	4	5	6		22	242	9.1%
穂高		1	8	16	22	9		56	286	19.6%
三郷	2	4	2	6	6	7		27	147	18.4%
堀金		1		3	4	5		13	60	21.7%
明科		1	3		2	2		8	78	10.3%
未記入				1				1	1	
計	3	11	15	30	39	29	0	127	814	15.6%
回収数	52	66	101	121	187	231	1	759		
回答率	5.8%	16.7%	14.9%	24.8%	20.9%	12.6%	0.0%	16.7%		

	良い点	改善すべき
豊科	24.0%	9.1%
穂高	14.0%	19.6%
三郷	15.6%	18.4%
堀金	15.0%	21.7%
明科	20.5%	10.3%
計	17.9%	15.6%

	男性	女性	未記入	計
豊科	9	13		22
穂高	27	28	1	56
三郷	11	16		27
堀金	6	7		13
明科	4	4		8
未記入		1		1
計	57	69	1	127
回収数	361	394	4	759
回答率	15.8%	17.5%	25.0%	16.7%

22
56
27
13
8
1

良い
改善すべき



市の改善すべき点(防犯・防災)

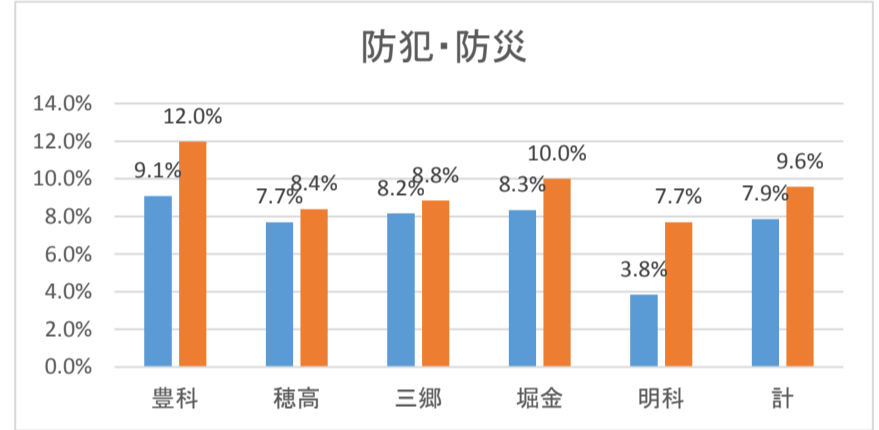
	18歳~30歳未満	30歳代	40歳代	50歳代	60歳代	70歳代以上	未記入	計	回収数	回答率
豊科	1	6	3	6	10	3		29	242	12.0%
穂高	1	5	7	5	3	3		24	286	8.4%
三郷	2		2	3	3	3		13	147	8.8%
堀金		1			4	1		6	60	10.0%
明科			2		1	3		6	78	7.7%
未記入								0	1	
計	4	12	14	14	21	13	0	78	814	9.6%
回収数	52	66	101	121	187	231	1	759		
回答率	7.7%	18.2%	13.9%	11.6%	11.2%	5.6%	0.0%	10.3%		

	良い点	改善すべき
豊科	9.1%	12.0%
穂高	7.7%	8.4%
三郷	8.2%	8.8%
堀金	8.3%	10.0%
明科	3.8%	7.7%
計	7.9%	9.6%

	男性	女性	未記入	計
豊科	14	15		29
穂高	12	12		24
三郷	5	8		13
堀金		6		6
明科	4	2		6
未記入				0
計	35	43	0	78
回収数	361	394	4	759
回答率	9.7%	10.9%	0.0%	10.3%

29
24
13
6
6

良い
改善すべき



市の改善すべき点(公共交通の利便性)

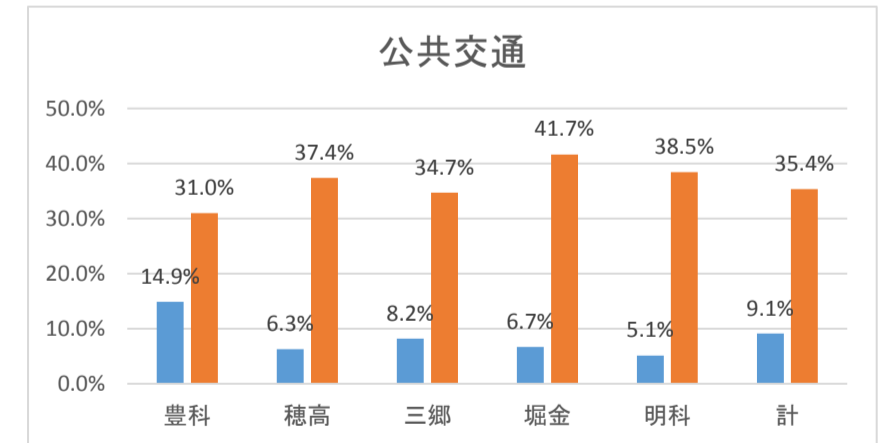
	18歳~30歳未満	30歳代	40歳代	50歳代	60歳代	70歳代以上	未記入	計	回収数	回答率
豊科	7	10	14	8	15	21		75	242	31.0%
穂高	9	12	15	19	33	19		107	286	37.4%
三郷	6	5	9	7	14	10		51	147	34.7%
堀金		3	5	5	3	9		25	60	41.7%
明科	1	1	5	4	9	10		30	78	38.5%
未記入								0	1	
計	23	31	48	43	74	69	0	288	814	35.4%
回収数	52	66	101	121	187	231	1	759		
回答率	44.2%	47.0%	47.5%	35.5%	39.6%	29.9%	0.0%	37.9%		

	良い点	改善すべき
豊科	14.9%	31.0%
穂高	6.3%	37.4%
三郷	8.2%	34.7%
堀金	6.7%	41.7%
明科	5.1%	38.5%
計	9.1%	35.4%

	男性	女性	未記入	計
豊科	30	45		75
穂高	48	58	1	107
三郷	24	27		51
堀金	11	13	1	25
明科	13	17		30
未記入				0
計	126	160	2	288
回収数	361	394	4	759
回答率	34.9%	40.6%	50.0%	37.9%

75
107
51
25
30

良い
改善すべき



市の改善すべき点(子育て支援)

	18歳~30歳未満	30歳代	40歳代	50歳代	60歳代	70歳代以上	未記入	計	回収数	回答率
豊科	4	5	7	8	5	6		35	242	14.5%
穂高	8	8	10	2	9	7		44	286	15.4%
三郷	2	3	4	5	9	2		25	147	17.0%
堀金		3	3	1		2		9	60	15.0%
明科	1	1	4	1	2			9	78	11.5%
未記入								0	1	
計	15	20	28	17	25	17	0	122	814	15.0%
回収数	52	66	101	121	187	231	1	759		
回答率	28.8%	30.3%	27.7%	14.0%	13.4%	7.4%	0.0%	16.1%		

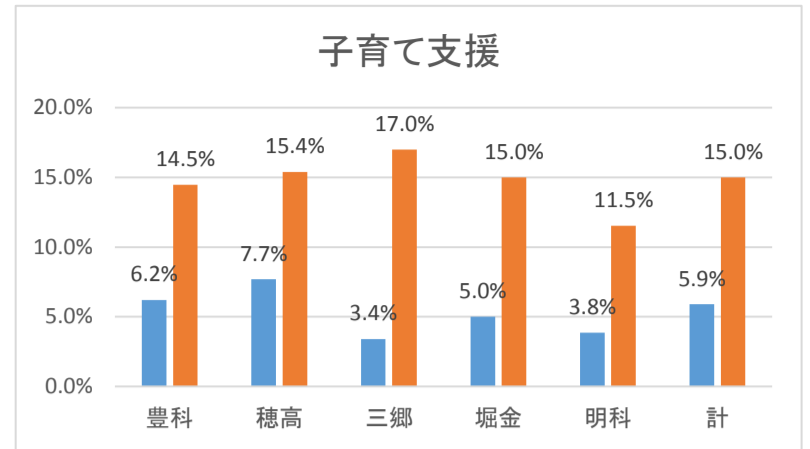
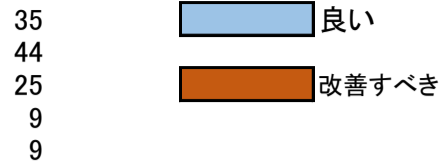
	良い点	改善すべき
豊科	6.2%	14.5%
穂高	7.7%	15.4%
三郷	3.4%	17.0%
堀金	5.0%	15.0%
明科	3.8%	11.5%
計	5.9%	15.0%

	男性	女性	未記入	計
豊科	15	20		35
穂高	48	58	1	107
三郷	24	27		51
堀金	11	13	1	25
明科	13	17		30
未記入				0
計	126	160	2	288
回収数	361	394	4	759
回答率	34.9%	40.6%	50.0%	37.9%

122

122

	男性	女性	未記入	計
豊科	16	19		35
穂高	24	20		44
三郷	11	14		25
堀金	1	1		2
明科	6	3		9
未記入				0
計	58	57	0	115
回収数	361	394	4	759
回答率	16.1%	14.5%	0.0%	15.2%



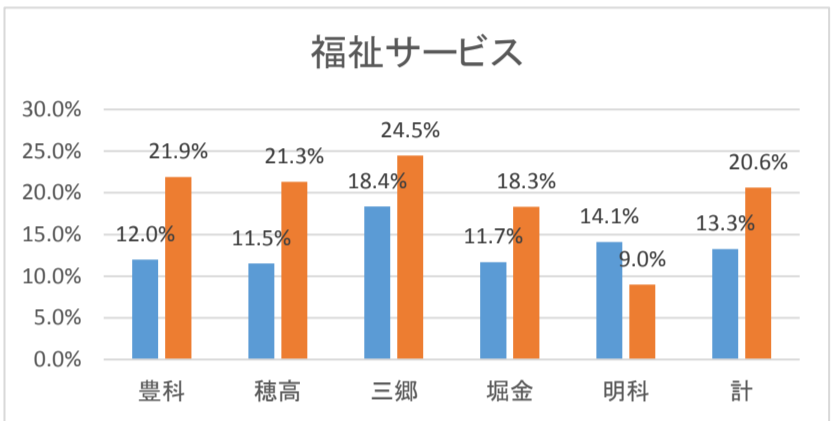

市の改善すべき点(福祉サービス)

	18歳~30歳未満	30歳代	40歳代	50歳代	60歳代	70歳代以上	未記入	計	回収数	回答率
豊科	1	5	7	8	17	15		53	242	21.9%
穂高	5	4	8	7	20	17		61	286	21.3%
三郷	2	1	6	7	11	9		36	147	24.5%
堀金			2	2	3	4		11	60	18.3%
明科	1		3		2	1		7	78	9.0%
未記入								0	1	
計	9	10	26	24	53	46	0	168	814	20.6%
回収数	52	66	101	121	187	231	1	759		
回答率	17.3%	15.2%	25.7%	19.8%	28.3%	19.9%	0.0%	22.1%		

	良い点	改善すべき
豊科	12.0%	21.9%
穂高	11.5%	21.3%
三郷	18.4%	24.5%
堀金	11.7%	18.3%
明科	14.1%	9.0%
計	13.3%	20.6%

168

	男性	女性	未記入	計
豊科	26	27		53
穂高	29	30	2	61
三郷	11	25		36
堀金	4	7		11
明科	4	3		7
未記入				0
計	74	92	2	168
回収数	361	394	4	759
回答率	20.5%	23.4%	50.0%	22.1%



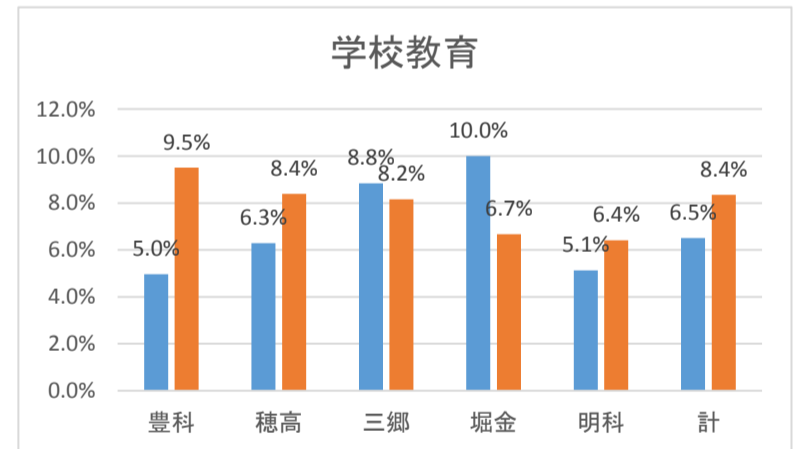

市の改善すべき点(学校教育)

	18歳~30歳未満	30歳代	40歳代	50歳代	60歳代	70歳代以上	未記入	計	回収数	回答率
豊科	2	4	5	7	2	3		23	242	9.5%
穂高	2	4	9	2	4	3		24	286	8.4%
三郷		3	3	3	1	2		12	147	8.2%
堀金	1		3					4	60	6.7%
明科			4			1		5	78	6.4%
未記入								0	1	
計	5	11	24	12	7	9	0	68	814	8.4%
回収数	52	66	101	121	187	231	1	759		
回答率	9.6%	16.7%	23.8%	9.9%	3.7%	3.9%	0.0%	9.0%		

	良い点	改善すべき
豊科	5.0%	9.5%
穂高	6.3%	8.4%
三郷	8.8%	8.2%
堀金	10.0%	6.7%
明科	5.1%	6.4%
計	6.5%	8.4%

68

	男性	女性	未記入	計
豊科	7	16		23
穂高	11	13		24
三郷	7	5		12
堀金	1	3		4
明科	4	1		5
未記入				0
計	30	38	0	68
回収数	361	394	4	759
回答率	8.3%	9.6%	0.0%	9.0%



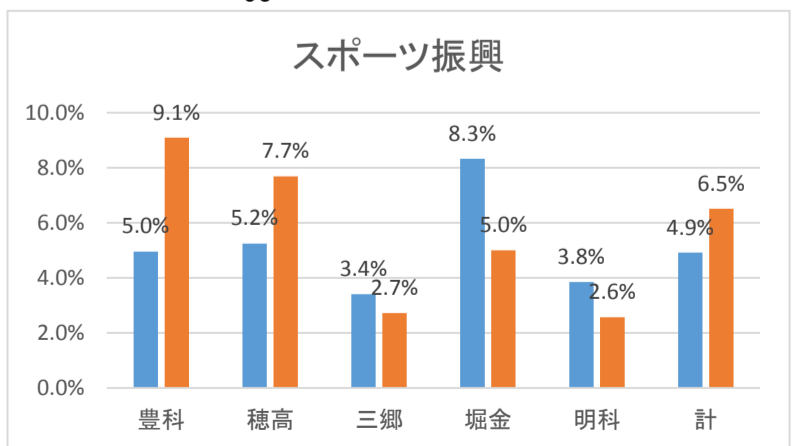
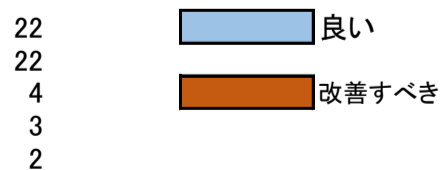
市の改善すべき点(スポーツ振興)

	18歳~30歳未満	30歳代	40歳代	50歳代	60歳代	70歳代以上	未記入	計	回収数	回答率
豊科	3	5	6	4	4			22	242	9.1%
穂高	1	8	5	5	1	2		22	286	7.7%
三郷		2	1		1			4	147	2.7%
堀金			2		1			3	60	5.0%
明科			1		1			2	78	2.6%
未記入								0	1	
計	4	15	15	9	8	2	0	53	814	6.5%
回収数	52	66	101	121	187	231	1	759		
回答率	7.7%	22.7%	14.9%	7.4%	4.3%	0.9%	0.0%	7.0%		

	良い点	改善すべき
豊科	5.0%	9.1%
穂高	5.2%	7.7%
三郷	3.4%	2.7%
堀金	8.3%	5.0%
明科	3.8%	2.6%
計	4.9%	6.5%

53

	男性	女性	未記入	計
豊科	15	7		22
穂高	16	6		22
三郷	3	1		4
堀金	1	2		3
明科	2			2
未記入				0
計	37	16	0	53
回収数	361	394	4	759
回答率	10.2%	4.1%	0.0%	7.0%

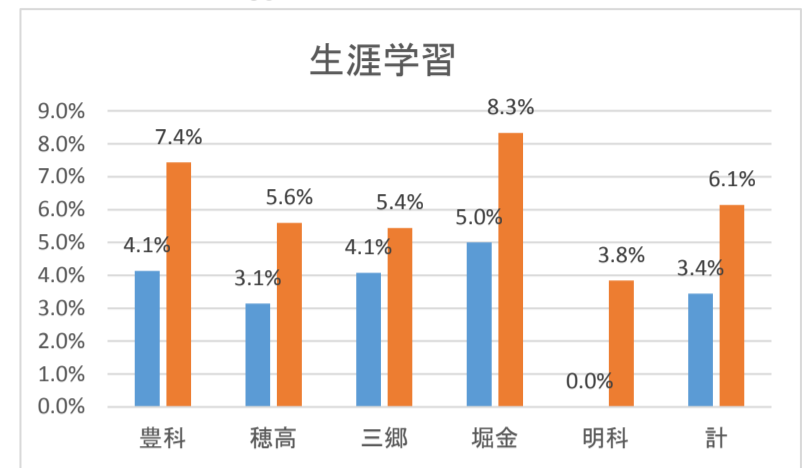


市の改善すべき点(生涯学習)

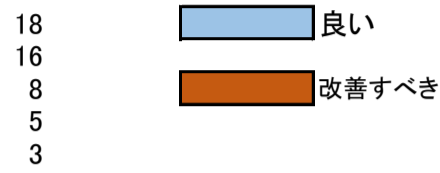
	18歳～30歳未満	30歳代	40歳代	50歳代	60歳代	70歳代以上	未記入	計	回収数	回答率
豊科	2	3	2	5	3	3		18	242	7.4%
穂高	1		3	2	6	4		16	286	5.6%
三郷				1	3	4		8	147	5.4%
堀金	1			1	3			5	60	8.3%
明科	1			1	1			3	78	3.8%
未記入								0	1	
計	5	3	5	10	16	11	0	50	814	6.1%
回収数	52	66	101	121	187	231	1	759		
回答率	9.6%	4.5%	5.0%	8.3%	8.6%	4.8%	0.0%	6.6%		

	良い点	改善すべき
豊科	4.1%	7.4%
穂高	3.1%	5.6%
三郷	4.1%	5.4%
堀金	5.0%	8.3%
明科	0.0%	3.8%
計	3.4%	6.1%

50



	男性	女性	未記入	計
豊科	10	8		18
穂高	9	6	1	16
三郷	6	2		8
堀金	4	1		5
明科	1	2		3
未記入				0
計	30	19	1	50
回収数	361	394	4	759
回答率	8.3%	4.8%	25.0%	6.6%

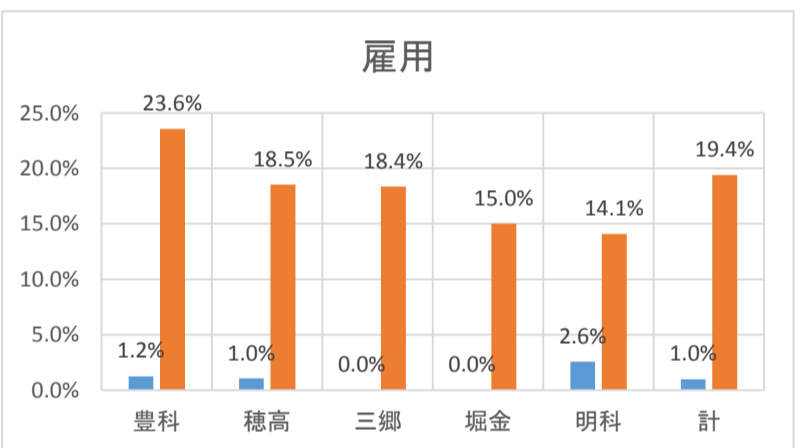


市の改善すべき点(雇用)

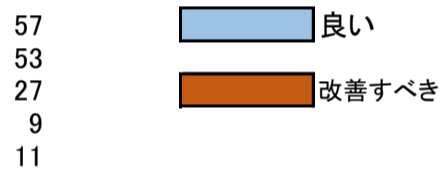
	18歳～30歳未満	30歳代	40歳代	50歳代	60歳代	70歳代以上	未記入	計	回収数	回答率
豊科	3	11	13	11	8	11		57	242	23.6%
穂高	6	6	8	14	16	3		53	286	18.5%
三郷	2	3	3	5	9	5		27	147	18.4%
堀金	1	2		1	3	2		9	60	15.0%
明科	1		2	2	3	3		11	78	14.1%
未記入				1				1	1	
計	13	22	26	34	39	24	0	158	814	19.4%
回収数	52	66	101	121	187	231	1	759		
回答率	25.0%	33.3%	25.7%	28.1%	20.9%	10.4%	0.0%	20.8%		

	良い点	改善すべき
豊科	1.2%	23.6%
穂高	1.0%	18.5%
三郷	0.0%	18.4%
堀金	0.0%	15.0%
明科	2.6%	14.1%
計	1.0%	19.4%

158



	男性	女性	未記入	計
豊科	23	34		57
穂高	29	24		53
三郷	12	15		27
堀金	4	5		9
明科	6	5		11
未記入		1		1
計	74	84	0	158
回収数	361	394	4	759
回答率	20.5%	21.3%	0.0%	20.8%

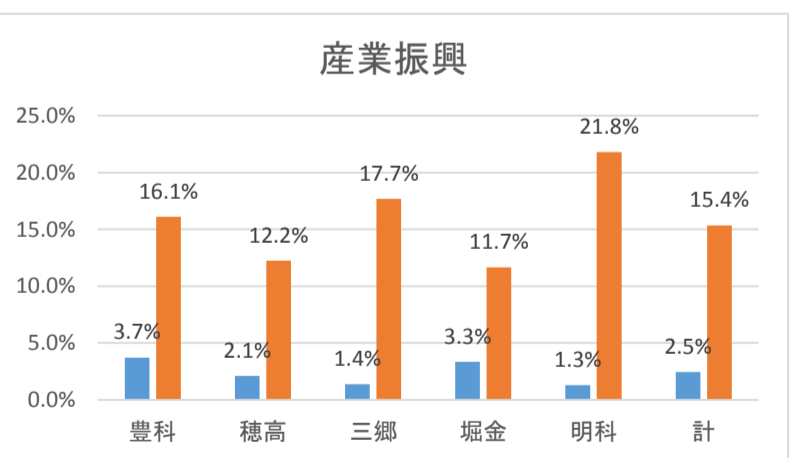


市の改善すべき点(産業振興)

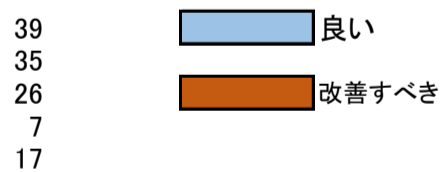
	18歳～30歳未満	30歳代	40歳代	50歳代	60歳代	70歳代以上	未記入	計	回収数	回答率
豊科		5	5	10	5	14		39	242	16.1%
穂高	3	3	5	9	8	7		35	286	12.2%
三郷	2	1	1	6	7	9		26	147	17.7%
堀金		2		3	1	1		7	60	11.7%
明科			3	4	6	4		17	78	21.8%
未記入				1				1	1	
計	5	11	14	33	27	35	0	125	814	15.4%
回収数	52	66	101	121	187	231	1	759		
回答率	9.6%	16.7%	13.9%	27.3%	14.4%	15.2%	0.0%	16.5%		

	良い点	改善すべき
豊科	3.7%	16.1%
穂高	2.1%	12.2%
三郷	1.4%	17.7%
堀金	3.3%	11.7%
明科	1.3%	21.8%
計	2.5%	15.4%

125



	男性	女性	未記入	計
豊科	24	15		39
穂高	21	13	1	35
三郷	21	5		26
堀金	4	3		7
明科	11	6		17
未記入		1		1
計	81	43	1	125
回収数	361	394	4	759
回答率	22.4%	10.9%	25.0%	16.5%



市の改善すべき点(協働のまちづくり推進)

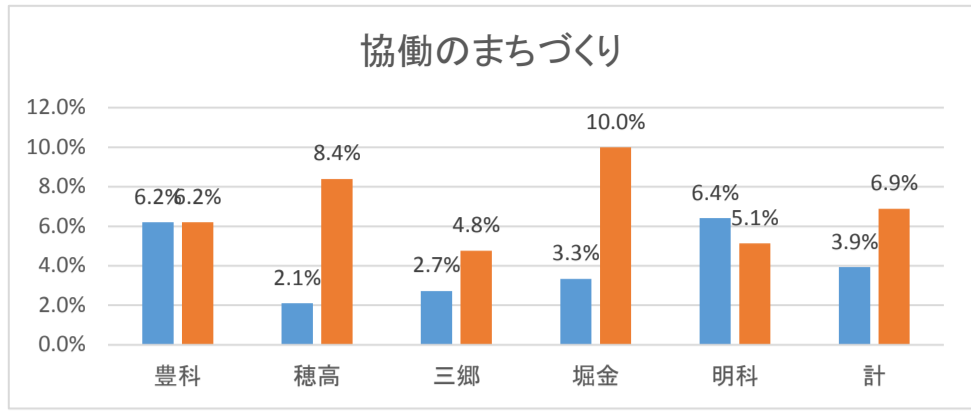
	18歳～30歳未満	30歳代	40歳代	50歳代	60歳代	70歳代以上	未記入	計	回収数	回答率
豊科	1	3	1	1	4	5		15	242	6.2%
穂高	1		3	4	9	7		24	286	8.4%
三郷					3	4		7	147	4.8%
堀金				2	2	2		6	60	10.0%
明科				2	1	1		4	78	5.1%
未記入								0	1	
計	2	3	4	9	19	19	0	56	814	6.9%
回収数	52	66	101	121	187	231	1	759		
回答率	3.8%	4.5%	4.0%	7.4%	10.2%	8.2%	0.0%	7.4%		

	良い点	改善すべき
豊科	6.2%	6.2%
穂高	2.1%	8.4%
三郷	2.7%	4.8%
堀金	3.3%	10.0%
明科	6.4%	5.1%
計	3.9%	6.9%

56

	男性	女性	未記入	計
豊科	3	12		15
穂高	14	9	1	24
三郷	5	2		7
堀金	1	5		6
明科	2	2		4
未記入				0
計	25	30	1	56
回収数	361	394	4	759
回答率	6.9%	7.6%	25.0%	7.4%

15
24
7
6
4



市の改善すべき点(健全な行財政運営)

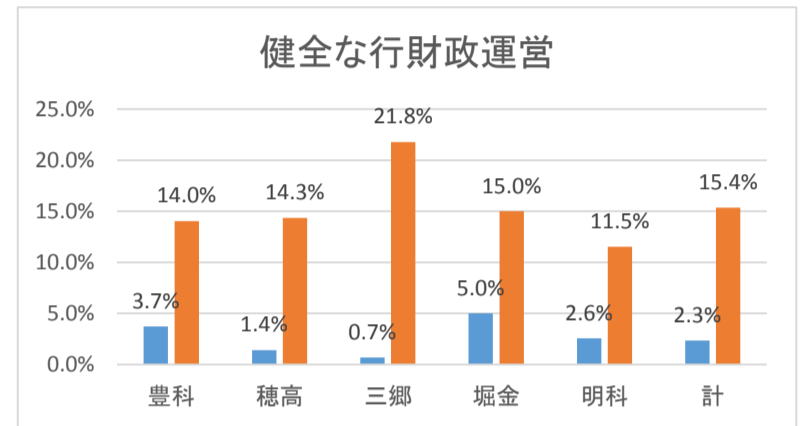
	18歳~30歳未満	30歳代	40歳代	50歳代	60歳代	70歳代以上	未記入	計	回収数	回答率
豊科	2	5	3	11	8	5		34	242	14.0%
穂高	1	3	7	7	12	11		41	286	14.3%
三郷			5	6	12	9		32	147	21.8%
堀金		1	2	2	1	3		9	60	15.0%
明科		1	1	1	2	4		9	78	11.5%
未記入								0	1	
計	3	10	18	27	35	32	0	125	814	15.4%
回収数	52	66	101	121	187	231	1	759		
回答率	5.8%	15.2%	17.8%	22.3%	18.7%	13.9%	0.0%	16.5%		

	良い点	改善すべき
豊科	3.7%	14.0%
穂高	1.4%	14.3%
三郷	0.7%	21.8%
堀金	5.0%	15.0%
明科	2.6%	11.5%
計	2.3%	15.4%

125

	男性	女性	未記入	計
豊科	19	15		34
穂高	24	17		41
三郷	17	15		32
堀金	3	6		9
明科	6	3		9
未記入				0
計	69	56	0	125
回収数	361	394	4	759
回答率	19.1%	14.2%	0.0%	16.5%

34
41
32
9
9



市の改善すべき点(議会)

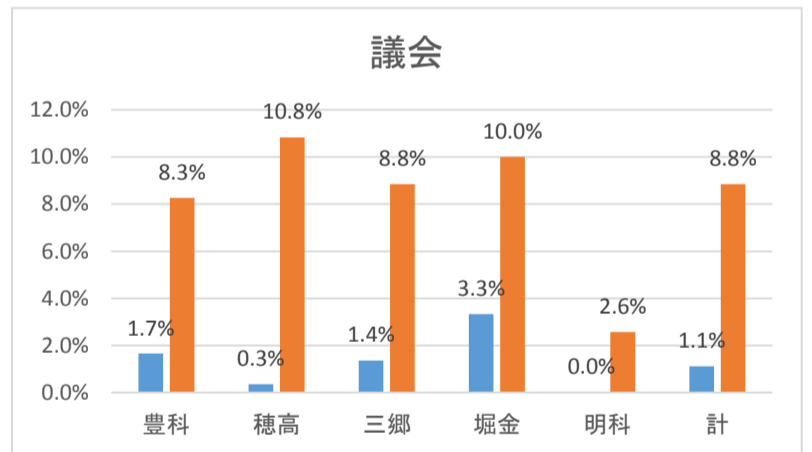
	18歳~30歳未満	30歳代	40歳代	50歳代	60歳代	70歳代以上	未記入	計	回収数	回答率
豊科	1	3	1	4	6	5		20	242	8.3%
穂高		2	5	4	10	10		31	286	10.8%
三郷	1		3	1	3	5		13	147	8.8%
堀金			3	2	1	1		6	60	10.0%
明科				1	1			2	78	2.6%
未記入								0	1	
計	2	5	12	12	21	20	0	72	814	8.8%
回収数	52	66	101	121	187	231	1	759		
回答率	3.8%	7.6%	11.9%	9.9%	11.2%	8.7%	0.0%	9.5%		

	良い点	改善すべき
豊科	1.7%	8.3%
穂高	0.3%	10.8%
三郷	1.4%	8.8%
堀金	3.3%	10.0%
明科	0.0%	2.6%
計	1.1%	8.8%

72

	男性	女性	未記入	計
豊科	13	7		20
穂高	22	9		31
三郷	9	4		13
堀金	3	3		6
明科	2			2
未記入				0
計	49	23	0	72
回収数	361	394	4	759
回答率	13.6%	5.8%	0.0%	9.5%

20
31
13
6
2



市の改善すべき点(生活環境)

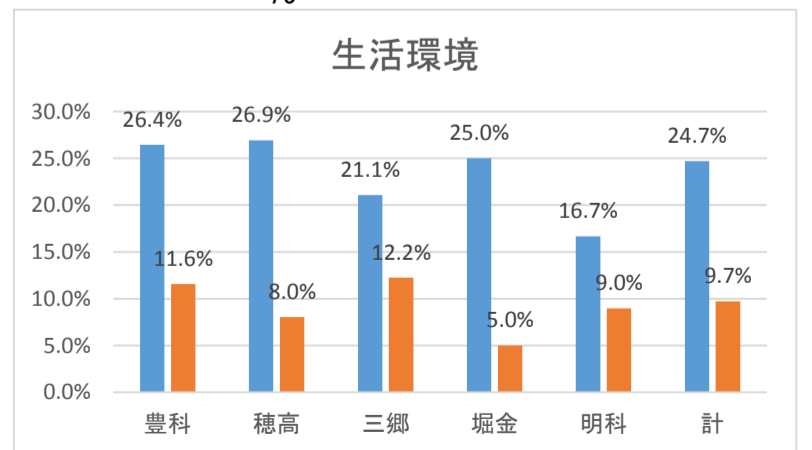
	18歳~30歳未満	30歳代	40歳代	50歳代	60歳代	70歳代以上	未記入	計	回収数	回答率
豊科	2	2	4	4	10	6		28	242	11.6%
穂高	1	2	4	6	5	5		23	286	8.0%
三郷	2		4	3	5	4		18	147	12.2%
堀金		1	1		1	1		3	60	5.0%
明科	1	1	1		1	3		7	78	9.0%
未記入								0	1	
計	6	6	14	13	22	18	0	79	814	9.7%
回収数	52	66	101	121	187	231	1	759		
回答率	11.5%	9.1%	13.9%	10.7%	11.8%	7.8%	0.0%	10.4%		

	良い点	改善すべき
豊科	26.4%	11.6%
穂高	26.9%	8.0%
三郷	21.1%	12.2%
堀金	25.0%	5.0%
明科	16.7%	9.0%
計	24.7%	9.7%

79

	男性	女性	未記入	計
豊科	19	9		28
穂高	11	11	1	23
三郷	6	12		18
堀金	2	1		3
明科	4	3		7
未記入				0
計	42	36	1	79
回収数	361	394	4	759
回答率	11.6%	9.1%	25.0%	10.4%

28
23
18
3
7



市の改善すべき点(インフラ整備)

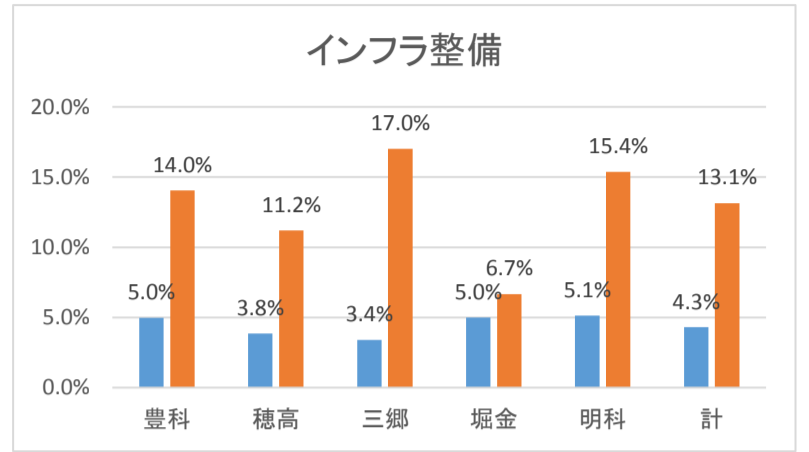
	18歳~30歳未満	30歳代	40歳代	50歳代	60歳代	70歳代以上	未記入	計	回収数	回答率
豊科	1	6	4	7	5	11		34	242	14.0%
穂高	2	2	6	10	9	3		32	286	11.2%
三郷		2	3	6	10	4		25	147	17.0%
堀金			1		2	1		4	60	6.7%
明科	2	1	3	1	4	1		12	78	15.4%
未記入								0	1	
計	5	11	17	24	30	20	0	107	814	13.1%
回収数	52	66	101	121	187	231	1	759		
回答率	9.6%	16.7%	16.8%	19.8%	16.0%	8.7%	0.0%	14.1%		

	良い点	改善すべき
豊科	5.0%	14.0%
穂高	3.8%	11.2%
三郷	3.4%	17.0%
堀金	5.0%	6.7%
明科	5.1%	15.4%
計	4.3%	13.1%

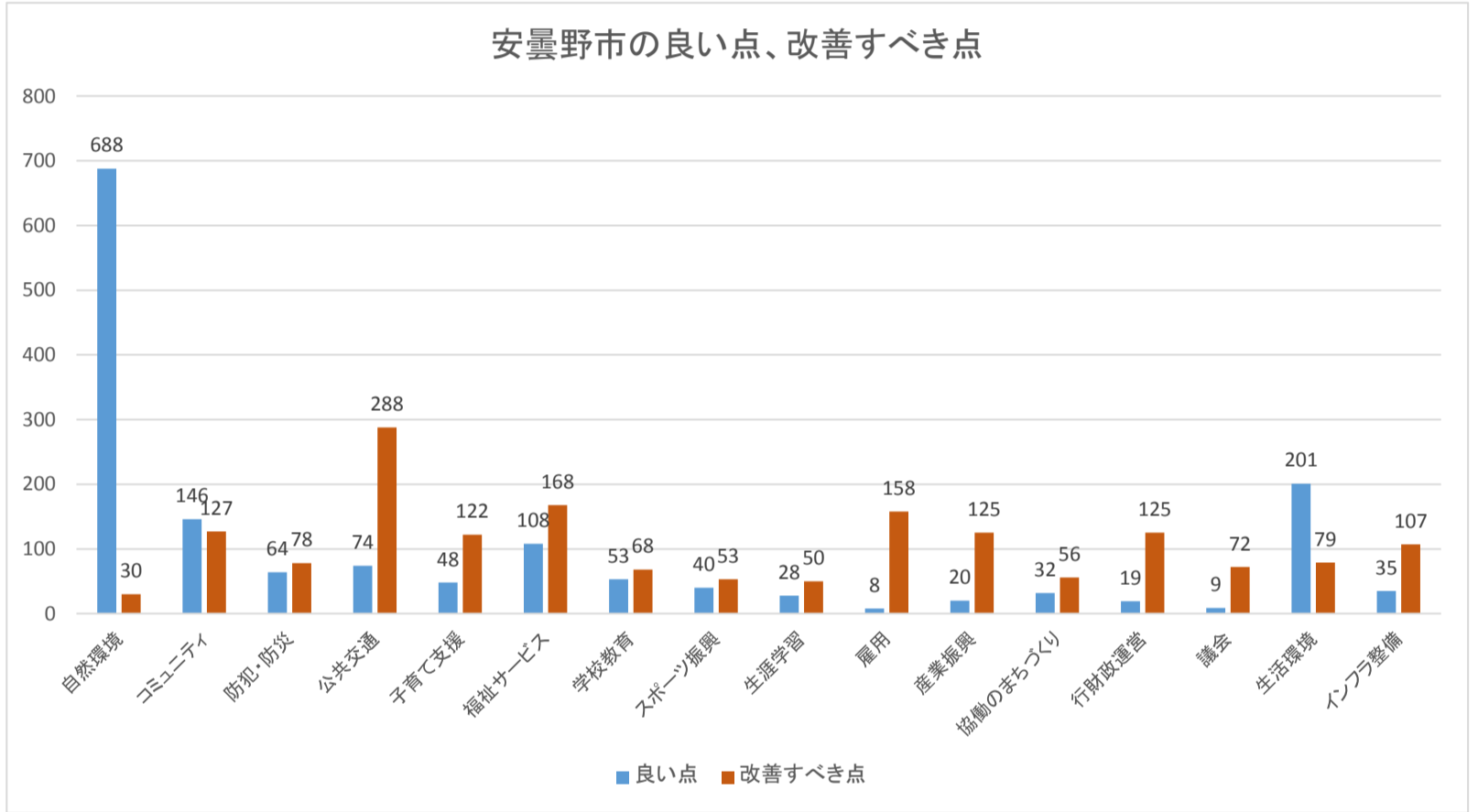
	男性	女性	未記入	計
豊科	20	14		34
穂高	22	10		32
三郷	18	7		25
堀金	3	1		4
明科	7	5		12
未記入				0
計	70	37	0	107
回収数	361	394	4	759
回答率	19.4%	9.4%	0.0%	14.1%

34
32
25
4
12
0

107



	良い点	改善すべき点
自然環境	688	30
コミュニティ	146	127
防犯・防災	64	78
公共交通	74	288
子育て支援	48	122
福祉サービス	108	168
学校教育	53	68
スポーツ振興	40	53
生涯学習	28	50
雇用	8	158
産業振興	20	125
協働のまちづくり	32	56
行財政運営	19	125
議会	9	72
生活環境	201	79
インフラ整備	35	107



今後も安曇野市に住みたいですか。(未記入 61人)

永住したい

全市(男性)	18歳~30歳未満	30歳代	40歳代	50歳代	60歳代	70歳代以上	未記入	計
永住したい	7	10	27	41	62	88		235
回収数	32	34	52	67	95	119		399
率	21.9%	29.4%	51.9%	61.2%	65.3%	73.9%		58.9%

全市(女性)

全市(女性)	18歳~30歳未満	30歳代	40歳代	50歳代	60歳代	70歳代以上	未記入	計
永住したい	11	15	25	38	61	97		247
回収数	25	36	58	66	100	125	1	411
率	44.0%	41.7%	43.1%	57.6%	61.0%	77.6%	0.0%	60.1%

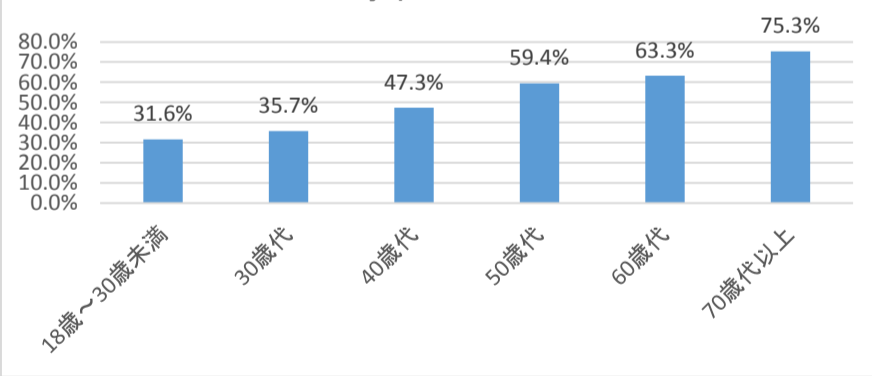
全市全体

全市全体	18歳~30歳未満	30歳代	40歳代	50歳代	60歳代	70歳代以上	未記入	計
永住したい	18	25	52	79	124	186		484
回収数	57	70	110	133	196	247	1	814
率	31.6%	35.7%	47.3%	59.4%	63.3%	75.3%	0.0%	59.5%

全市全体 (地域別)

全市全体	豊科	穂高	三郷	堀金	明科	未記入	計
永住したい	145	163	93	32	51		484
回収数	242	286	147	60	78	1	814
率	59.9%	57.0%	63.3%	53.3%	65.4%	0.0%	59.5%

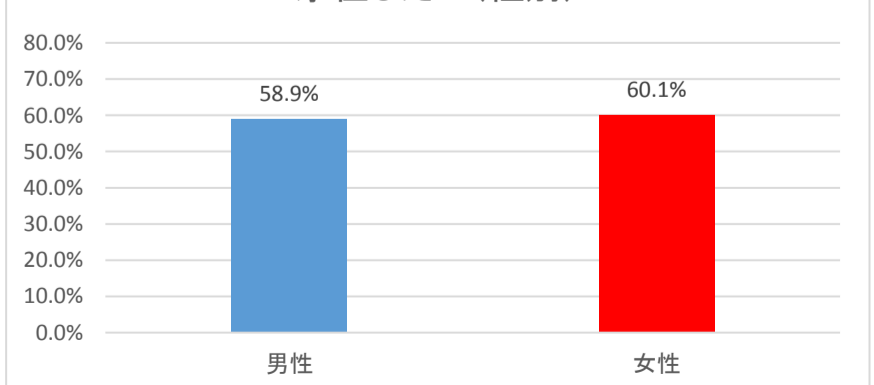
永住したい



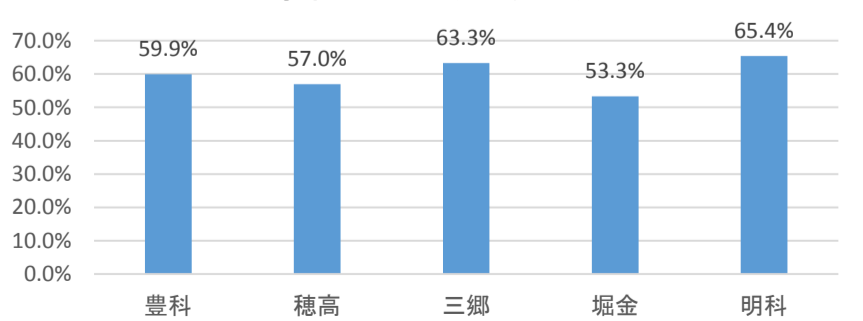
※60歳代、70歳代以上 性別未記入 各1人

	男性	女性
永住したい	235	247
回収数	399	411
率	58.9%	60.1%

永住したい(性別)



永住したい(地域別)



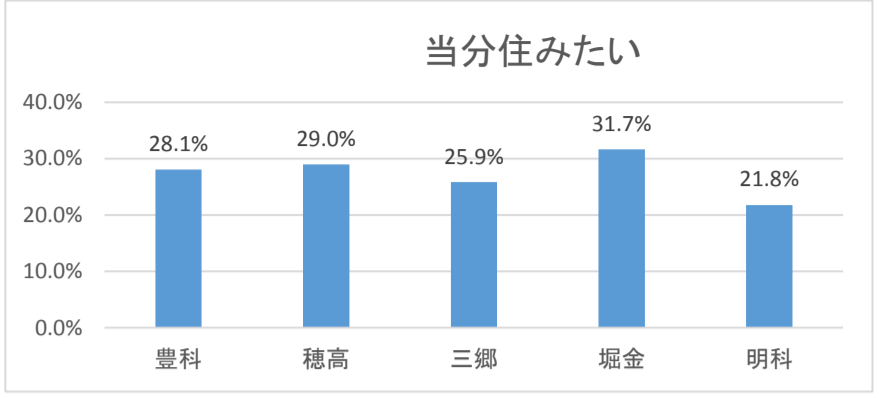
当分住み続けたい

全市(男性)	18歳~30歳未満	30歳代	40歳代	50歳代	60歳代	70歳代以上	未記入	計
当分住みたい	10	21	15	19	24	21		110
回収数	32	34	52	67	95	119		399
率	31.3%	61.8%	28.8%	28.4%	25.3%	17.6%		27.6%

全市(女性)	18歳~30歳未満	30歳代	40歳代	50歳代	60歳代	70歳代以上	未記入	計
当分住みたい	17	12	20	22	31	13		115
回収数	25	36	58	66	100	125	1	411
率	68.0%	33.3%	34.5%	33.3%	31.0%	10.4%	0.0%	28.0%

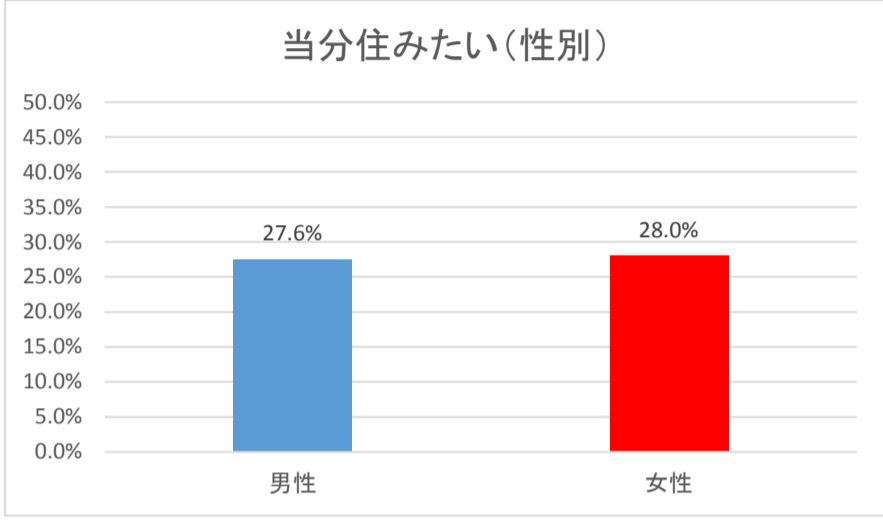
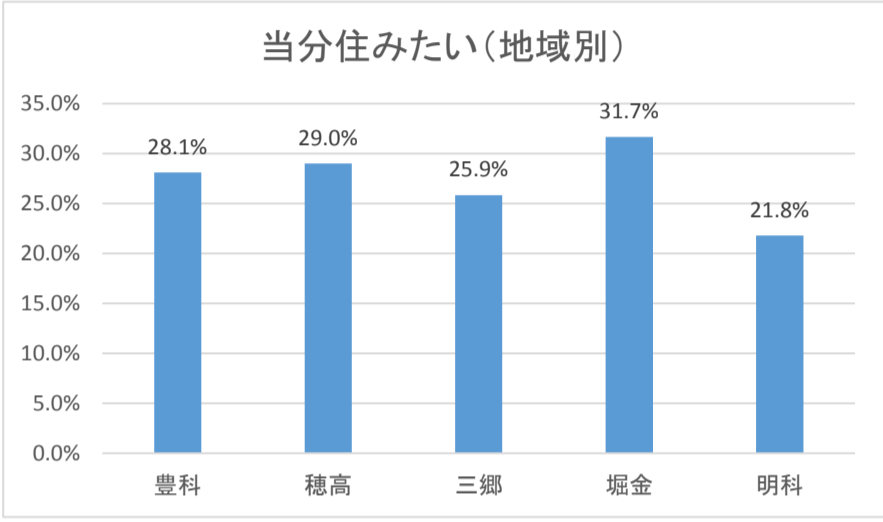
全市全体	18歳~30歳未満	30歳代	40歳代	50歳代	60歳代	70歳代以上	未記入	計
当分住みたい	27	33	35	41	55	35		226
回収数	57	70	110	133	196	247	1	814
率	47.4%	47.1%	31.8%	30.8%	28.1%	14.2%	0.0%	27.8%

全市全体	豊科	穂高	三郷	堀金	明科	未記入	計
当分住みたい	68	83	38	19	17	1	226
回収数	242	286	147	60	78	1	814
率	28.1%	29.0%	25.9%	31.7%	21.8%		27.8%



※70歳代以上 性別未記入 1人

	男性	女性
当分住みたい	110	115
回収数	399	411
率	27.6%	28.0%



永住したい・当分住み続けたい

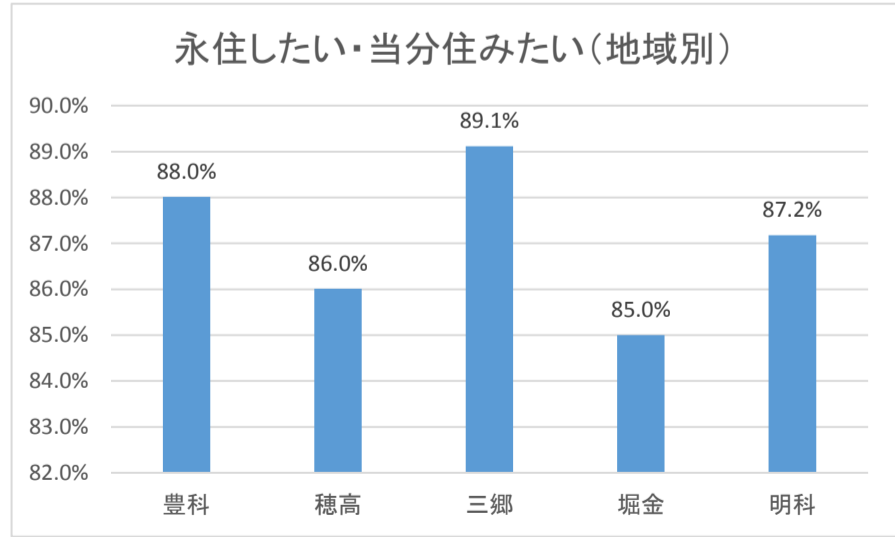
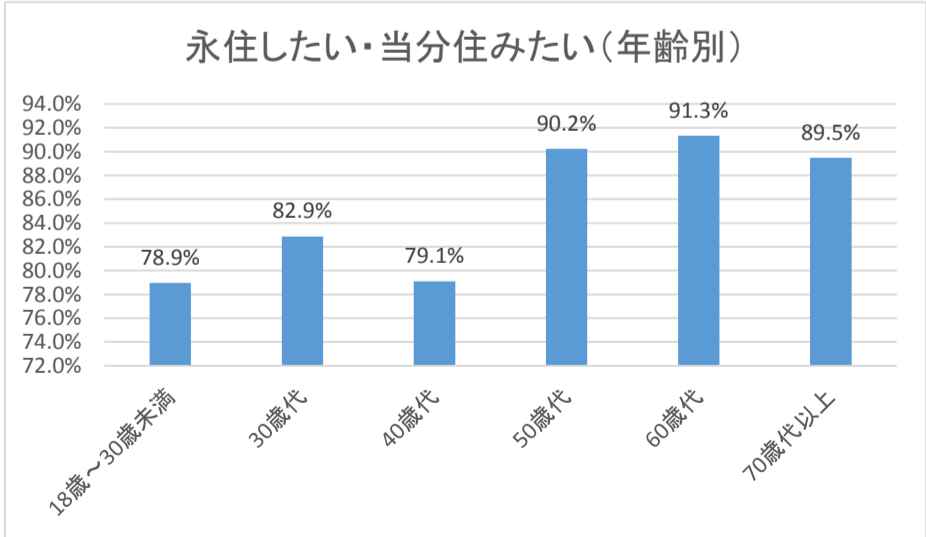
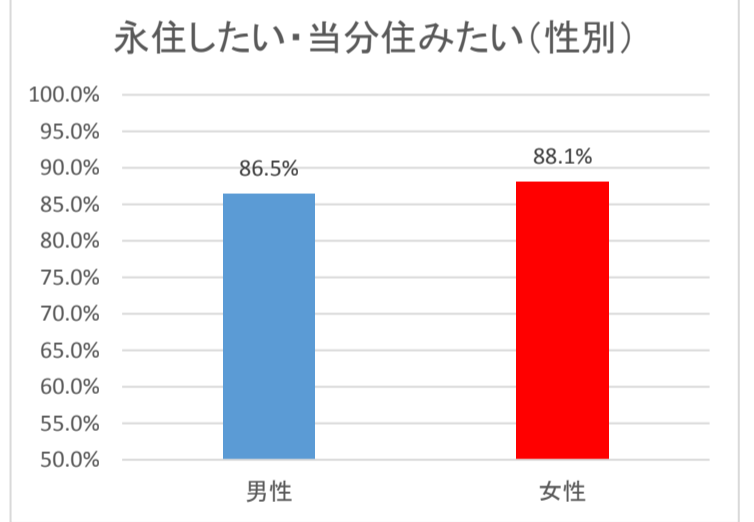
全市(男性)	18歳~30歳未満	30歳代	40歳代	50歳代	60歳代	70歳代以上	未記入	計
永住したい・当分住み続けたい	17	31	42	60	86	109	0	345
回収数	32	34	52	67	95	119		399
率	53.1%	91.2%	80.8%	89.6%	90.5%	91.6%		86.5%

全市(女性)	18歳~30歳未満	30歳代	40歳代	50歳代	60歳代	70歳代以上	未記入	計
永住したい・当分住み続けたい	28	27	45	60	92	110	0	362
回収数	25	36	58	66	100	125	1	411
率	112.0%	75.0%	77.6%	90.9%	92.0%	88.0%	0.0%	88.1%

全市全体	18歳~30歳未満	30歳代	40歳代	50歳代	60歳代	70歳代以上	未記入	計
永住したい・当分住み続けたい	45	58	87	120	179	221	0	710
回収数	57	70	110	133	196	247	1	814
率	78.9%	82.9%	79.1%	90.2%	91.3%	89.5%	0.0%	87.2%

全市全体	豊科	穂高	三郷	堀金	明科	未記入	計
永住したい・当分住み続けたい	213	246	131	51	68	1	710
回収数	242	286	147	60	78	1	814
率	88.0%	86.0%	89.1%	85.0%	87.2%	100.0%	87.2%

	男性	女性
当分住みたい	345	362
回収数	399	411
率	86.5%	88.1%



いずれ転出したい

全市(男性)	18歳~30歳未満	30歳代	40歳代	50歳代	60歳代	70歳代以上	未記入	計
いずれ転出したい	3	1	4	1	1	0		10
回収数	32	34	52	67	95	119		399
率	9.4%	2.9%	7.7%	1.5%	1.1%	0.0%		2.5%

全市(女性)	18歳~30歳未満	30歳代	40歳代	50歳代	60歳代	70歳代以上	未記入	計
いずれ転出したい	1	6	7	3	2	5	1	25
回収数	25	36	58	66	100	125	1	411
率	4.0%	16.7%	12.1%	4.5%	2.0%	4.0%	100.0%	6.1%

全市全体	18歳~30歳未満	30歳代	40歳代	50歳代	60歳代	70歳代以上	未記入	計
いずれ転出したい	4	7	11	4	3	6	1	36
回収数	57	70	110	133	196	247	1	814
率	7.0%	10.0%	10.0%	3.0%	1.5%	2.4%	100.0%	4.4%

全市全体	豊科	穂高	三郷	堀金	明科	未記入	計
いずれ転出したい	9	13	5	6	3		36
回収数	242	286	147	60	78	1	814
率	3.7%	4.5%	3.4%	10.0%	3.8%	0.0%	4.4%

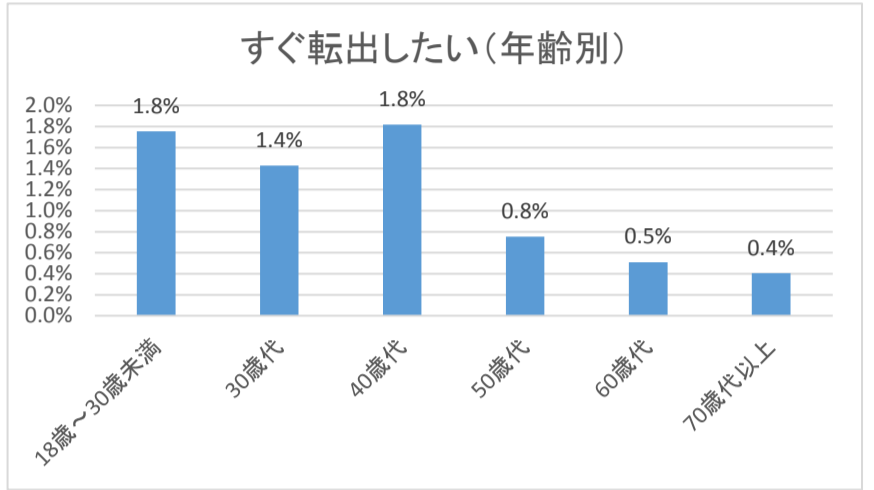
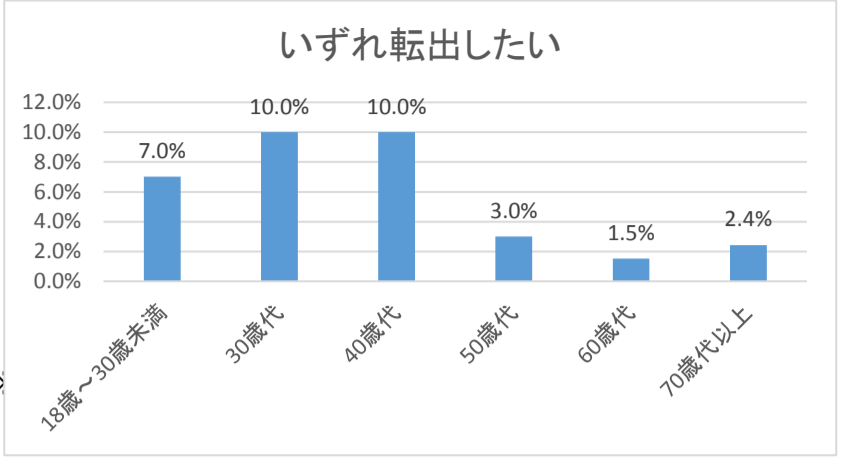
すぐにも転出したい

全市(男性)	18歳~30歳未満	30歳代	40歳代	50歳代	60歳代	70歳代以上	未記入	計
すぐ転出したい			1	1	1	1		4
回収数	32	34	52	67	95	119		399
率	0.0%	0.0%	1.9%	1.5%	1.1%	0.8%		1.0%

全市(女性)	18歳~30歳未満	30歳代	40歳代	50歳代	60歳代	70歳代以上	未記入	計
すぐ転出したい	1	1	1					3
回収数	25	36	58	66	100	125	1	411
率	4.0%	2.8%	1.7%	0.0%	0.0%	0.0%	0.0%	0.7%

全市全体	18歳~30歳未満	30歳代	40歳代	50歳代	60歳代	70歳代以上	未記入	計
すぐ転出したい	1	1	2	1	1	1		7
回収数	57	70	110	133	196	247	1	814
率	1.8%	1.4%	1.8%	0.8%	0.5%	0.4%	0.0%	0.9%

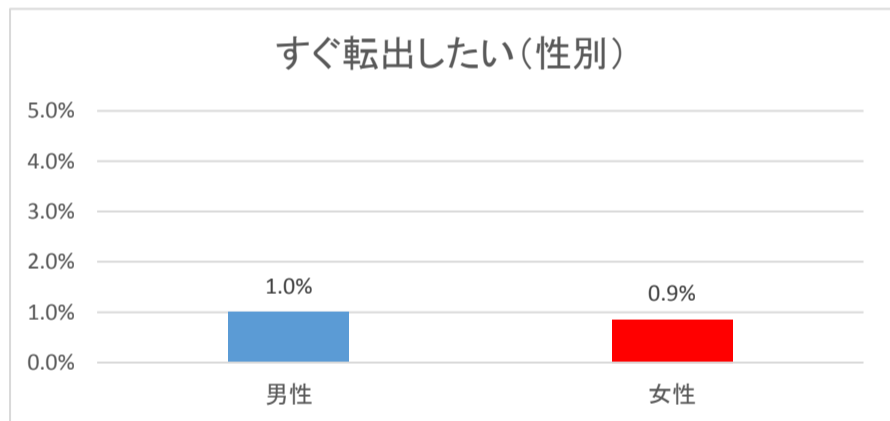
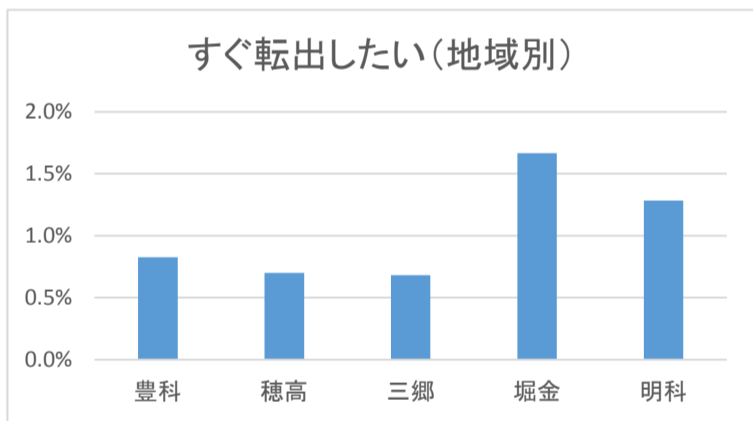
全市全体	豊科	穂高	三郷	堀金	明科	未記入	計
すぐ転出したい	2	2	1	1	1		7
回収数	242	286	147	60	78	1	814
率	0.8%	0.7%	0.7%	1.7%	1.3%	0.0%	0.9%



7

	男性	女性
すぐ転出したい	4	3
回収数	399	411
率	1.0%	0.9%

61



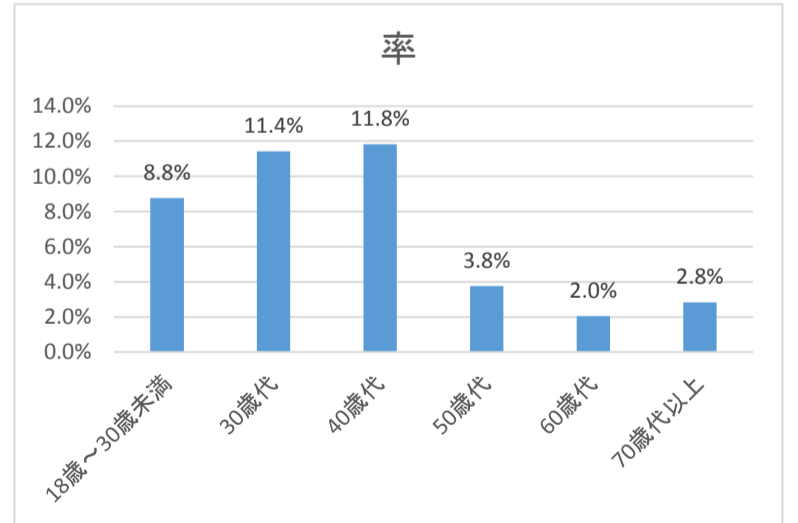
いずれ転出したい、すぐにも転出したい

全市(男性)	18歳~30歳未満	30歳代	40歳代	50歳代	60歳代	70歳代以上	未記入	計
転出したい	3	1	5	2	2	1	0	14
回収数	32	34	52	67	95	119		399
率	9.4%	2.9%	9.6%	3.0%	2.1%	0.8%		3.5%

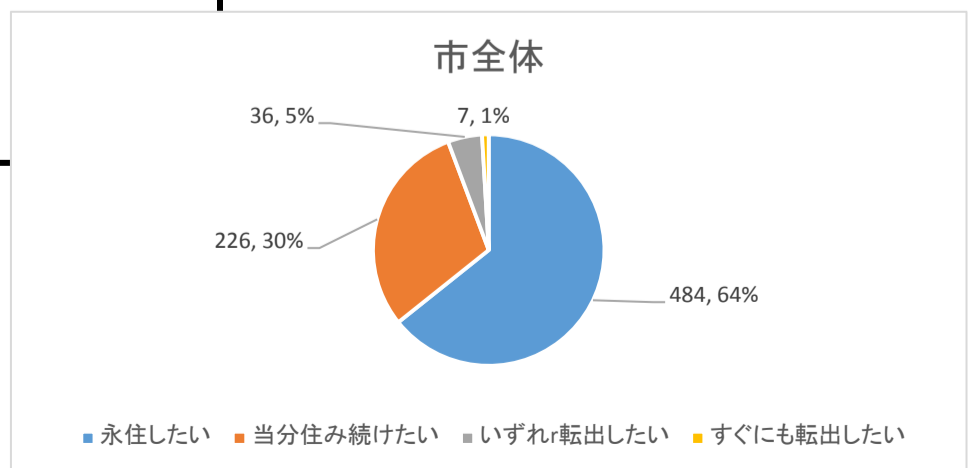
全市(女性)	18歳~30歳未満	30歳代	40歳代	50歳代	60歳代	70歳代以上	未記入	計
転出したい	2	7	8	3	2	5	1	28
回収数	25	36	58	66	100	125	1	411
率	8.0%	19.4%	13.8%	4.5%	2.0%	4.0%	100.0%	6.8%

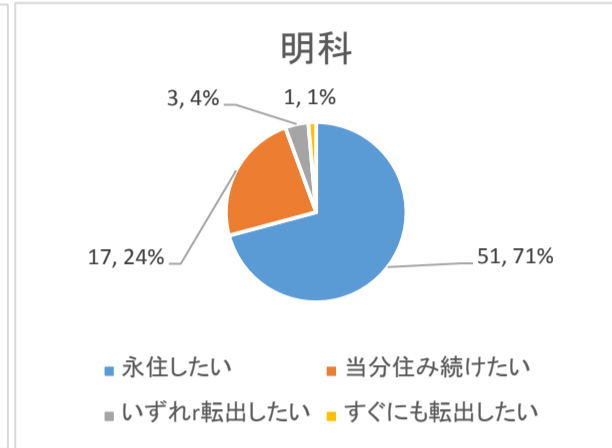
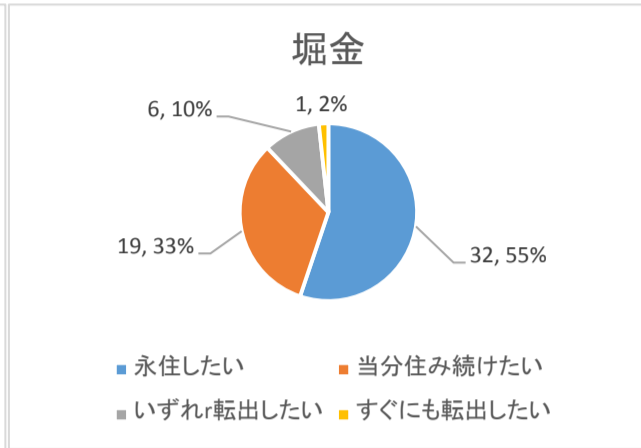
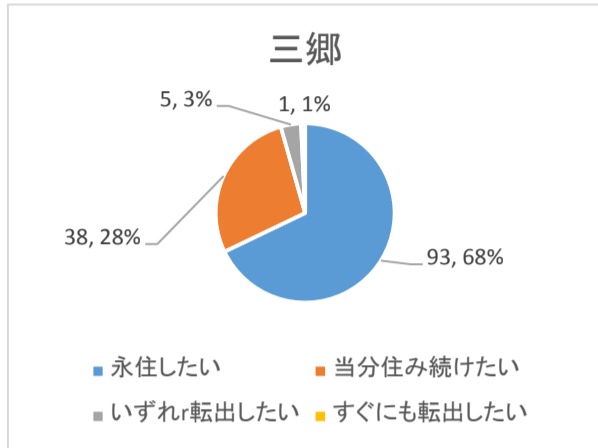
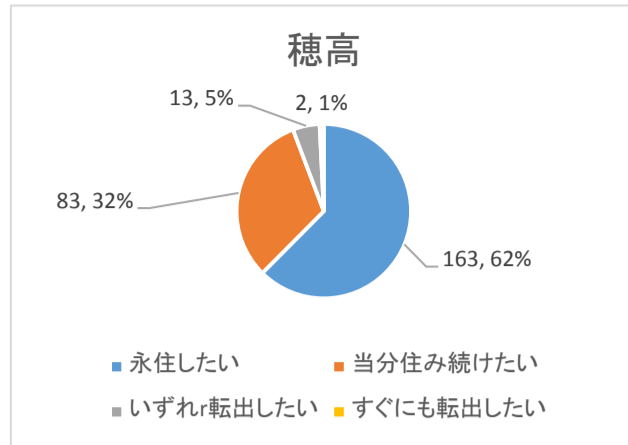
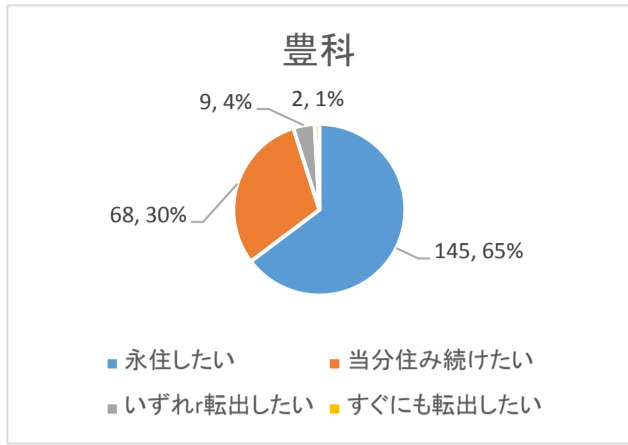
全市全体	18歳~30歳未満	30歳代	40歳代	50歳代	60歳代	70歳代以上	未記入	計
転出したい	5	8	13	5	4	7	1	43
回収数	57	70	110	133	196	247	1	814
率	8.8%	11.4%	11.8%	3.8%	2.0%	2.8%	100.0%	5.3%

全市全体	豊科	穂高	三郷	堀金	明科	未記入	計
転出したい	11	15	6	7	4	0	43
回収数	242	286	147	60	78	1	814
率	4.5%	5.2%	4.1%	11.7%	5.1%	0.0%	5.3%



	永住したい	当分住み続けたい	いずれ転出したい	すぐにも転出したい
市全体	484	226	36	7
豊科	145	68	9	2
穂高	163	83	13	2
三郷	93	38	5	1
堀金	32	19	6	1
明科	51	17	3	1
	484	225	36	





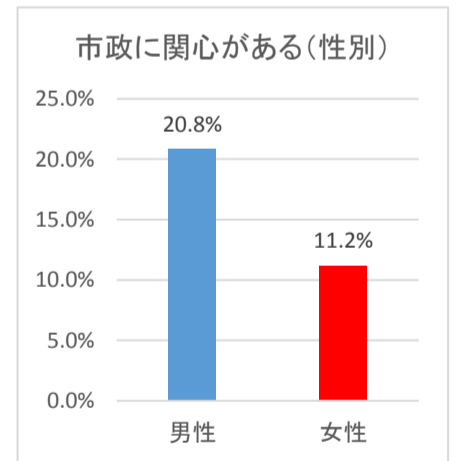
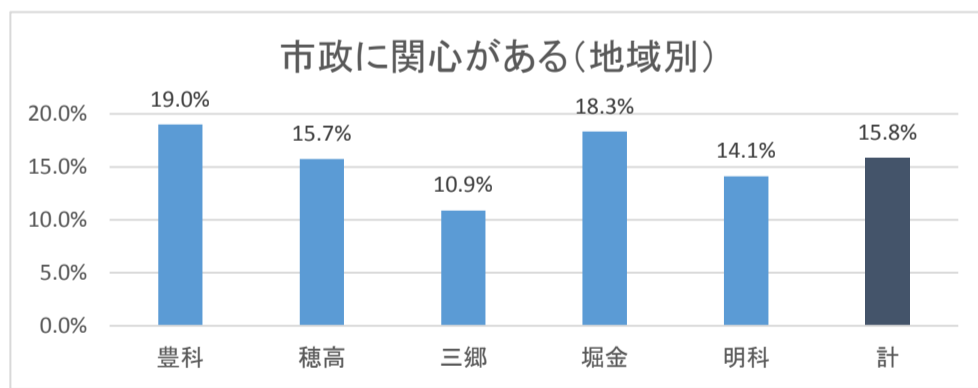
市政に関心がありますか 関心がある

全市(男性)	18歳~30歳未満	30歳代	40歳代	50歳代	60歳代	70歳代以上	未記入	計
関心がある	4	2	7	12	19	39		83
回収数	32	34	52	67	95	119		399
率	12.5%	5.9%	13.5%	17.9%	20.0%	32.8%		20.8%

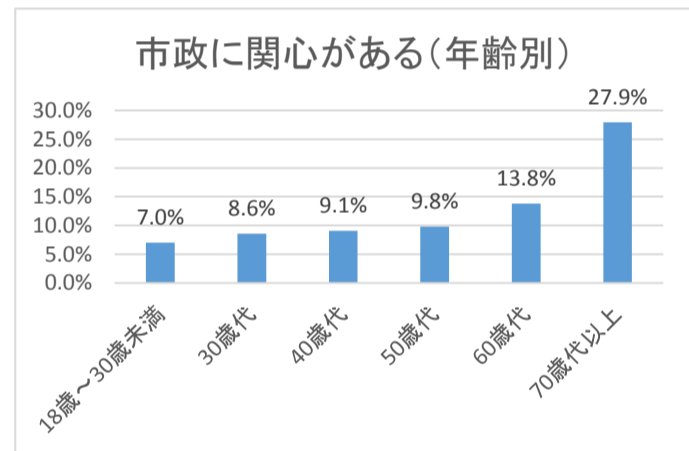
全市(女性)	18歳~30歳未満	30歳代	40歳代	50歳代	60歳代	70歳代以上	未記入	計
関心がある		4	3	1	8	30		46
回収数		25	36	58	66	100	1	411
率		0.0%	11.1%	5.2%	1.5%	8.0%	24.0%	0.0%

全市全体	18歳~30歳未満	30歳代	40歳代	50歳代	60歳代	70歳代以上	未記入	計
関心がある	4	6	10	13	27	69		129
回収数	57	70	110	133	196	247	1	814
率	7.0%	8.6%	9.1%	9.8%	13.8%	27.9%	0.0%	15.8%

全市全体	豊科	穂高	三郷	堀金	明科	未記入	計
関心がある	46	45	16	11	11		129
回収数	242	286	147	60	78	1	814
率	19.0%	15.7%	10.9%	18.3%	14.1%	0.0%	15.8%



	男性	女性
すぐ転出したい	83	46
回収数	399	411
率	20.8%	11.2%



どちらかというと関心がある

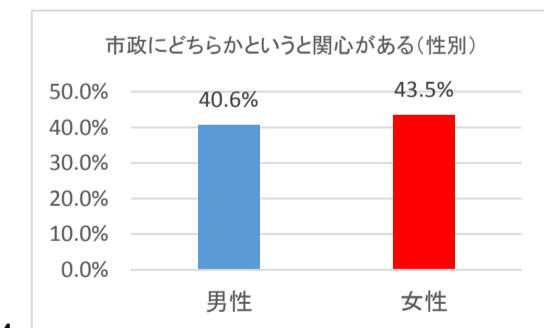
全市(男性)	18歳~30歳未満	30歳代	40歳代	50歳代	60歳代	70歳代以上	未記入	計
どちらかという	5	12	25	35	55	53		185
回収数	32	34	52	67	95	119		399
率	15.6%	35.3%	48.1%	52.2%	57.9%	44.5%		46.4%

全市(女性)	18歳~30歳未満	30歳代	40歳代	50歳代	60歳代	70歳代以上	未記入	計
どちらかという	10	6	18	28	50	55		167
回収数	25	36	58	66	100	125	1	411
率	40.0%	16.7%	31.0%	42.4%	50.0%	44.0%	0.0%	40.6%

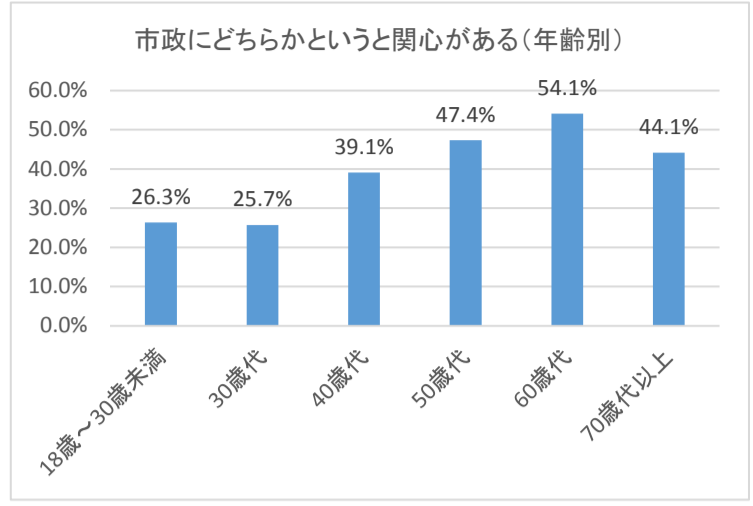
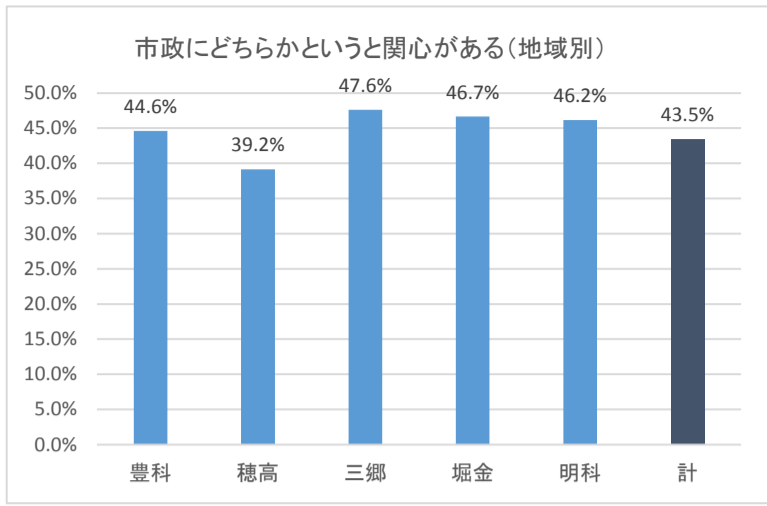
全市全体	18歳~30歳未満	30歳代	40歳代	50歳代	60歳代	70歳代以上	未記入	計
どちらかという	15	18	43	63	106	109		354
回収数	57	70	110	133	196	247	1	814
率	26.3%	25.7%	39.1%	47.4%	54.1%	44.1%	0.0%	43.5%

全市全体	豊科	穂高	三郷	堀金	明科	未記入	計
どちらかという	108	112	70	28	36		354
回収数	242	286	147	60	78	1	814
率	44.6%	39.2%	47.6%	46.7%	46.2%	0.0%	43.5%

354 ※60歳代、70歳代以上 性別未記入 各1人



	男性	女性
どちらかといえはる	185	167
回収数	399	411
率	40.6%	43.5%



関心がある、どちらかという関心がある

全市(男性)	18歳~30歳未満	30歳代	40歳代	50歳代	60歳代	70歳代以上	未記入	計
関心がある	9	14	32	47	74	92	0	268
回収数	32	34	52	67	95	119		399
率	28.1%	41.2%	61.5%	70.1%	77.9%	77.3%		67.2%

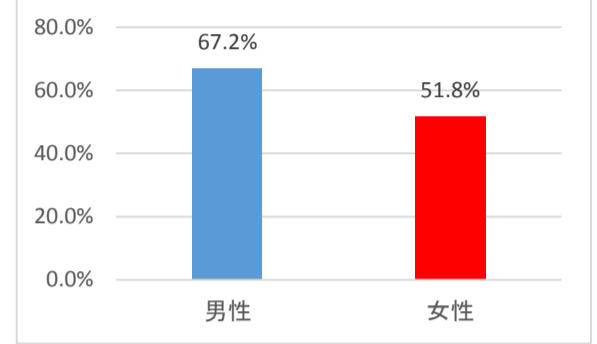
全市(女性)	18歳~30歳未満	30歳代	40歳代	50歳代	60歳代	70歳代以上	未記入	計
関心がある	10	10	21	29	58	85	0	213
回収数	25	36	58	66	100	125	1	411
率	40.0%	27.8%	36.2%	43.9%	58.0%	68.0%	0.0%	51.8%

全市全体	18歳~30歳未満	30歳代	40歳代	50歳代	60歳代	70歳代以上	未記入	計
関心がある	19	24	53	76	133	178	0	483
回収数	57	70	110	133	196	247	1	814
率	33.3%	34.3%	48.2%	57.1%	67.9%	72.1%	0.0%	59.3%

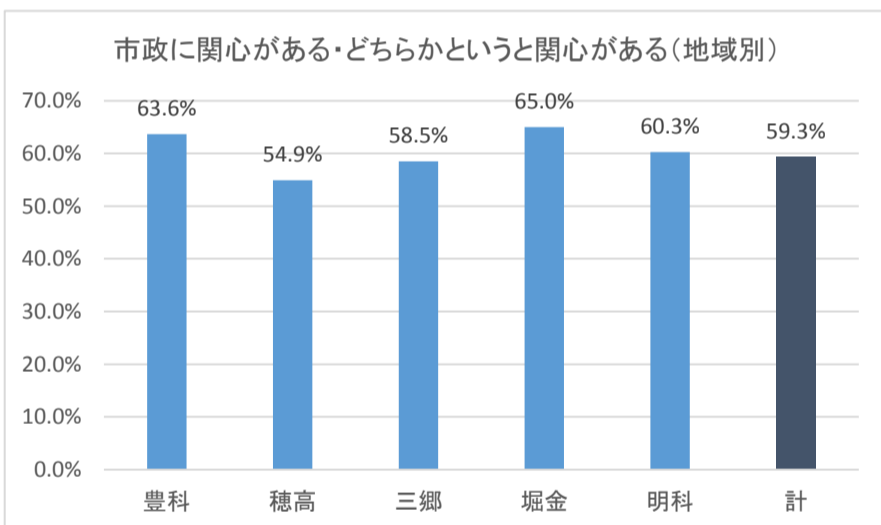
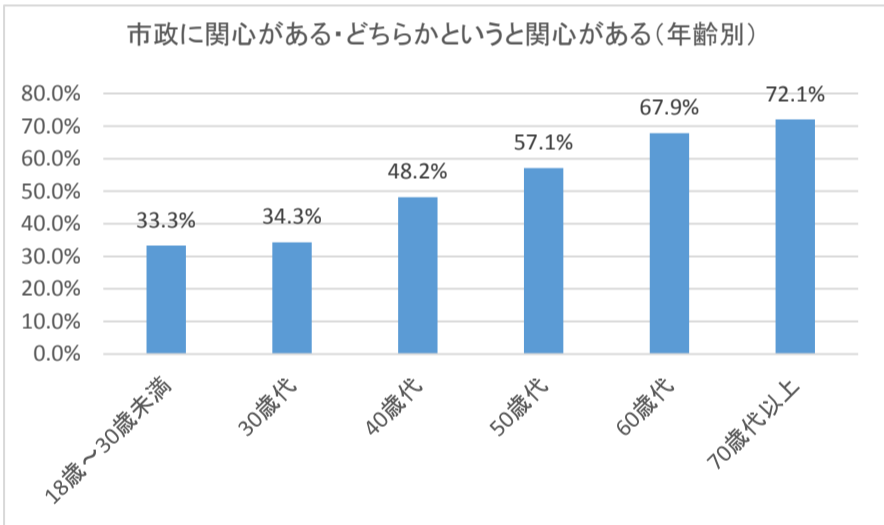
全市全体	豊科	穂高	三郷	堀金	明科	未記入	計
関心がある	154	157	86	39	47	0	483
回収数	242	286	147	60	78	1	814
率	63.6%	54.9%	58.5%	65.0%	60.3%	0.0%	59.3%

※60歳代、70歳代以上 性別未記入 各1人

市政に関心がある・どちらかという関心がある(性別)



	男性	女性
関心がある	268	213
回収数	399	411
率	67.2%	51.8%



どちらでもない

全市(男性)	18歳~30歳未満	30歳代	40歳代	50歳代	60歳代	70歳代以上	未記入	計
どちらでもない	7	11	12	12	15	12		69
回収数	32	34	52	67	95	119		399
率	21.9%	32.4%	23.1%	17.9%	15.8%	10.1%		17.3%

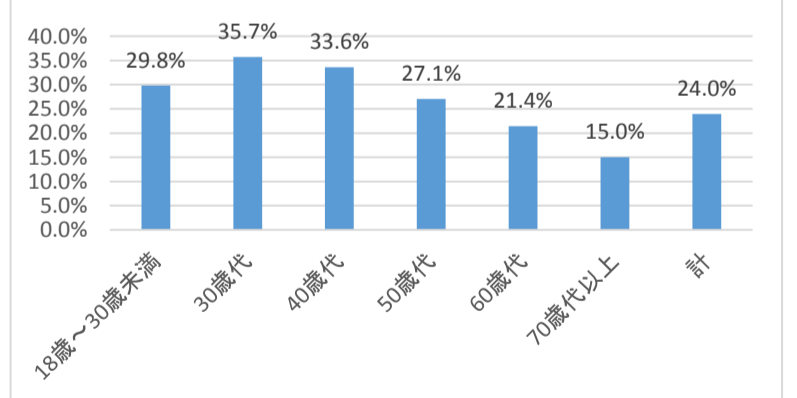
全市(女性)	18歳~30歳未満	30歳代	40歳代	50歳代	60歳代	70歳代以上	未記入	計
どちらでもない	10	14	25	24	27	23	1	124
回収数	25	36	58	66	100	125	1	411
率	40.0%	38.9%	43.1%	36.4%	27.0%	18.4%	100.0%	30.2%

全市全体	18歳~30歳未満	30歳代	40歳代	50歳代	60歳代	70歳代以上	未記入	計
どちらでもない	17	25	37	36	42	37	1	195
回収数	57	70	110	133	196	247	1	814
率	29.8%	35.7%	33.6%	27.1%	21.4%	15.0%	100.0%	24.0%

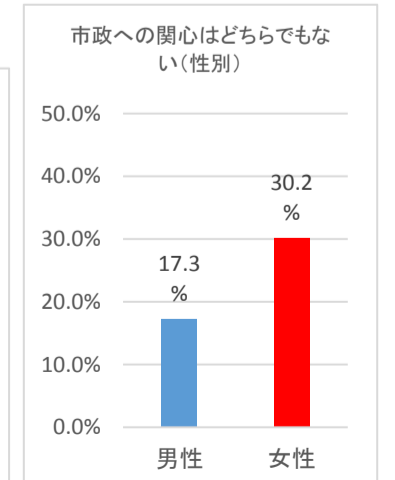
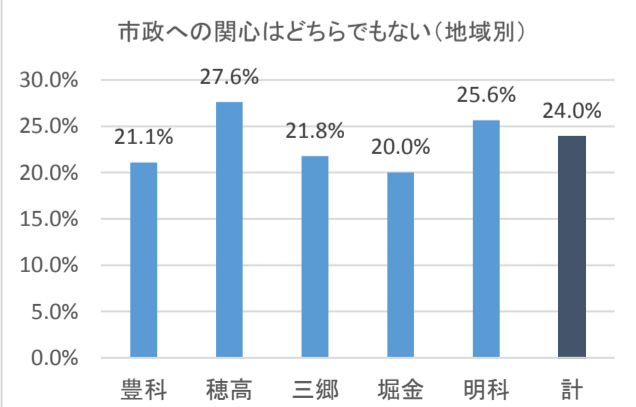
全市全体	豊科	穂高	三郷	堀金	明科	未記入	計
どちらでもない	51	79	32	12	20	1	195
回収数	242	286	147	60	78	1	814
率	21.1%	27.6%	21.8%	20.0%	25.6%	100.0%	24.0%

	男性	女性
関心がある	69	124
回収数	399	411
率	17.3%	30.2%

市政への関心はどちらでもない(年齢別)



※70歳代以上 性別未記入 2人



どちらかといえない

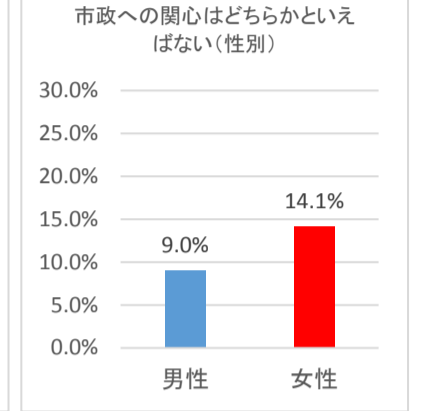
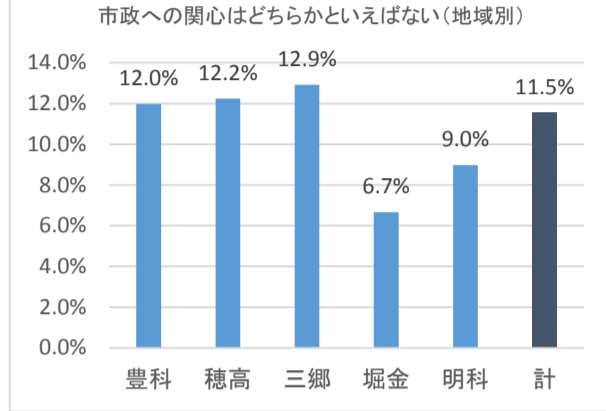
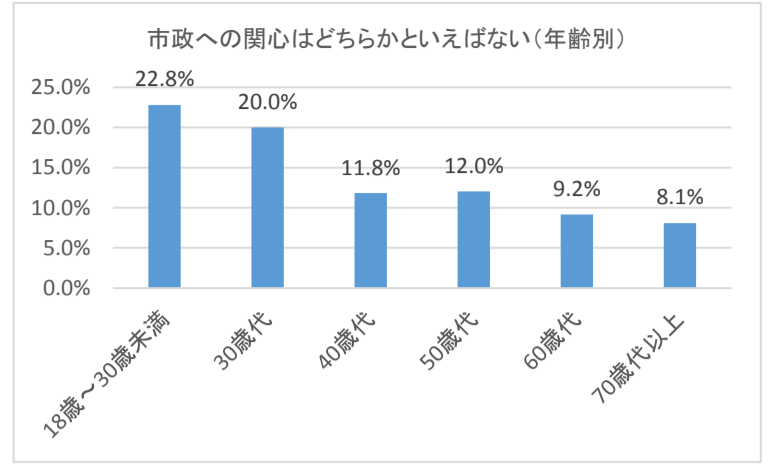
全市(男性)	18歳~30歳未満	30歳代	40歳代	50歳代	60歳代	70歳代以上	未記入	計
どちらかといえない	6	5	6	6	4	9		36
回収数	32	34	52	67	95	119		399
率	18.8%	14.7%	11.5%	9.0%	4.2%	7.6%		9.0%

全市(女性)	18歳~30歳未満	30歳代	40歳代	50歳代	60歳代	70歳代以上	未記入	計
どちらかといえない	7	9	7	10	14	11		58
回収数	25	36	58	66	100	125	1	411
率	28.0%	25.0%	12.1%	15.2%	14.0%	8.8%	0.0%	14.1%

全市全体	18歳~30歳未満	30歳代	40歳代	50歳代	60歳代	70歳代以上	未記入	計
どちらかといえない	13	14	13	16	18	20		94
回収数	57	70	110	133	196	247	1	814
率	22.8%	20.0%	11.8%	12.0%	9.2%	8.1%	0.0%	11.5%

全市全体	豊科	穂高	三郷	堀金	明科	未記入	計
どちらかといえない	29	35	19	4	7		94
回収数	242	286	147	60	78	1	814
率	12.0%	12.2%	12.9%	6.7%	9.0%	0.0%	11.5%

	男性	女性
どちらかといえない	36	58
回収数	399	411
率	9.0%	14.1%



まったくない

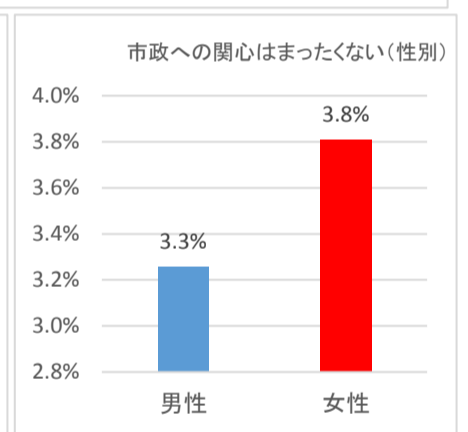
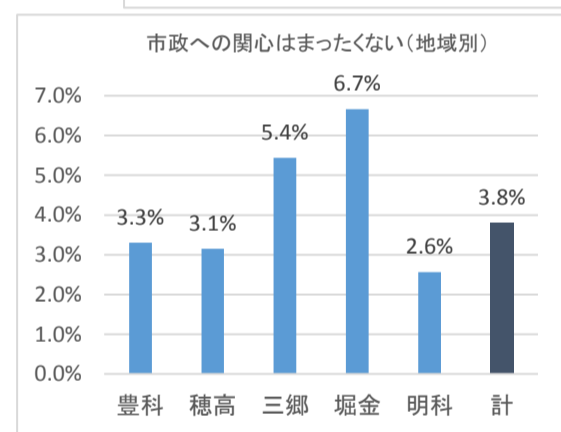
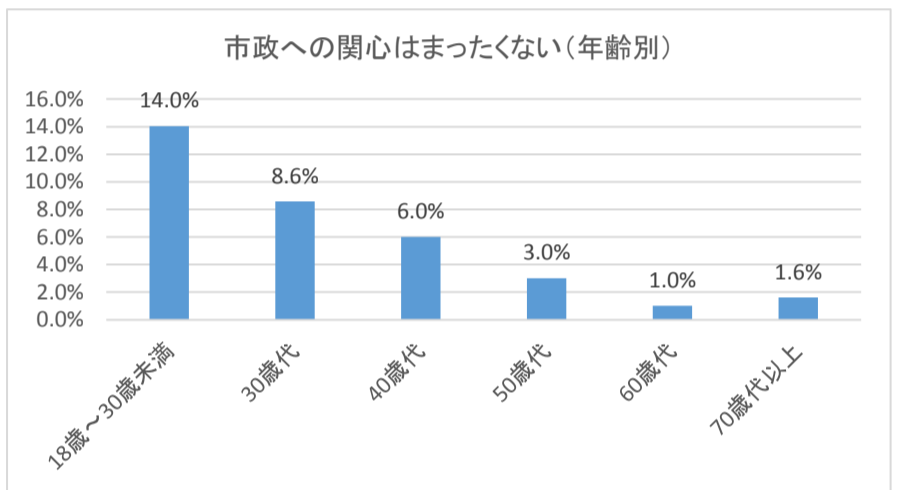
全市(男性)	18歳~30歳未満	30歳代	40歳代	50歳代	60歳代	70歳代以上	未記入	計
まったくない	3	3	2	1	2	2		13
回収数	32	34	52	67	95	119		399
率	9.4%	8.8%	3.8%	1.5%	2.1%	1.7%		3.3%

全市(女性)	18歳~30歳未満	30歳代	40歳代	50歳代	60歳代	70歳代以上	未記入	計
まったくない	5	3	5	3		2		18
回収数	25	36	58	66	100	125	1	411
率	20.0%	8.3%	8.6%	4.5%	0.0%	1.6%	0.0%	4.4%

全市全体	18歳~30歳未満	30歳代	40歳代	50歳代	60歳代	70歳代以上	未記入	計
まったくない	8	6	7	4	2	4		31
回収数	57	70	110	133	196	247	1	814
率	14.0%	8.6%	6.0%	3.0%	1.0%	1.6%	0.0%	3.8%

全市全体	豊科	穂高	三郷	堀金	明科	未記入	計
まったくない	8	9	8	4	2		31
回収数	242	286	147	60	78	1	814
率	3.3%	3.1%	5.4%	6.7%	2.6%	0.0%	3.8%

	男性	女性
まったくない	13	18
回収数	399	411
率	3.3%	3.8%



どちらかといえない、まったくない

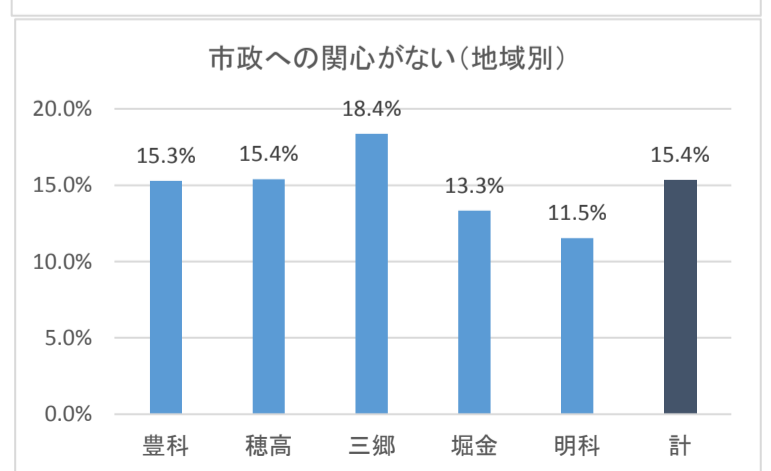
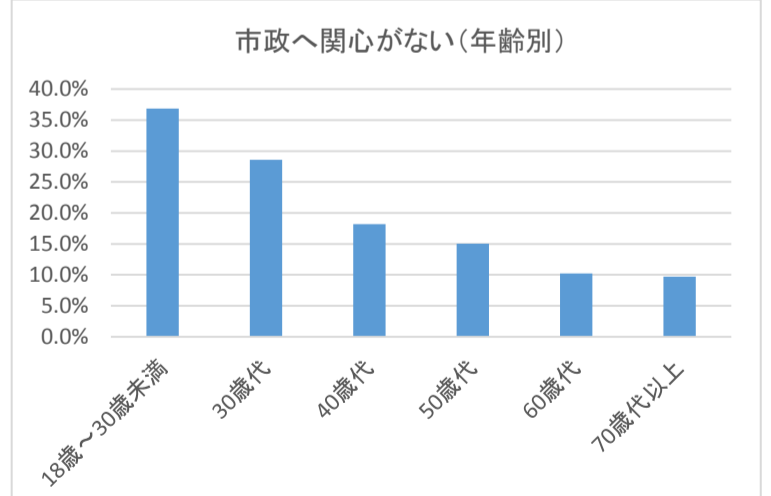
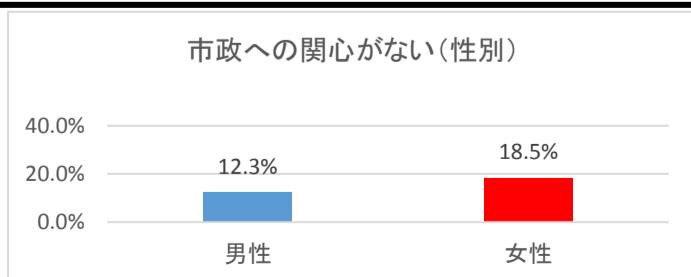
全市(男性)	18歳~30歳未満	30歳代	40歳代	50歳代	60歳代	70歳代以上	未記入	計
関心がない	9	8	8	7	6	11	0	49
回収数	32	34	52	67	95	119		399
率	28.1%	23.5%	15.4%	10.4%	6.3%	9.2%		12.3%

全市(女性)	18歳~30歳未満	30歳代	40歳代	50歳代	60歳代	70歳代以上	未記入	計
関心がない	12	12	12	13	14	13	0	76
回収数	25	36	58	66	100	125	1	411
率	48.0%	33.3%	20.7%	19.7%	14.0%	10.4%	0.0%	18.5%

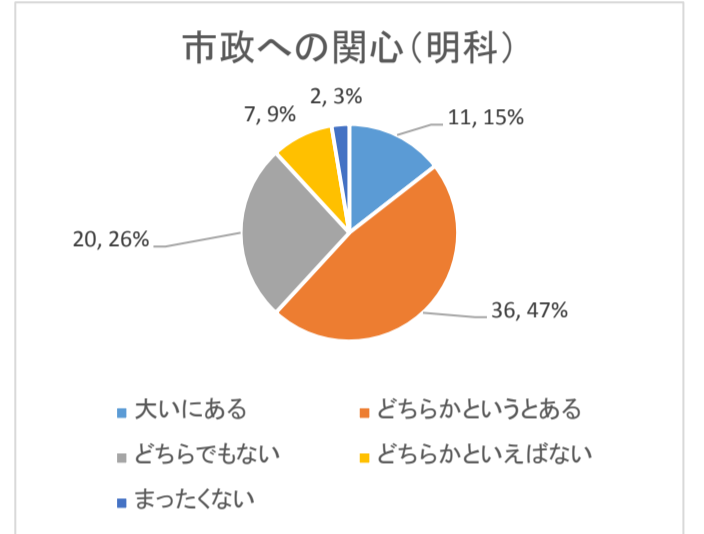
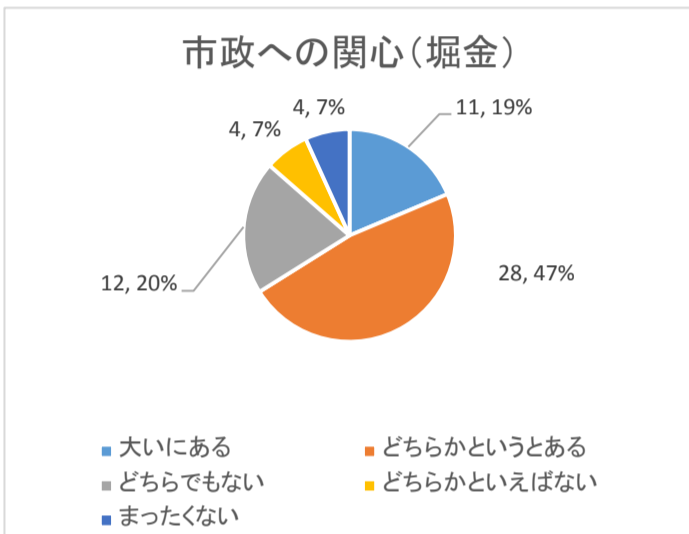
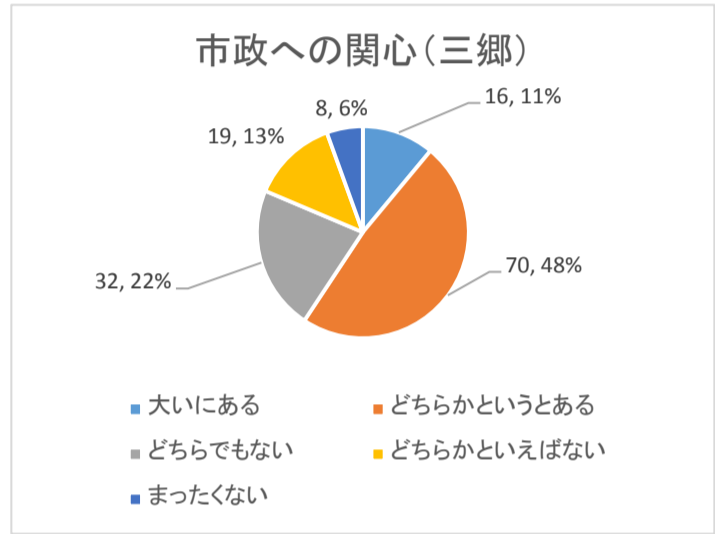
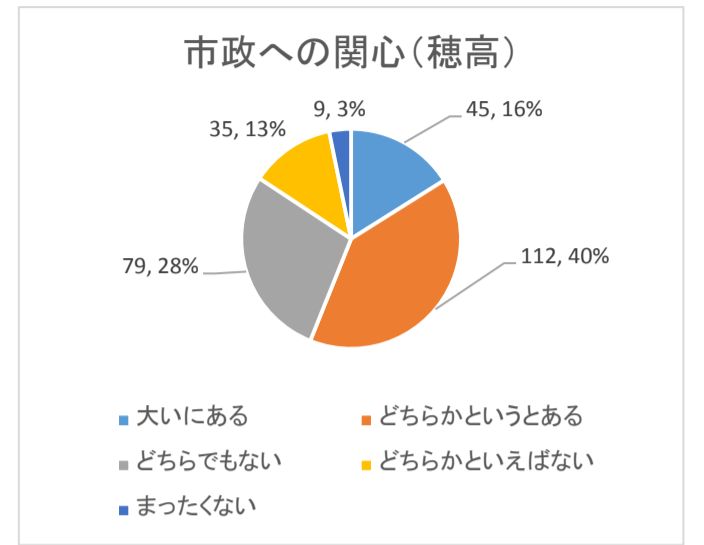
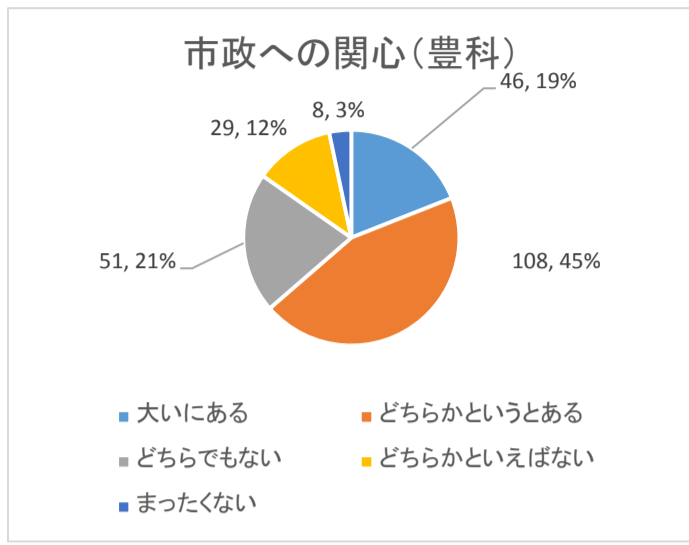
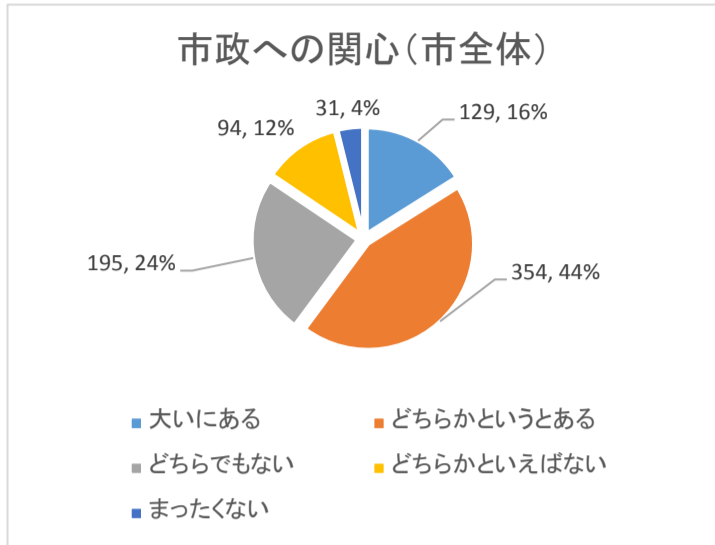
全市全体	18歳~30歳未満	30歳代	40歳代	50歳代	60歳代	70歳代以上	未記入	計
関心がない	21	20	20	20	20	24	0	125
回収数	57	70	110	133	196	247	1	814
率	36.8%	28.6%	18.2%	15.0%	10.2%	9.7%	0.0%	15.4%

全市全体	豊科	穂高	三郷	堀金	明科	未記入	計
関心がない	37	44	27	8	9	0	125
回収数	242	286	147	60	78	1	814
率	15.3%	15.4%	18.4%	13.3%	11.5%	0.0%	15.4%

	男性	女性
まったくない	49	76
回収数	399	411
率	12.3%	18.5%



	大いにある	どちらかというところ	どちらでもない	どちらかといえばない	まったくない
市全体	129	354	195	94	31
豊科	46	108	51	29	8
穂高	45	112	79	35	9
三郷	16	70	32	19	8
堀金	11	28	12	4	4
明科	11	36	20	7	2



市の施策・事業に市民の考えが反映されていますか 十分反映している

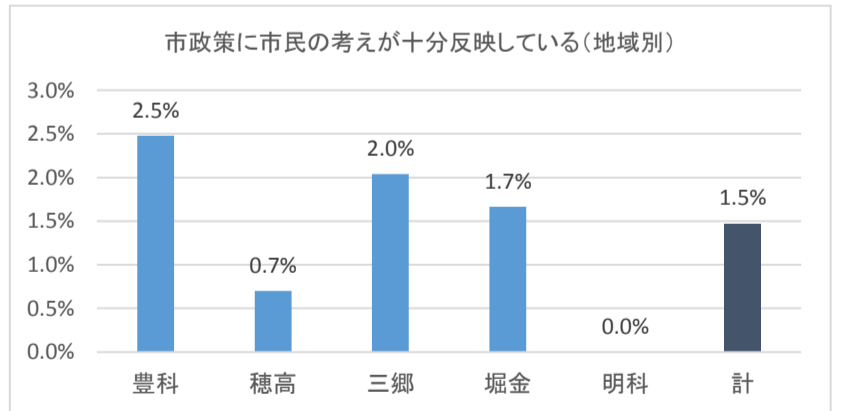
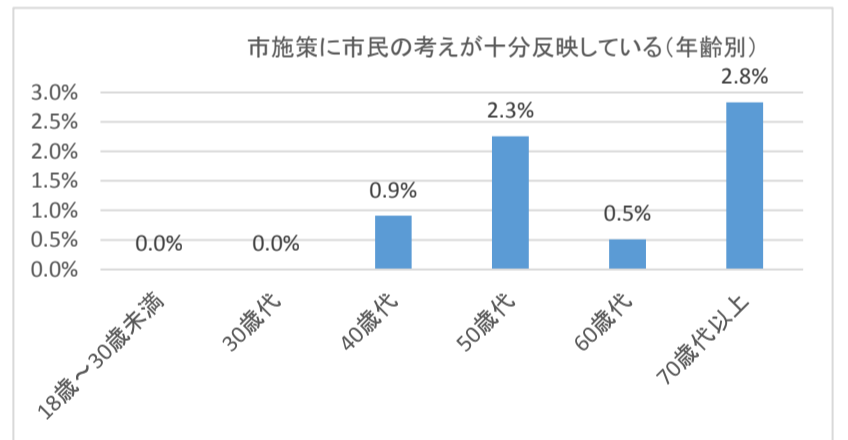
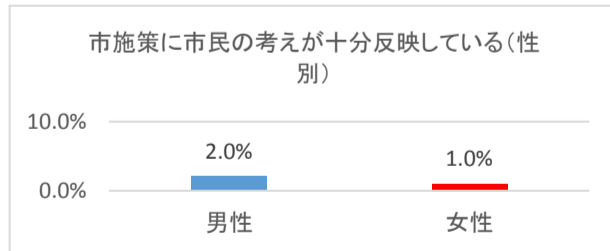
全市(男性)	18歳~30歳未満	30歳代	40歳代	50歳代	60歳代	70歳代以上	未記入	計
十分反映				3	1	4		8
回収数	32	34	52	67	95	119		399
率	0.0%	0.0%	0.0%	4.5%	1.1%	3.4%		2.0%

全市(女性)	18歳~30歳未満	30歳代	40歳代	50歳代	60歳代	70歳代以上	未記入	計
十分反映			1			3		4
回収数	25	36	58	66	100	125	1	411
率	0.0%	0.0%	1.7%	0.0%	0.0%	2.4%	0.0%	1.0%

全市全体	18歳~30歳未満	30歳代	40歳代	50歳代	60歳代	70歳代以上	未記入	計
十分反映			1	3	1	7		12
回収数	57	70	110	133	196	247	1	814
率	0.0%	0.0%	0.9%	2.3%	0.5%	2.8%	0.0%	1.5%

全市全体	豊科	穂高	三郷	堀金	明科	未記入	計
十分反映	6	2	3	1			12
回収数	242	286	147	60	78	1	814
率	2.5%	0.7%	2.0%	1.7%	0.0%	0.0%	1.5%

	男性	女性
十分反映	8	4
回収数	399	411
率	2.0%	1.0%

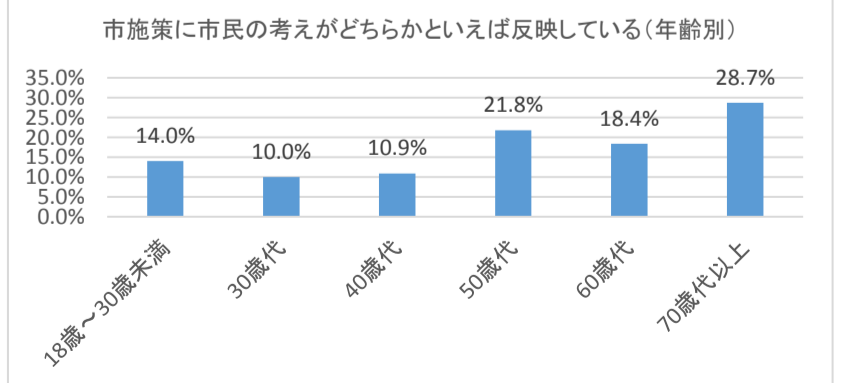


どちらかというところと反映している

全市(男性)	18歳~30歳未満	30歳代	40歳代	50歳代	60歳代	70歳代以上	未記入	計
どちらかというところと反映している	3	2	7	21	21	40		94
回収数	32	34	52	67	95	119		399
率	9.4%	5.9%	13.5%	31.3%	22.1%	33.6%		23.6%

全市(女性)	18歳~30歳未満	30歳代	40歳代	50歳代	60歳代	70歳代以上	未記入	計
どちらかというところと反映している	5	5	5	8	15	30		68
回収数	25	36	58	66	100	125	1	411
率	20.0%	13.9%	8.6%	12.1%	15.0%	24.0%	0.0%	16.5%

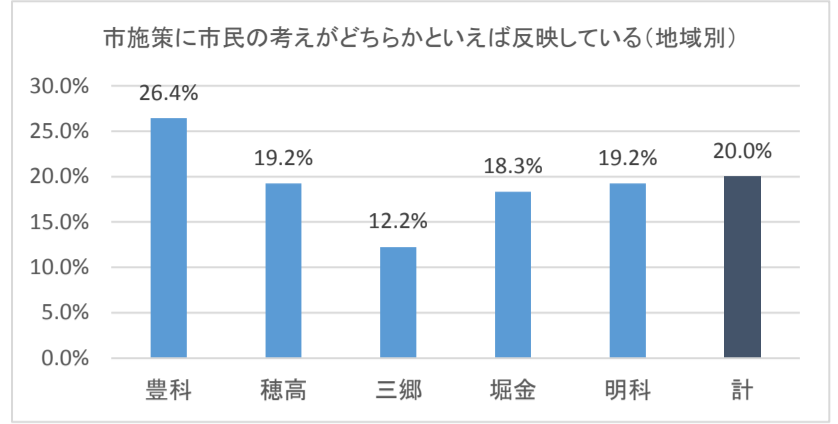
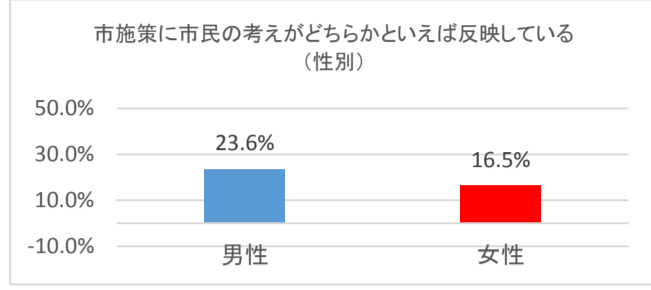
全市全体	18歳~30歳未満	30歳代	40歳代	50歳代	60歳代	70歳代以上	未記入	計
どちらかというところと反映している	8	7	12	29	36	71		163
回収数	57	70	110	133	196	247	1	814
率	14.0%	10.0%	10.9%	21.8%	18.4%	28.7%	0.0%	20.0%



※70歳代以上 性別未記入 1人

全市全体	豊科	穂高	三郷	堀金	明科	未記入	計
どちらかというと反映している	64	55	18	11	15		163
回収数	242	286	147	60	78	1	814
率	26.4%	19.2%	12.2%	18.3%	19.2%	0.0%	20.0%

	男性	女性
どちらかというと反映している	94	68
回収数	399	411
率	23.6%	16.5%



十分に反映されている、どちらかというと反映されている

全市(男性)	18歳~30歳未満	30歳代	40歳代	50歳代	60歳代	70歳代以上	未記入	計
反映している	3	2	7	24	22	44	0	102
回収数	32	34	52	67	95	119		399
率	9.4%	5.9%	13.5%	35.8%	23.2%	37.0%		25.6%

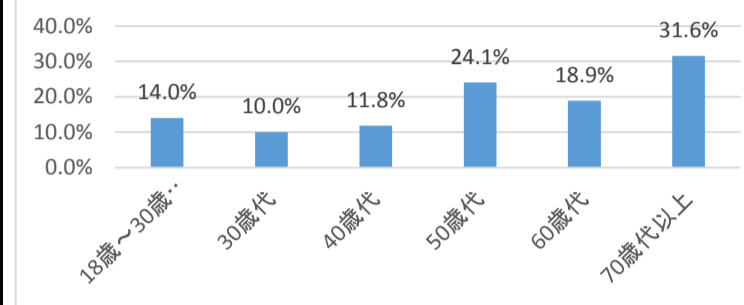
全市(女性)	18歳~30歳未満	30歳代	40歳代	50歳代	60歳代	70歳代以上	未記入	計
反映している	5	5	6	8	15	33	0	72
回収数	25	36	58	66	100	125	1	411
率	20.0%	13.9%	10.3%	12.1%	15.0%	26.4%	0.0%	17.5%

全市全体	18歳~30歳未満	30歳代	40歳代	50歳代	60歳代	70歳代以上	未記入	計
反映している	8	7	13	32	37	78	0	175
回収数	57	70	110	133	196	247	1	814
率	14.0%	10.0%	11.8%	24.1%	18.9%	31.6%	0.0%	21.5%

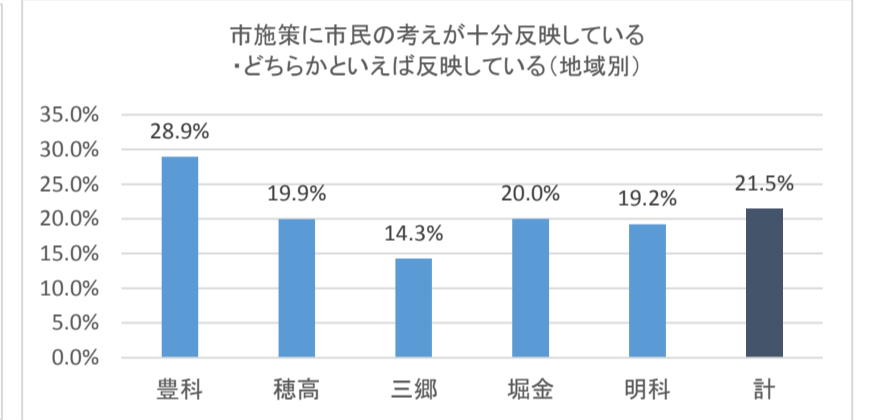
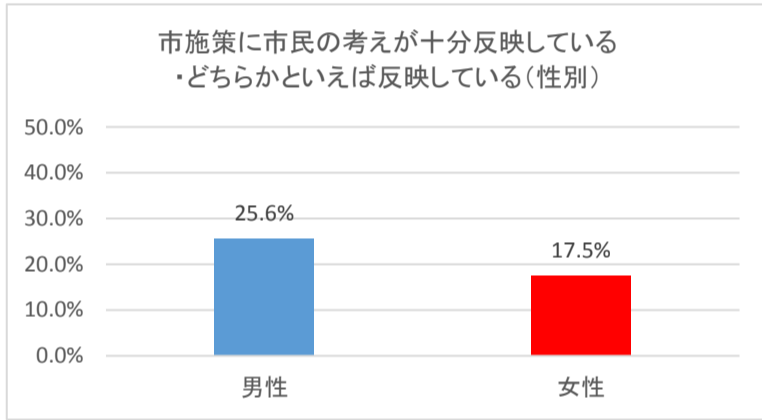
全市全体	豊科	穂高	三郷	堀金	明科	未記入	計
反映している	70	57	21	12	15	0	175
回収数	242	286	147	60	78	1	814
率	28.9%	19.9%	14.3%	20.0%	19.2%	0.0%	21.5%

※70歳代以上 性別未記入 1人

市施策に市民の考えが十分反映している
・どちらかといえば反映している (年齢別)



	男性	女性
反映している	102	72
回収数	399	411
率	25.6%	17.5%



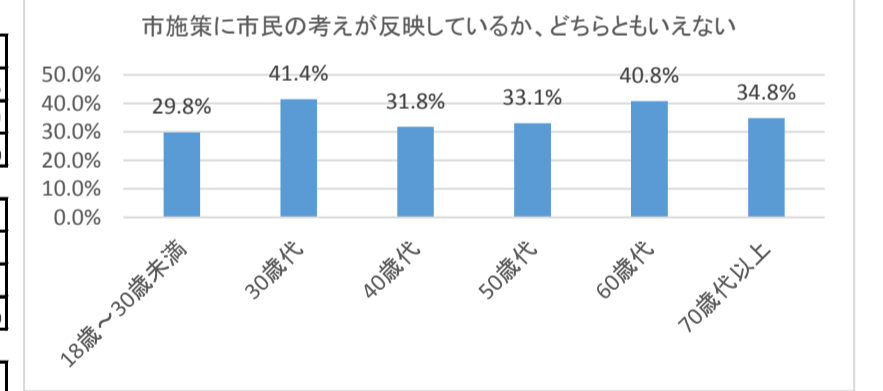
どちらともいえない

全市(男性)	18歳~30歳未満	30歳代	40歳代	50歳代	60歳代	70歳代以上	未記入	計
どちらともいえない	7	18	18	20	35	40		138
回収数	32	34	52	67	95	119		399
率	21.9%	52.9%	34.6%	29.9%	36.8%	33.6%		34.6%

全市(女性)	18歳~30歳未満	30歳代	40歳代	50歳代	60歳代	70歳代以上	未記入	計
どちらともいえない	10	11	17	24	44	45		151
回収数	25	36	58	66	100	125	1	411
率	40.0%	30.6%	29.3%	36.4%	44.0%	36.0%	0.0%	36.7%

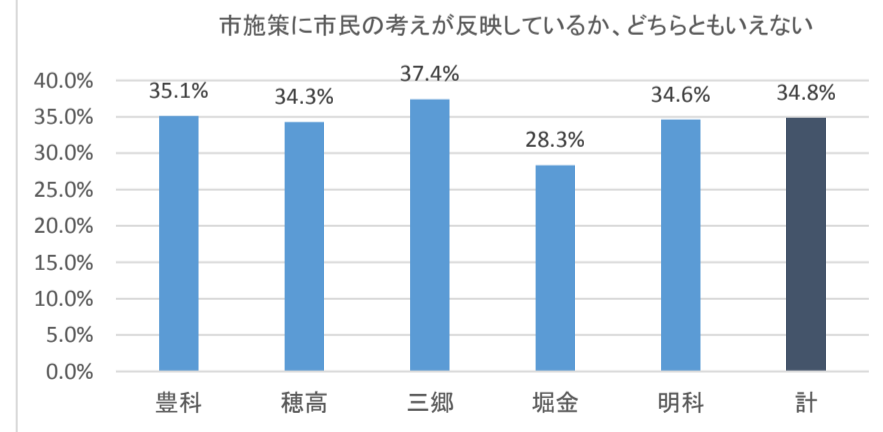
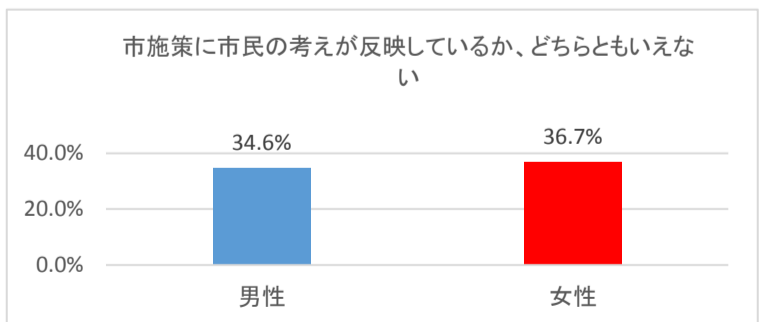
全市全体	18歳~30歳未満	30歳代	40歳代	50歳代	60歳代	70歳代以上	未記入	計
どちらともいえない	17	29	35	44	80	86		291
回収数	57	70	110	133	196	247	1	814
率	29.8%	41.4%	31.8%	33.1%	40.8%	34.8%	0.0%	35.7%

※60歳代、70歳代以上 性別未記入 各1人



全市全体	豊科	穂高	三郷	堀金	明科	未記入	計
どちらともいえない	85	98	55	17	27	1	283
回収数	242	286	147	60	78	1	814
率	35.1%	34.3%	37.4%	28.3%	34.6%	100.0%	34.8%

	男性	女性
どちらともいえない	138	151
回収数	399	411
率	34.6%	36.7%



どちらかといえば反映されていない

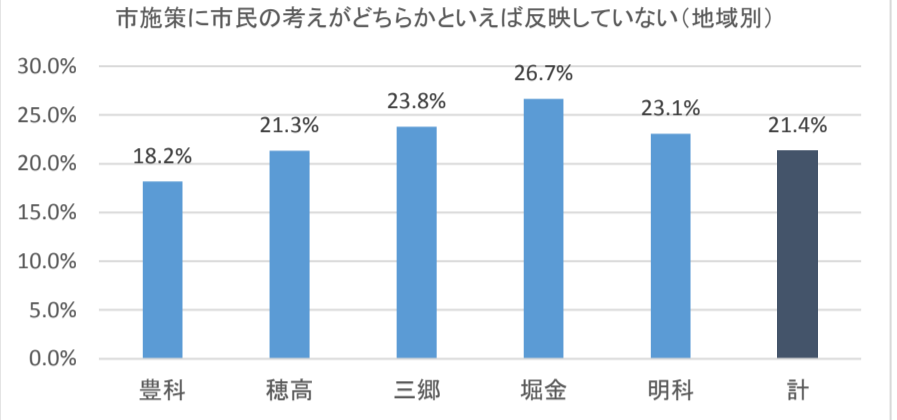
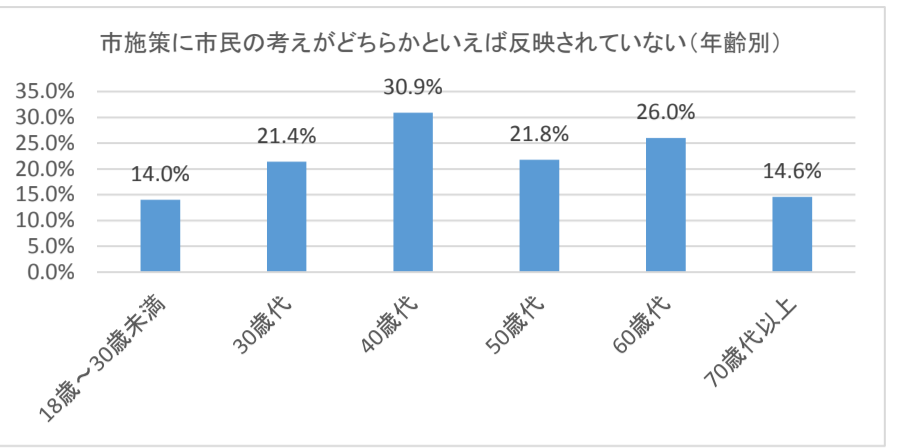
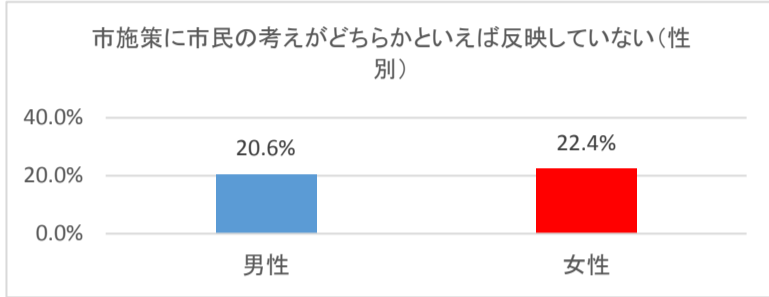
全市(男性)	18歳~30歳未満	30歳代	40歳代	50歳代	60歳代	70歳代以上	未記入	計
どちらかといえば反映しない	5	7	15	10	27	18		82
回収数	32	34	52	67	95	119		399
率	15.6%	20.6%	28.8%	14.9%	28.4%	15.1%		20.6%

全市(女性)	18歳~30歳未満	30歳代	40歳代	50歳代	60歳代	70歳代以上	未記入	計
どちらかといえば反映しない	3	8	19	19	24	18	1	92
回収数	25	36	58	66	100	125	1	411
率	12.0%	22.2%	32.8%	28.8%	24.0%	14.4%	100.0%	22.4%

全市全体	18歳~30歳未満	30歳代	40歳代	50歳代	60歳代	70歳代以上	未記入	計
どちらかといえば反映しない	8	15	34	29	51	36	1	174
回収数	57	70	110	133	196	247	1	814
率	14.0%	21.4%	30.9%	21.8%	26.0%	14.6%	100.0%	21.4%

全市全体	豊科	穂高	三郷	堀金	明科	未記入	計
どちらかといえば反映しない	44	61	35	16	18		174
回収数	242	286	147	60	78	1	814
率	18.2%	21.3%	23.8%	26.7%	23.1%	0.0%	21.4%

	男性	女性
どちらかといえば反映しない	82	92
回収数	399	411
率	20.6%	22.4%



まったく反映されていない

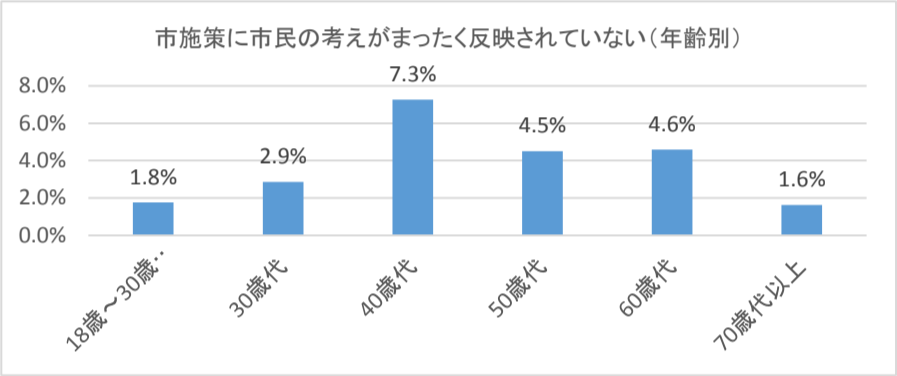
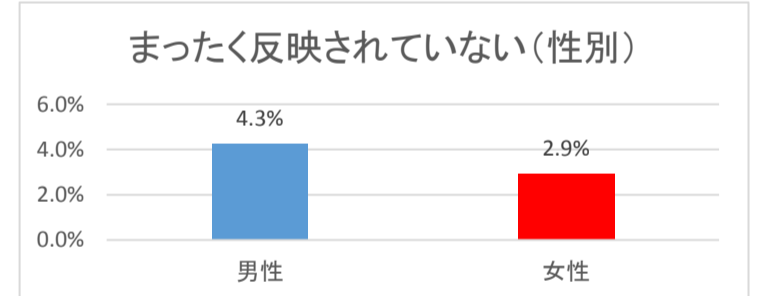
全市(男性)	18歳~30歳未満	30歳代	40歳代	50歳代	60歳代	70歳代以上	未記入	計
まったく反映されていない	1	2	3	4	5	2		17
回収数	32	34	52	67	95	119		399
率	3.1%	5.9%	5.8%	6.0%	5.3%	1.7%		4.3%

全市(女性)	18歳~30歳未満	30歳代	40歳代	50歳代	60歳代	70歳代以上	未記入	計
まったく反映されていない			5	2	4	1		12
回収数	25	36	58	66	100	125	1	411
率	0.0%	0.0%	8.6%	3.0%	4.0%	0.8%	0.0%	2.9%

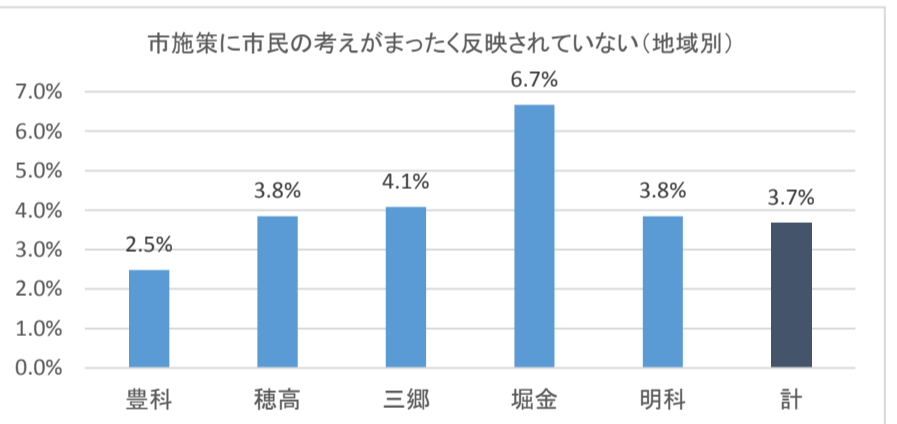
全市全体	18歳~30歳未満	30歳代	40歳代	50歳代	60歳代	70歳代以上	未記入	計
まったく反映されていない	1	2	8	6	9	4		30
回収数	57	70	110	133	196	247	1	814
率	1.8%	2.9%	7.3%	4.5%	4.6%	1.6%	0.0%	3.7%

全市全体	豊科	穂高	三郷	堀金	明科	未記入	計
まったく反映されていない	6	11	6	4	3		30
回収数	242	286	147	60	78	1	814
率	2.5%	3.8%	4.1%	6.7%	3.8%	0.0%	3.7%

	男性	女性
まったく反映されていない	17	12
回収数	399	411
率	4.3%	2.9%



※70歳代以上 性別未記入 1人



どちらかといえば反映されていない、まったく反映されていない

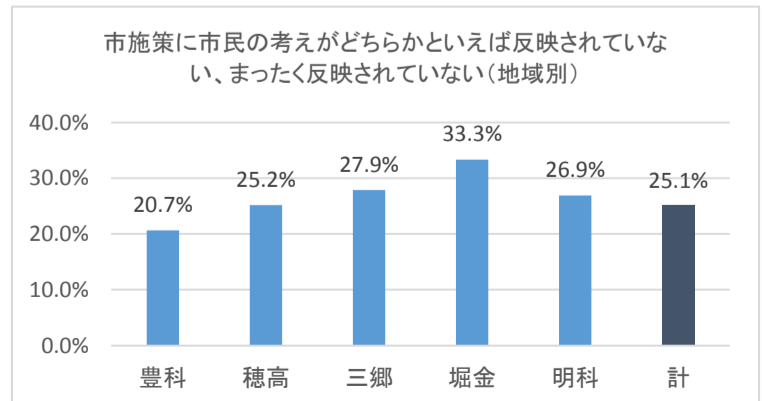
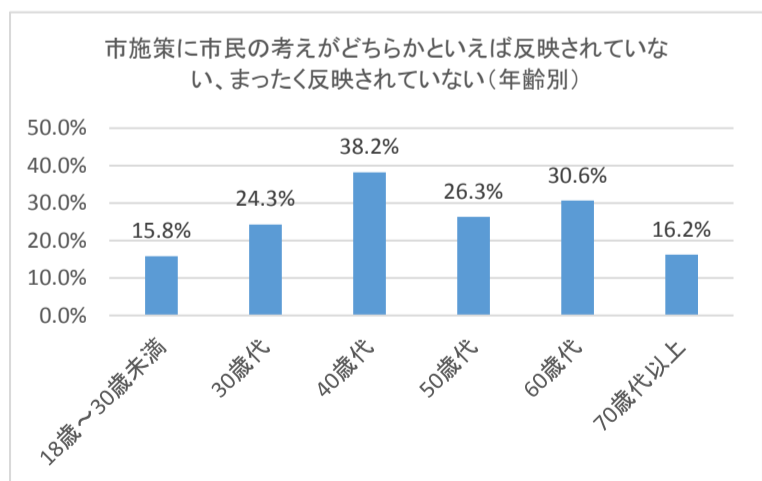
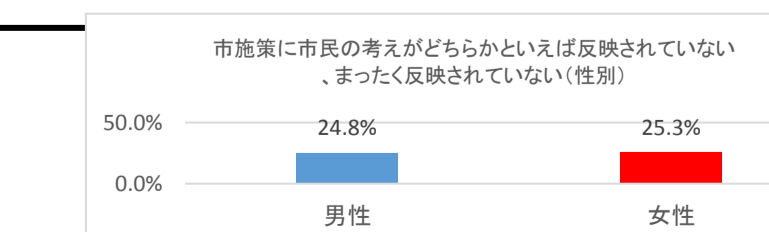
全市(男性)	18歳~30歳未満	30歳代	40歳代	50歳代	60歳代	70歳代以上	未記入	計
反映していない	6	9	18	14	32	20	0	99
回収数	32	34	52	67	95	119		399
率	18.8%	26.5%	34.6%	20.9%	33.7%	16.8%		24.8%

全市(女性)	18歳~30歳未満	30歳代	40歳代	50歳代	60歳代	70歳代以上	未記入	計
反映していない	3	8	24	21	28	19	1	104
回収数	25	36	58	66	100	125	1	411
率	12.0%	22.2%	41.4%	31.8%	28.0%	15.2%	100.0%	25.3%

全市全体	18歳~30歳未満	30歳代	40歳代	50歳代	60歳代	70歳代以上	未記入	計
反映していない	9	17	42	35	60	40	1	204
回収数	57	70	110	133	196	247	1	814
率	15.8%	24.3%	38.2%	26.3%	30.6%	16.2%	100.0%	25.1%

全市全体	豊科	穂高	三郷	堀金	明科	未記入	計
反映していない	50	72	41	20	21	0	204
回収数	242	286	147	60	78	1	814
率	20.7%	25.2%	27.9%	33.3%	26.9%	0.0%	25.1%

	男性	女性
反映していない	99	104
回収数	399	411
率	24.8%	25.3%



わからない

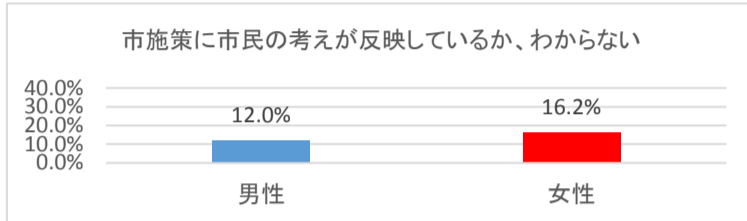
全市(男性)	18歳~30歳未満	30歳代	40歳代	50歳代	60歳代	70歳代以上	未記入	計
わからない	9	5	9	8	5	12		48
回収数	32	34	52	67	95	119		399
率	28.1%	14.7%	17.3%	11.9%	5.3%	10.1%		12.0%

全市(女性)	18歳~30歳未満	30歳代	40歳代	50歳代	60歳代	70歳代以上	未記入	計
わからない	14	12	11	13	11	23		84
回収数	25	36	58	66	100	125	1	411
率	56.0%	33.3%	19.0%	19.7%	11.0%	18.4%	0.0%	20.4%

全市全体	18歳~30歳未満	30歳代	40歳代	50歳代	60歳代	70歳代以上	未記入	計
わからない	23	17	20	21	16	35		132
回収数	57	70	110	133	196	247	1	814
率	40.4%	24.3%	18.2%	15.8%	8.2%	14.2%	0.0%	16.2%

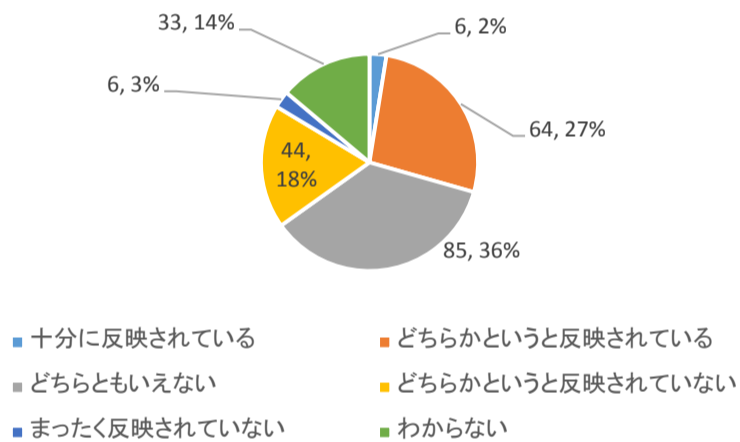
全市全体	豊科	穂高	三郷	堀金	明科	未記入	計
わからない	33	46	25	5	10		119
回収数	242	286	147	60	78	1	814
率	13.6%	16.1%	17.0%	8.3%	12.8%	0.0%	14.6%

	男性	女性
わからない	48	84
回収数	399	411
率	12.0%	16.2%

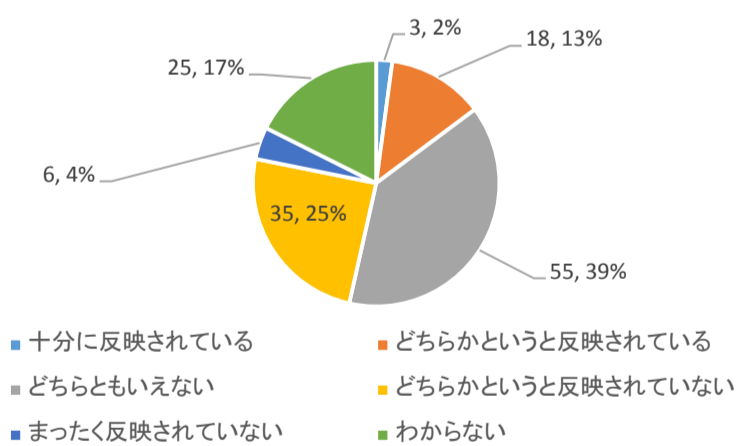


	十分に反映されている	どちらかというと反映されている	どちらともいえない	どちらかというと反映されていない	まったく反映されていない	わからない
市全体	12	163	283	174	30	119
豊科	6	64	85	44	6	33
穂高	2	55	98	61	11	46
三郷	3	18	55	35	6	25
堀金	1	11	17	16	4	5
明科	0	15	27	18	3	10
	12	163	282	174	30	119

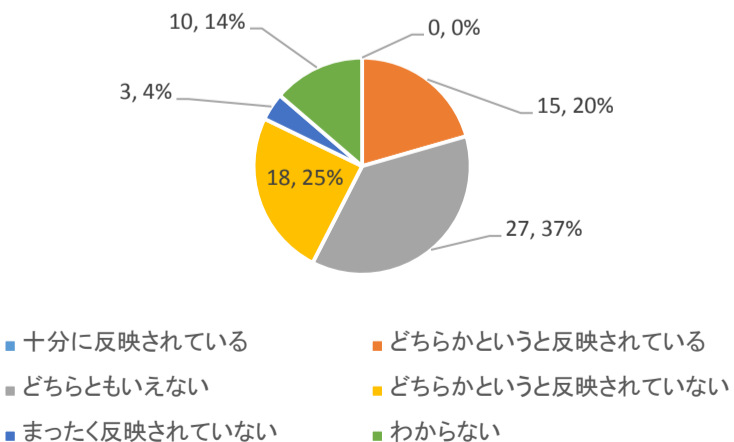
市施策に市民の考えが反映しているか(豊科)



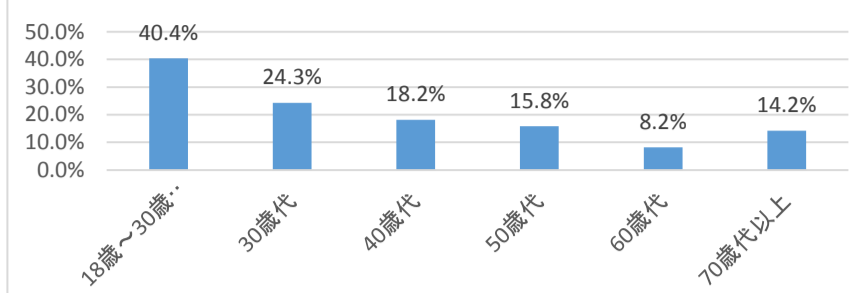
市施策に市民の考えが反映しているか(三郷)



市施策に市民の考えが反映しているか(明科)

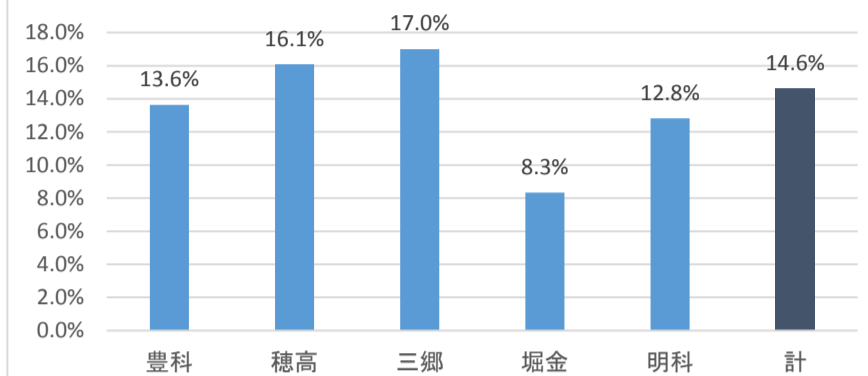


市施策に市民の考えが反映しているか、わからない(年齢別)

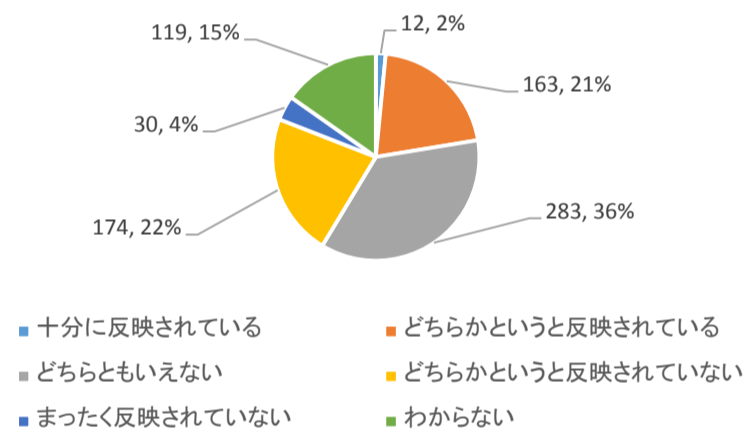


※70歳代以上 性別未記入 1人

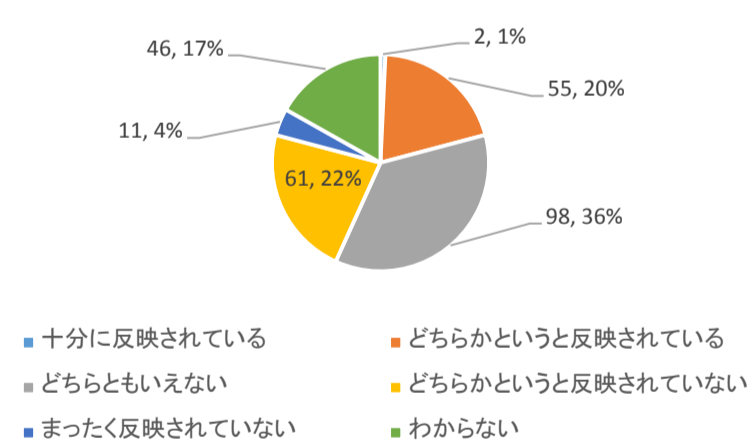
市施策に市民の考えが反映しているか、わからない(地域別)



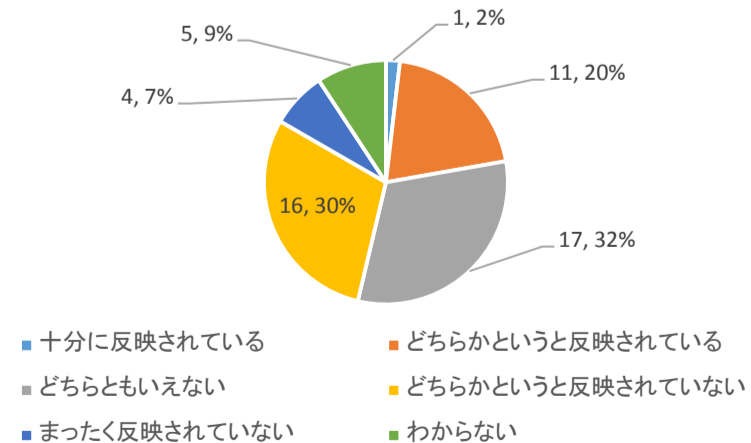
市施策に市民の考えが反映しているか(市全体)



市施策に市民の考えが反映しているか(穂高)



市施策に市民の考えが反映しているか(堀金)



市の情報提供に満足していますか
満足している

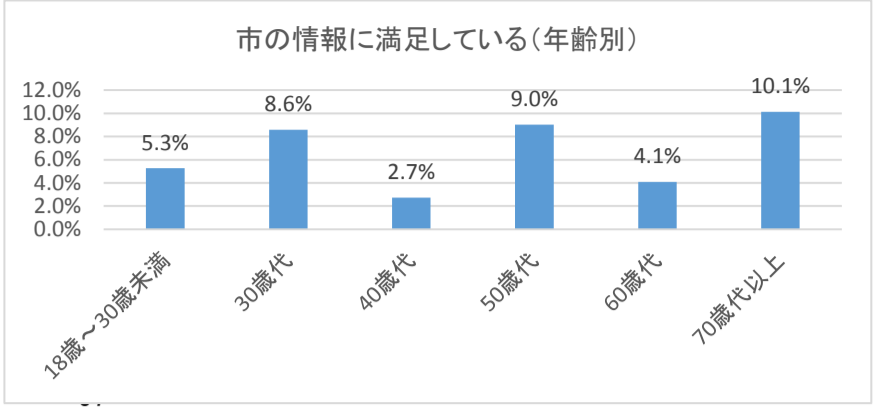
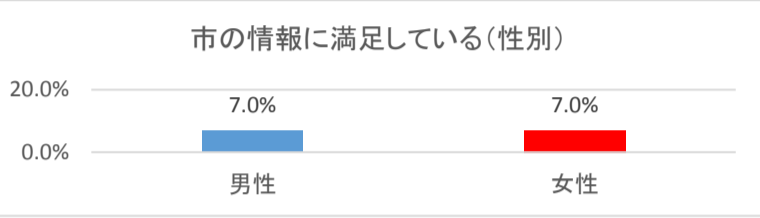
全市(男性)	18歳～30歳未満	30歳代	40歳代	50歳代	60歳代	70歳代以上	未記入	計
満足している	1	3	1	9	3	11		28
回収数	32	34	52	67	95	119		399
率	3.1%	8.8%	1.9%	13.4%	3.2%	9.2%		7.0%

全市(女性)	18歳～30歳未満	30歳代	40歳代	50歳代	60歳代	70歳代以上	未記入	計
満足している	2	3	2	3	4	14		28
回収数	25	36	58	66	100	125	1	411
率	8.0%	8.3%	3.4%	4.5%	4.0%	11.2%	0.0%	6.8%

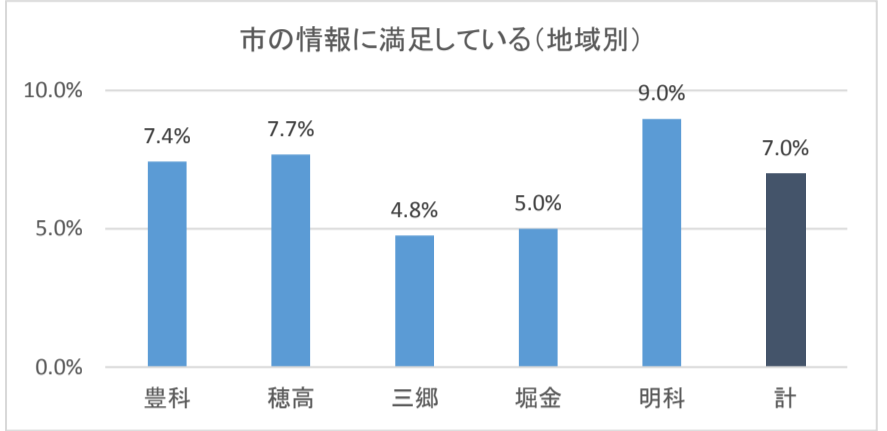
全市全体	18歳～30歳未満	30歳代	40歳代	50歳代	60歳代	70歳代以上	未記入	計
満足している	3	6	3	12	8	25		57
回収数	57	70	110	133	196	247	1	814
率	5.3%	8.6%	2.7%	9.0%	4.1%	10.1%	0.0%	7.0%

全市全体	豊科	穂高	三郷	堀金	明科	未記入	計
満足している	18	22	7	3	7		57
回収数	242	286	147	60	78	1	814
率	7.4%	7.7%	4.8%	5.0%	9.0%	0.0%	7.0%

	男性	女性
満足している	28	28
回収数	399	411
率	7.0%	7.0%



※60歳代 性別未記入 1人



どちらかという満足している

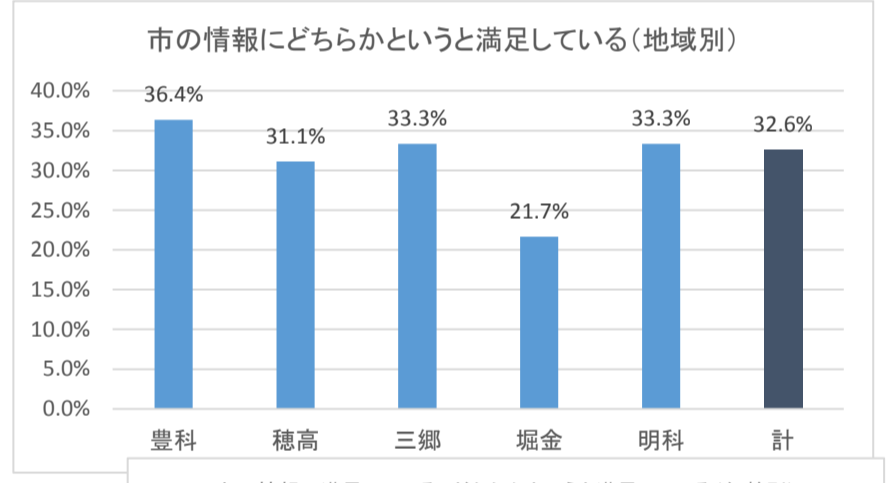
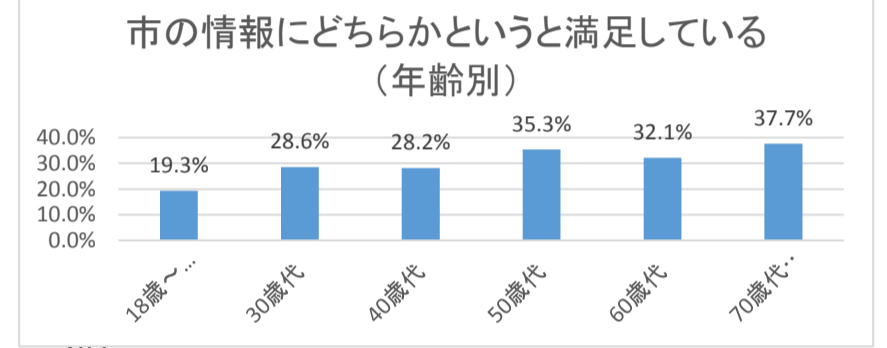
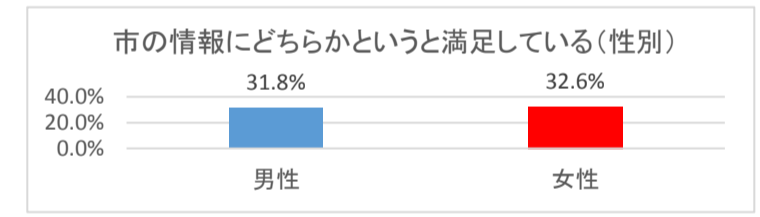
全市(男性)	18歳～30歳未満	30歳代	40歳代	50歳代	60歳代	70歳代以上	未記入	計
どちらかという満足している	5	8	14	26	31	43		127
回収数	32	34	52	67	95	119		399
率	15.6%	23.5%	26.9%	38.8%	32.6%	36.1%		31.8%

全市(女性)	18歳～30歳未満	30歳代	40歳代	50歳代	60歳代	70歳代以上	未記入	計
どちらかという満足している	6	12	17	21	32	50		138
回収数	25	36	58	66	100	125	1	411
率	24.0%	33.3%	29.3%	31.8%	32.0%	40.0%	0.0%	33.6%

全市全体	18歳～30歳未満	30歳代	40歳代	50歳代	60歳代	70歳代以上	未記入	計
どちらかという満足している	11	20	31	47	63	93		265
回収数	57	70	110	133	196	247	1	814
率	19.3%	28.6%	28.2%	35.3%	32.1%	37.7%	0.0%	32.6%

全市全体	豊科	穂高	三郷	堀金	明科	未記入	計
どちらかという満足している	88	89	49	13	26		265
回収数	242	286	147	60	78	1	814
率	36.4%	31.1%	33.3%	21.7%	33.3%	0.0%	32.6%

	男性	女性
どちらかという満足している	127	138
回収数	399	411
率	31.8%	32.6%



満足している、どちらかという満足している

全市(男性)	18歳～30歳未満	30歳代	40歳代	50歳代	60歳代	70歳代以上	未記入	計
満足	6	11	15	35	34	54	0	155
回収数	32	34	52	67	95	119		399
率	18.8%	32.4%	28.8%	52.2%	35.8%	45.4%		38.8%

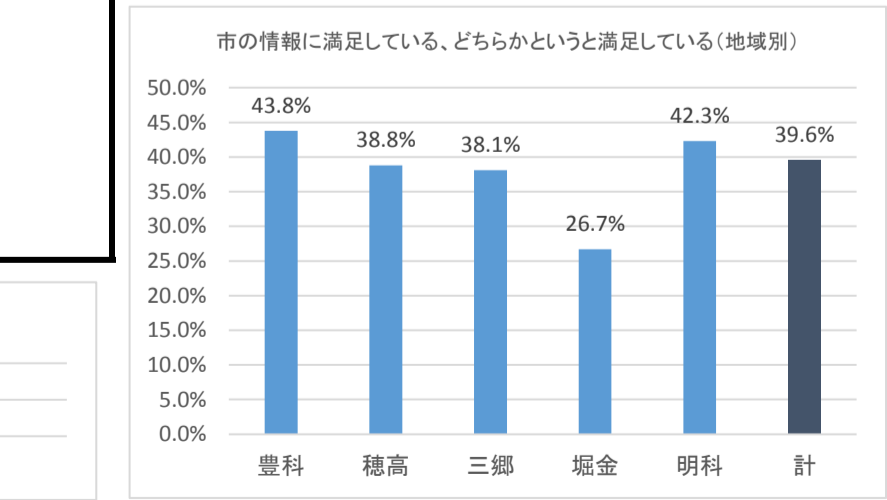
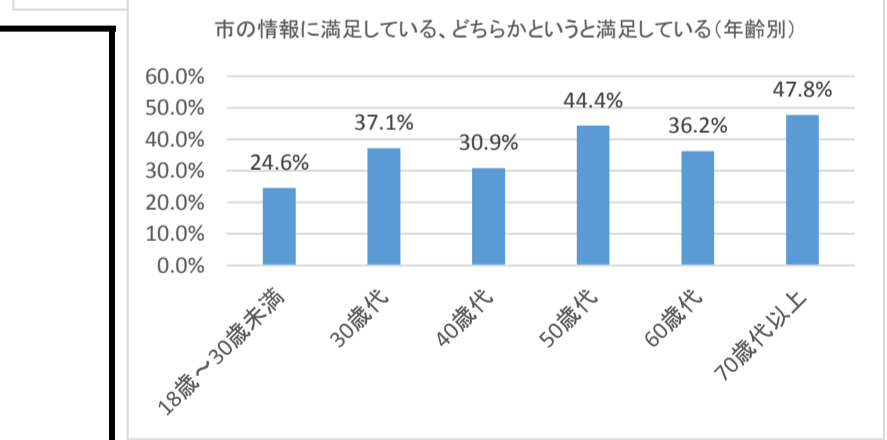
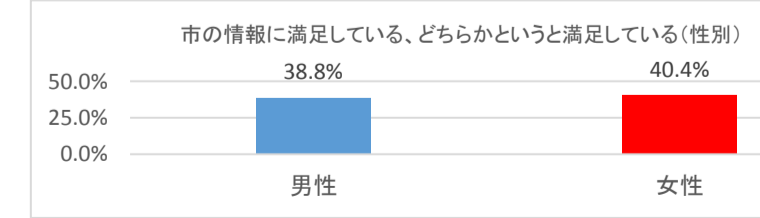
全市(女性)	18歳～30歳未満	30歳代	40歳代	50歳代	60歳代	70歳代以上	未記入	計
満足	8	15	19	24	36	64	0	166
回収数	25	36	58	66	100	125	1	411
率	32.0%	41.7%	32.8%	36.4%	36.0%	51.2%	0.0%	40.4%

全市全体	18歳～30歳未満	30歳代	40歳代	50歳代	60歳代	70歳代以上	未記入	計
満足	14	26	34	59	71	118	0	322
回収数	57	70	110	133	196	247	1	814
率	24.6%	37.1%	30.9%	44.4%	36.2%	47.8%	0.0%	39.6%

※60歳代 性別未記入 1人

全市全体	豊科	穂高	三郷	堀金	明科	未記入	計
満足	106	111	56	16	33	0	322
回収数	242	286	147	60	78	1	814
率	43.8%	38.8%	38.1%	26.7%	42.3%	0.0%	39.6%

	男性	女性
満足	155	166
回収数	399	411
率	38.8%	40.4%



どちらでもない

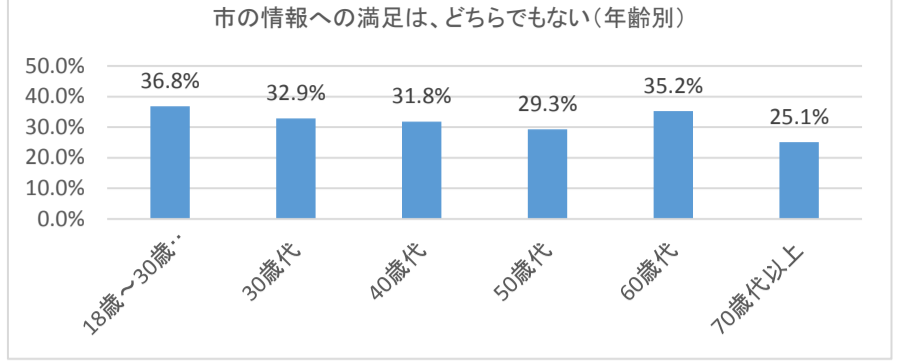
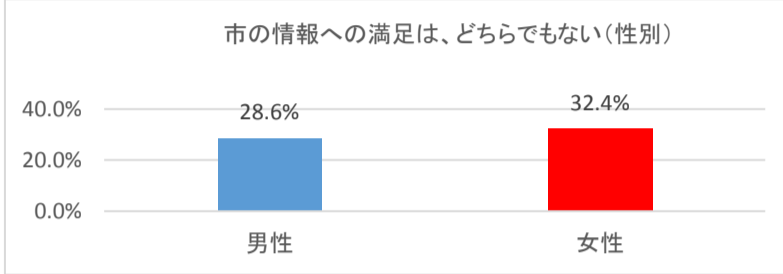
全市(男性)	18歳~30歳未満	30歳代	40歳代	50歳代	60歳代	70歳代以上	未記入	計
どちらでもない	10	12	17	14	35	26		114
回収数	32	34	52	67	95	119		399
率	31.3%	35.3%	32.7%	20.9%	36.8%	21.8%		28.6%

全市(女性)	18歳~30歳未満	30歳代	40歳代	50歳代	60歳代	70歳代以上	未記入	計
どちらでもない	11	11	18	25	34	34		133
回収数	25	36	58	66	100	125	1	411
率	44.0%	30.6%	31.0%	37.9%	34.0%	27.2%	0.0%	32.4%

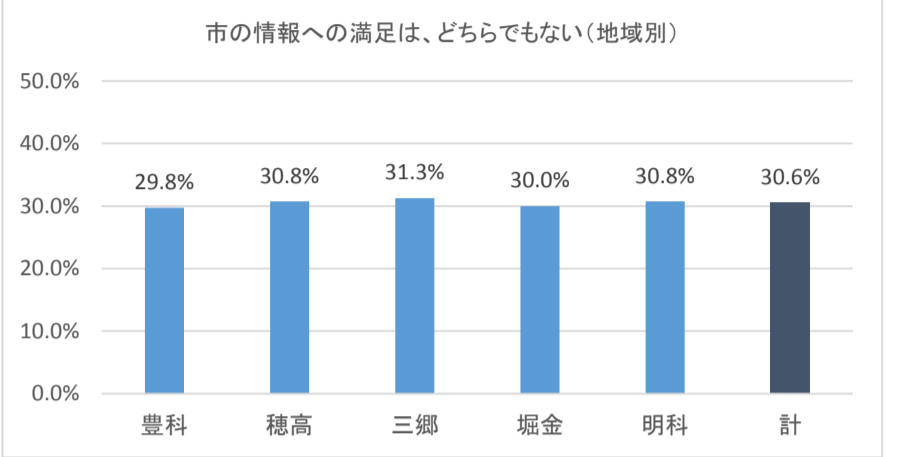
全市全体	18歳~30歳未満	30歳代	40歳代	50歳代	60歳代	70歳代以上	未記入	計
どちらでもない	21	23	35	39	69	62		249
回収数	57	70	110	133	196	247	1	814
率	36.8%	32.9%	31.8%	29.3%	35.2%	25.1%	0.0%	30.6%

全市全体	豊科	穂高	三郷	堀金	明科	未記入	計
どちらでもない	72	88	46	18	24	1	249
回収数	242	286	147	60	78	1	814
率	29.8%	30.8%	31.3%	30.0%	30.8%	100.0%	30.6%

	男性	女性
満足	114	133
回収数	399	411
率	28.6%	32.4%



※70歳代以上 性別未記入 2人



どちらかという満足していない

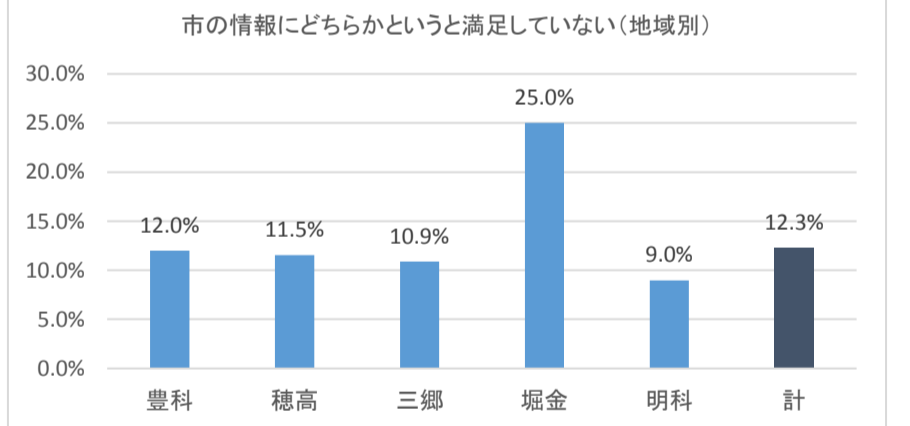
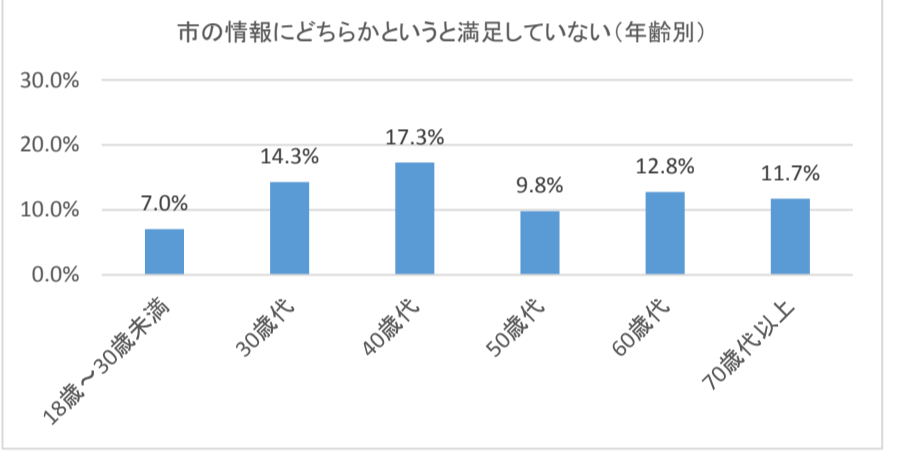
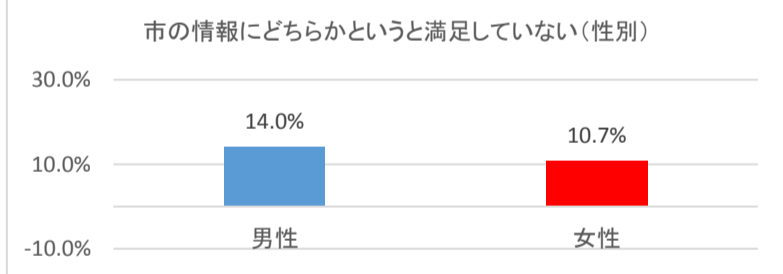
全市(男性)	18歳~30歳未満	30歳代	40歳代	50歳代	60歳代	70歳代以上	未記入	計
どちらかという満足していない		5	11	8	13	19		56
回収数	32	34	52	67	95	119		399
率	0.0%	14.7%	21.2%	11.9%	13.7%	16.0%		14.0%

全市(女性)	18歳~30歳未満	30歳代	40歳代	50歳代	60歳代	70歳代以上	未記入	計
どちらかという満足していない	4	5	8	5	12	10		44
回収数	25	36	58	66	100	125	1	411
率	16.0%	13.9%	13.8%	7.6%	12.0%	8.0%	0.0%	10.7%

全市全体	18歳~30歳未満	30歳代	40歳代	50歳代	60歳代	70歳代以上	未記入	計
どちらかという満足していない	4	10	19	13	25	29		100
回収数	57	70	110	133	196	247	1	814
率	7.0%	14.3%	17.3%	9.8%	12.8%	11.7%	0.0%	12.3%

全市全体	豊科	穂高	三郷	堀金	明科	未記入	計
どちらかという満足していない	29	33	16	15	7		100
回収数	242	286	147	60	78	1	814
率	12.0%	11.5%	10.9%	25.0%	9.0%	0.0%	12.3%

	男性	女性
満足	56	44
回収数	399	411
率	14.0%	10.7%



満足していない

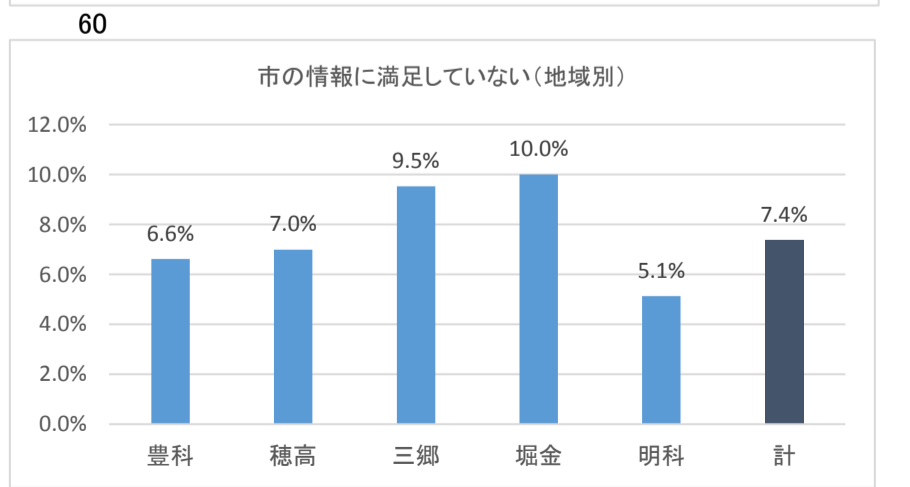
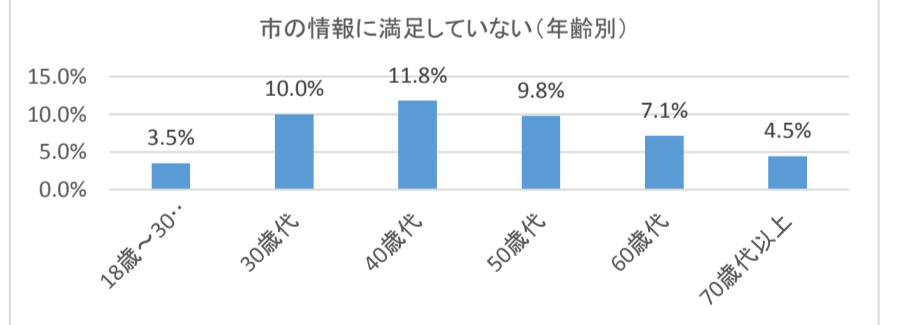
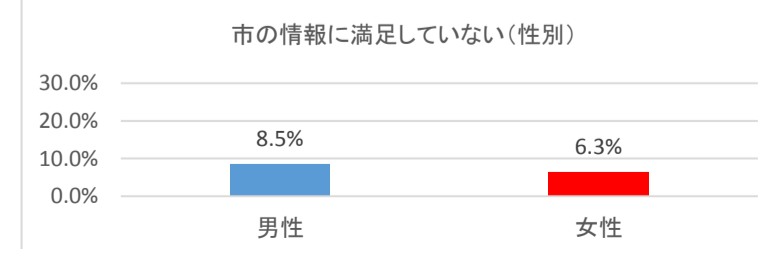
全市(男性)	18歳~30歳未満	30歳代	40歳代	50歳代	60歳代	70歳代以上	未記入	計
満足していない	2	5	4	7	9	7		34
回収数	32	34	52	67	95	119		399
率	6.3%	14.7%	7.7%	10.4%	9.5%	5.9%		8.5%

全市(女性)	18歳~30歳未満	30歳代	40歳代	50歳代	60歳代	70歳代以上	未記入	計
満足していない		2	9	6	5	4		26
回収数	25	36	58	66	100	125	1	411
率	0.0%	5.6%	15.5%	9.1%	5.0%	3.2%	0.0%	6.3%

全市全体	18歳~30歳未満	30歳代	40歳代	50歳代	60歳代	70歳代以上	未記入	計
満足していない	2	7	13	13	14	11		60
回収数	57	70	110	133	196	247	1	814
率	3.5%	10.0%	11.8%	9.8%	7.1%	4.5%	0.0%	7.4%

全市全体	豊科	穂高	三郷	堀金	明科	未記入	計
満足していない	16	20	14	6	4		60
回収数	242	286	147	60	78	1	814
率	6.6%	7.0%	9.5%	10.0%	5.1%	0.0%	7.4%

	男性	女性
満足	34	26
回収数	399	411
率	8.5%	6.3%



どちらかという満足していない、満足していない

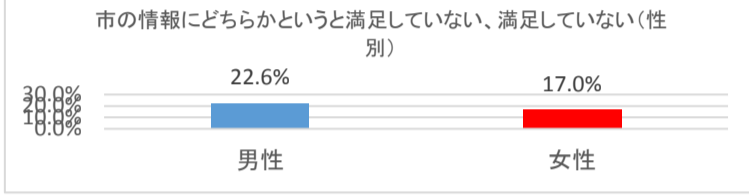
全市(男性)	18歳~30歳未満	30歳代	40歳代	50歳代	60歳代	70歳代以上	未記入	計
不満足	2	10	15	15	22	26	0	90
回収数	32	34	52	67	95	119		399
率	6.3%	29.4%	28.8%	22.4%	23.2%	21.8%		22.6%

全市(女性)	18歳~30歳未満	30歳代	40歳代	50歳代	60歳代	70歳代以上	未記入	計
不満足	4	7	17	11	17	14	0	70
回収数	25	36	58	66	100	125	1	411
率	16.0%	19.4%	29.3%	16.7%	17.0%	11.2%	0.0%	17.0%

全市全体	18歳~30歳未満	30歳代	40歳代	50歳代	60歳代	70歳代以上	未記入	計
不満足	6	17	32	26	39	40	0	160
回収数	57	70	110	133	196	247	1	814
率	10.5%	24.3%	29.1%	19.5%	19.9%	16.2%	0.0%	19.7%

全市全体	豊科	穂高	三郷	堀金	明科	未記入	計
不満足	45	53	30	21	11	0	160
回収数	242	286	147	60	78	1	814
率	18.6%	18.5%	20.4%	35.0%	14.1%	0.0%	19.7%

	男性	女性
満足	90	70
回収数	399	411
率	22.6%	17.0%



わからない

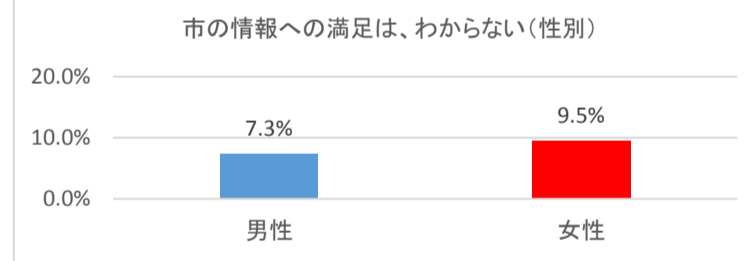
全市(男性)	18歳~30歳未満	30歳代	40歳代	50歳代	60歳代	70歳代以上	未記入	計
わからない	7	1	5	3	4	9		29
回収数	32	34	52	67	95	119		399
率	21.9%	2.9%	9.6%	4.5%	4.2%	7.6%		7.3%

全市(女性)	18歳~30歳未満	30歳代	40歳代	50歳代	60歳代	70歳代以上	未記入	計
わからない	9	3	4	3	8	12		39
回収数	25	36	58	66	100	125	1	411
率	36.0%	8.3%	6.9%	4.5%	8.0%	9.6%	0.0%	9.5%

全市全体	18歳~30歳未満	30歳代	40歳代	50歳代	60歳代	70歳代以上	未記入	計
わからない	16	4	9	6	12	21		68
回収数	57	70	110	133	196	247	1	814
率	28.1%	5.7%	8.2%	4.5%	6.1%	8.5%	0.0%	8.4%

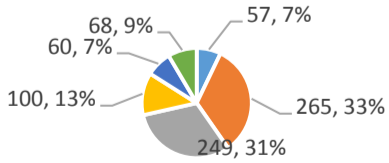
全市全体	豊科	穂高	三郷	堀金	明科	未記入	計
わからない	17	30	12	3	6		68
回収数	242	286	147	60	78	1	814
率	7.0%	10.5%	8.2%	5.0%	7.7%	0.0%	8.4%

	男性	女性
わからない	29	39
回収数	399	411
率	7.3%	9.5%



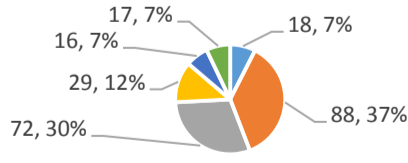
	満足している	どちらかという満足している	どちらでもない	どちらかという満足していない	満足していない	わからない
市全体	57	265	249	100	60	68
豊科	18	88	72	29	16	17
穂高	22	89	88	33	20	30
三郷	7	49	46	16	14	12
堀金	3	13	18	15	6	3
明科	7	26	24	7	4	6
	57	265	248	100	60	68

市の情報に対して(市全体)



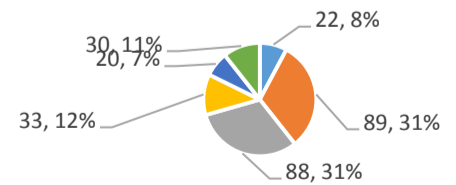
- 満足している
- どちらかという満足している
- どちらでもない
- どちらかという満足していない
- 満足していない
- わからない

市に情報に対して(豊科)



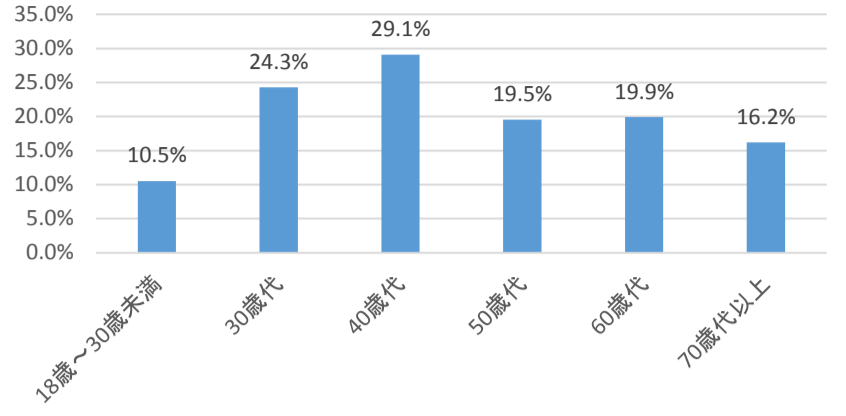
- 満足している
- どちらかという満足している
- どちらでもない
- どちらかという満足していない
- 満足していない
- わからない

市の情報に対して(穂高)

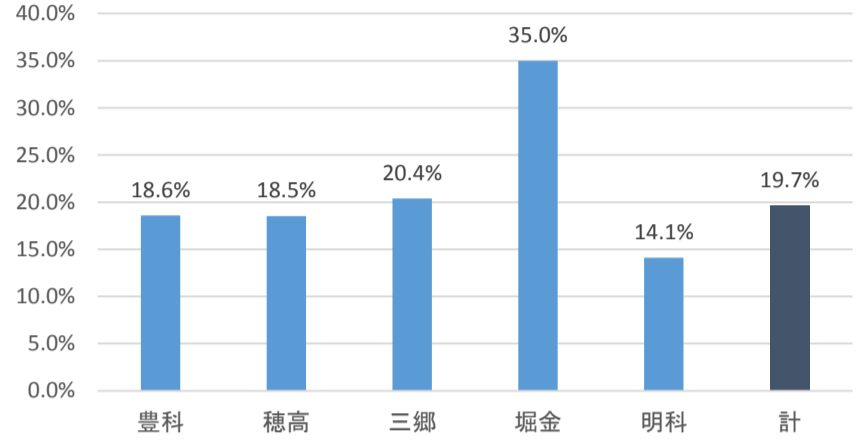


- 満足している
- どちらかという満足している
- どちらでもない
- どちらかという満足していない
- 満足していない
- わからない

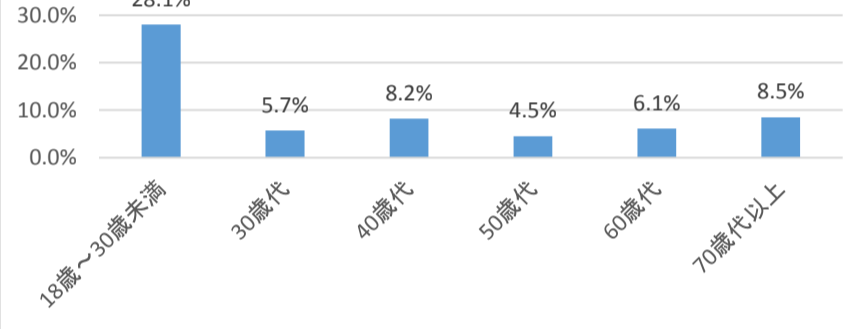
市の情報にどちらかという満足していない、満足していない(年齢別)



市の情報にどちらかという満足していない、満足していない(地域別)

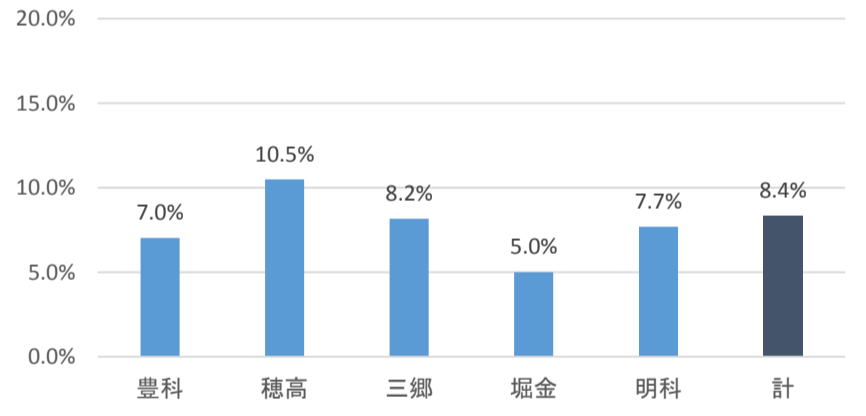


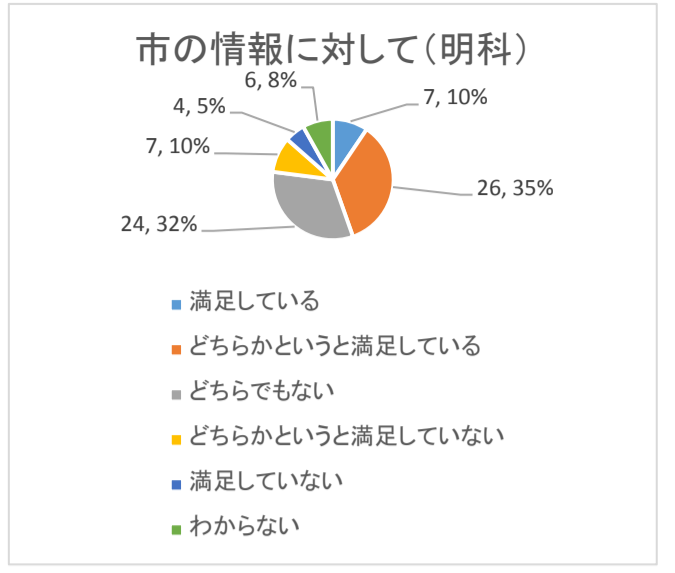
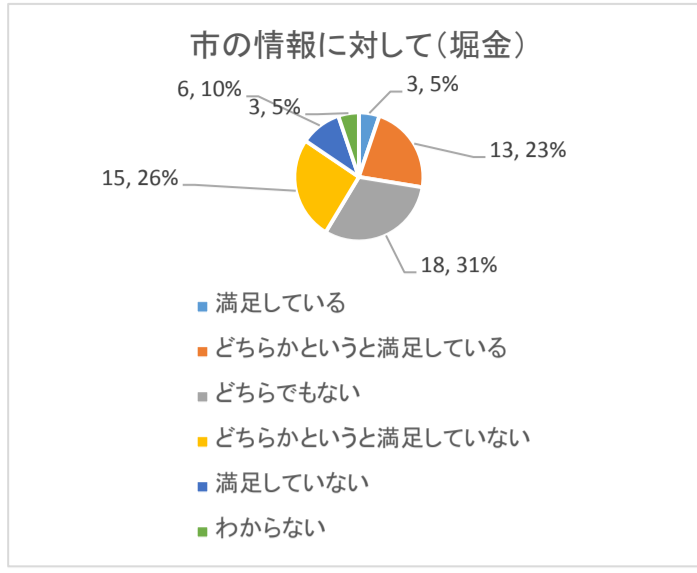
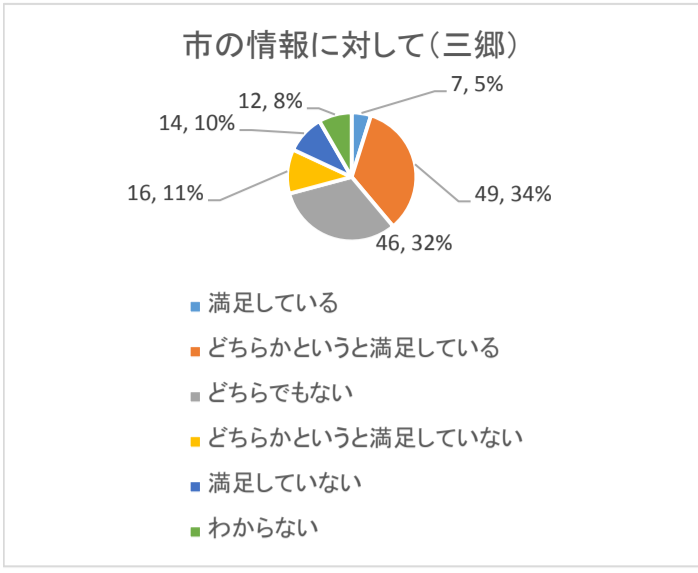
市の情報への満足は、わからない(年齢別)



68

市の情報への満足は、わからない(地域別)





市政に意見を出したり行政活動に参加した

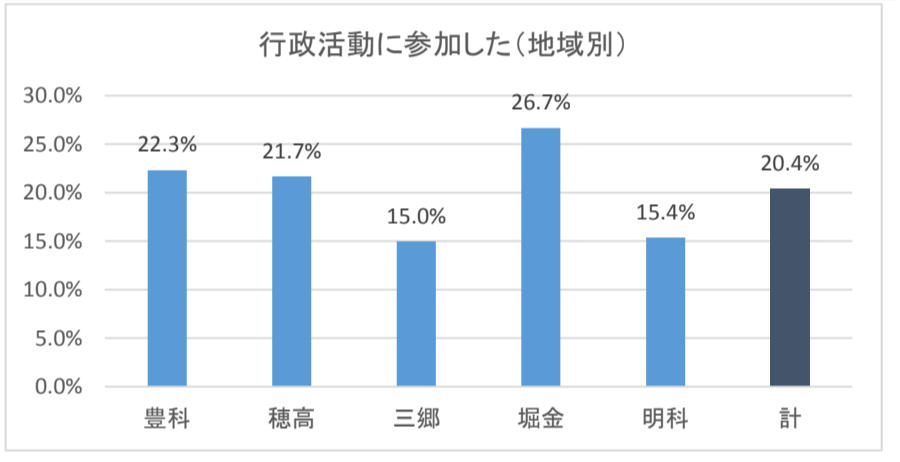
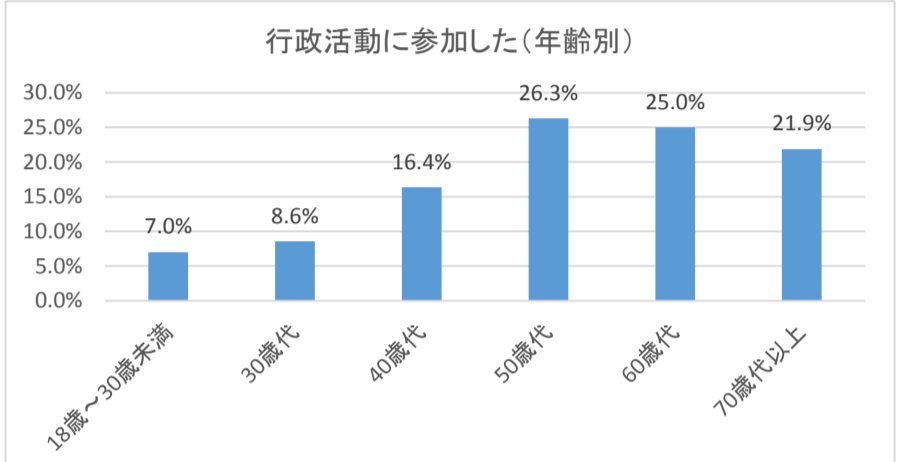
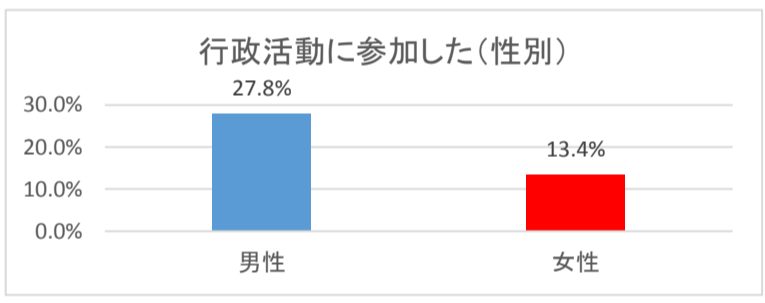
全市(男性)	18歳~30歳未満	30歳代	40歳代	50歳代	60歳代	70歳代以上	未記入	計
参加した	3	3	9	22	33	41		111
回収数	32	34	52	67	95	119		399
率	9.4%	8.8%	17.3%	32.8%	34.7%	34.5%		27.8%

全市(女性)	18歳~30歳未満	30歳代	40歳代	50歳代	60歳代	70歳代以上	未記入	計
参加した	1	3	9	13	16	13		55
回収数	25	36	58	66	100	125	1	411
率	4.0%	8.3%	15.5%	19.7%	16.0%	10.4%	0.0%	13.4%

全市全体	18歳~30歳未満	30歳代	40歳代	50歳代	60歳代	70歳代以上	未記入	計
参加した	4	6	18	35	49	54		166
回収数	57	70	110	133	196	247	1	814
率	7.0%	8.6%	16.4%	26.3%	25.0%	21.9%	0.0%	20.4%

全市全体	豊科	穂高	三郷	堀金	明科	未記入	計
参加した	54	62	22	16	12		166
回収数	242	286	147	60	78	1	814
率	22.3%	21.7%	15.0%	26.7%	15.4%	0.0%	20.4%

	男性	女性
参加した	111	55
回収数	399	411
率	27.8%	13.4%



市政に意見を出したり行政活動に参加したことがない

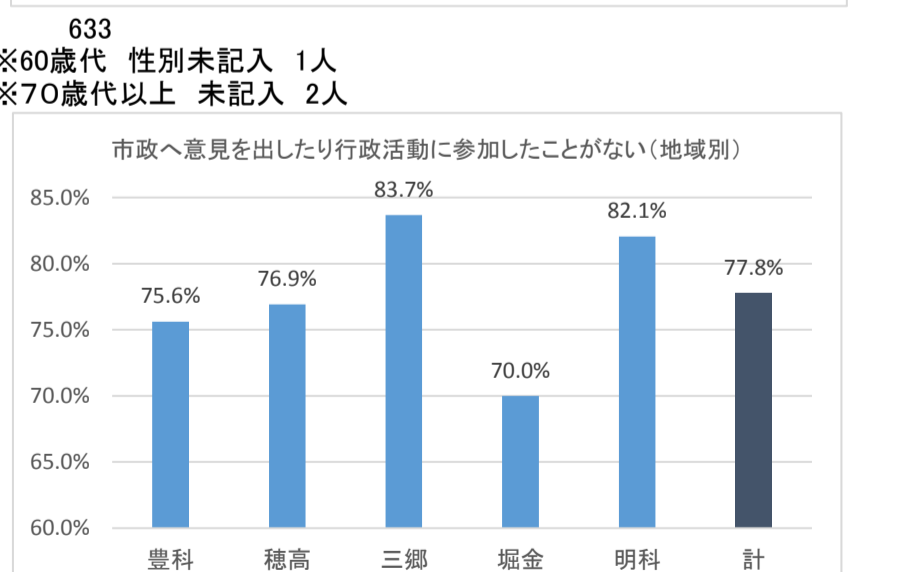
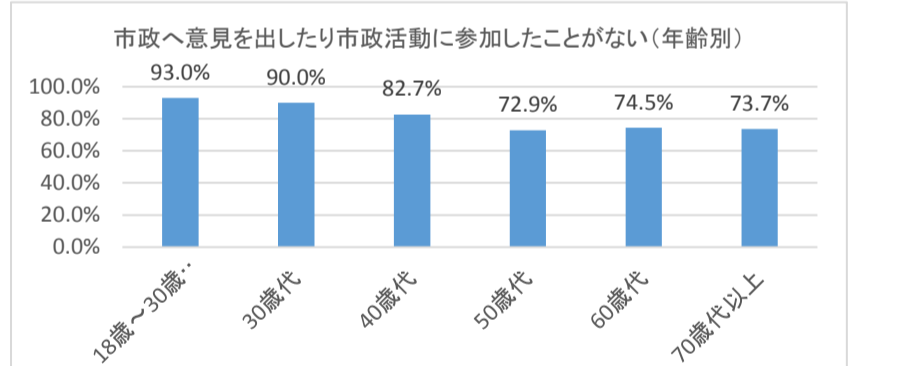
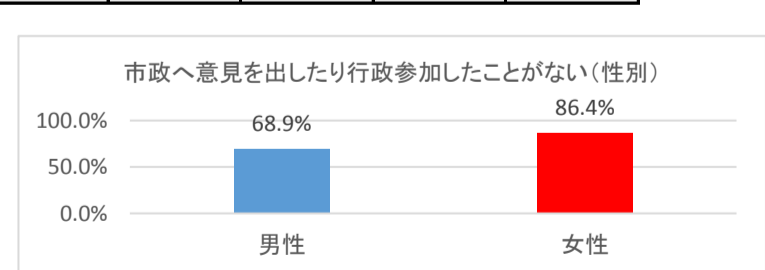
全市(男性)	18歳~30歳未満	30歳代	40歳代	50歳代	60歳代	70歳代以上	未記入	計
参加しない	22	30	43	45	62	73		275
回収数	32	34	52	67	95	119		399
率	68.8%	88.2%	82.7%	67.2%	65.3%	61.3%		68.9%

全市(女性)	18歳~30歳未満	30歳代	40歳代	50歳代	60歳代	70歳代以上	未記入	計
参加しない	31	33	48	52	83	107	1	355
回収数	25	36	58	66	100	125	1	411
率	124.0%	91.7%	82.8%	78.8%	83.0%	85.6%	100.0%	86.4%

全市全体	18歳~30歳未満	30歳代	40歳代	50歳代	60歳代	70歳代以上	未記入	計
参加しない	53	63	91	97	146	182	1	633
回収数	57	70	110	133	196	247	1	814
率	93.0%	90.0%	82.7%	72.9%	74.5%	73.7%	100.0%	77.8%

全市全体	豊科	穂高	三郷	堀金	明科	未記入	計
参加しない	183	220	123	42	64	1	633
回収数	242	286	147	60	78	1	814
率	75.6%	76.9%	83.7%	70.0%	82.1%	100.0%	77.8%

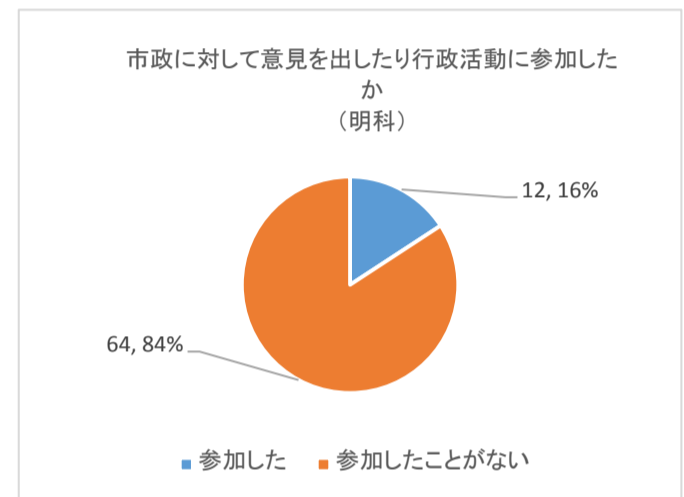
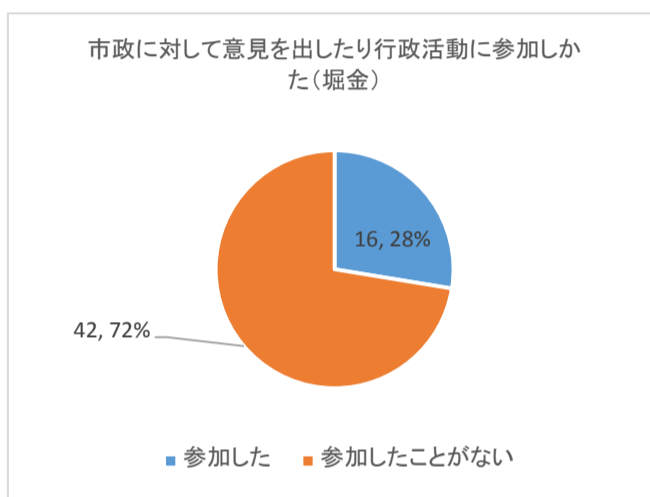
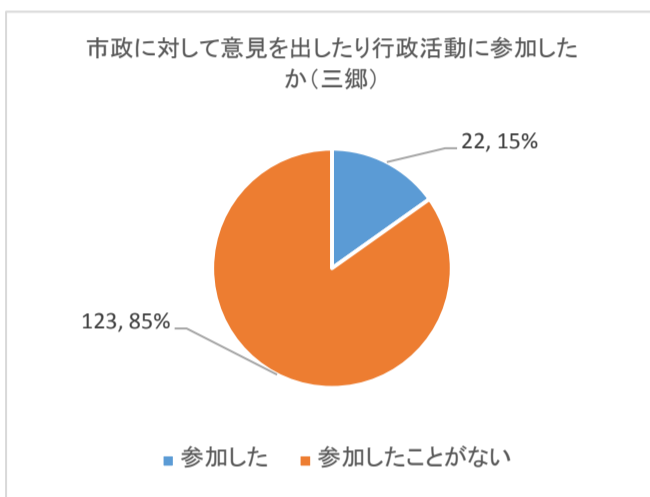
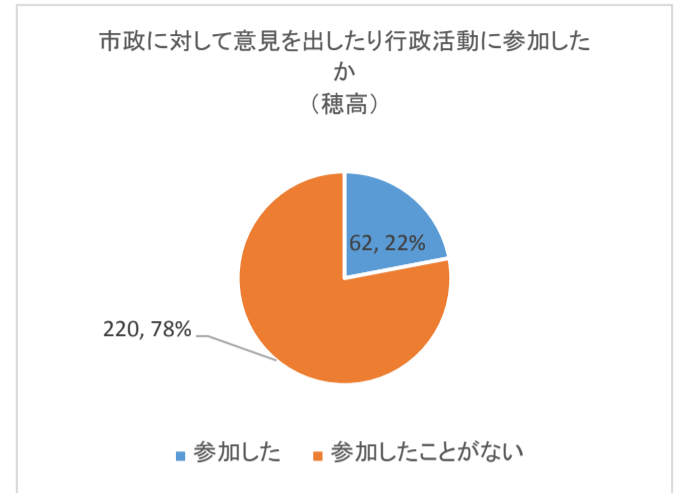
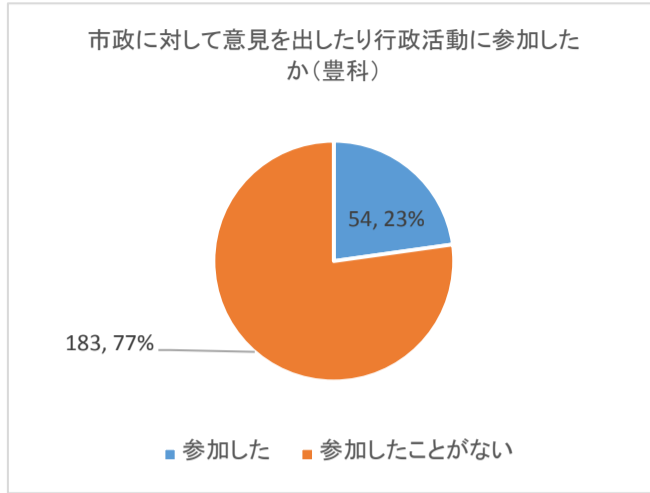
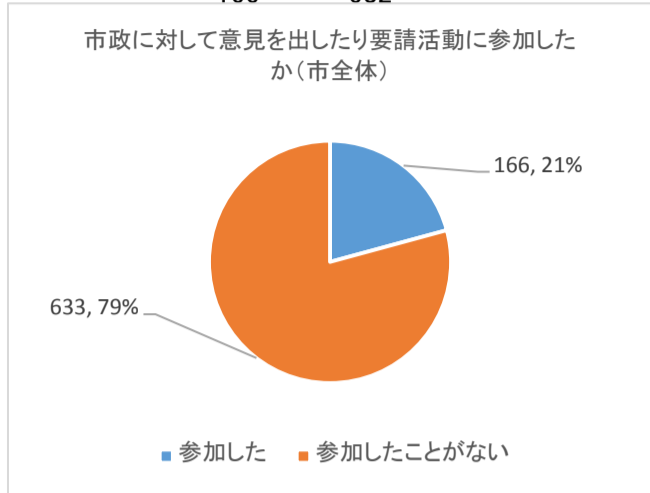
	男性	女性
参加しない	275	355
回収数	399	411
率	68.9%	86.4%



633
 ※60歳代 性別未記入 1人
 ※70歳代以上 未記入 2人

市政に対して意見を出したり行政活動に参加したことがありますか

	参加した	参加したことがない
市全体	166	633
豊科	54	183
穂高	62	220
三郷	22	123
堀金	16	42
明科	12	64
	166	632



どんな行政活動に参加したか

審議会、委員会、WS

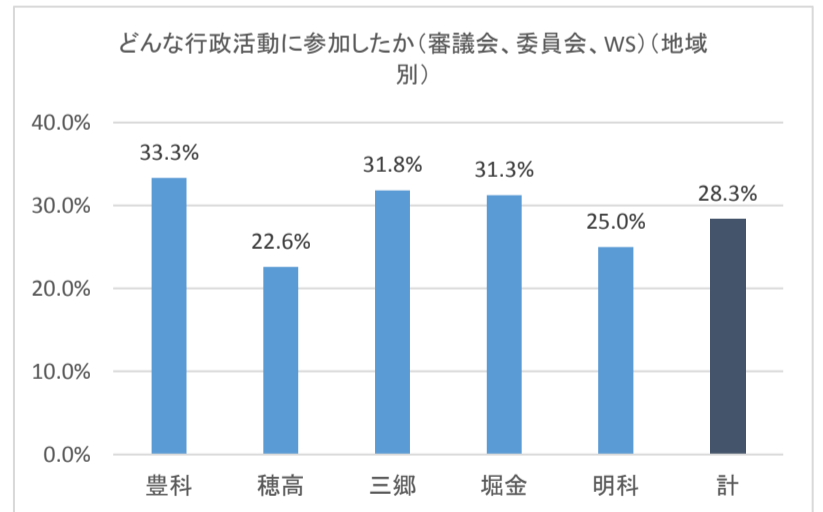
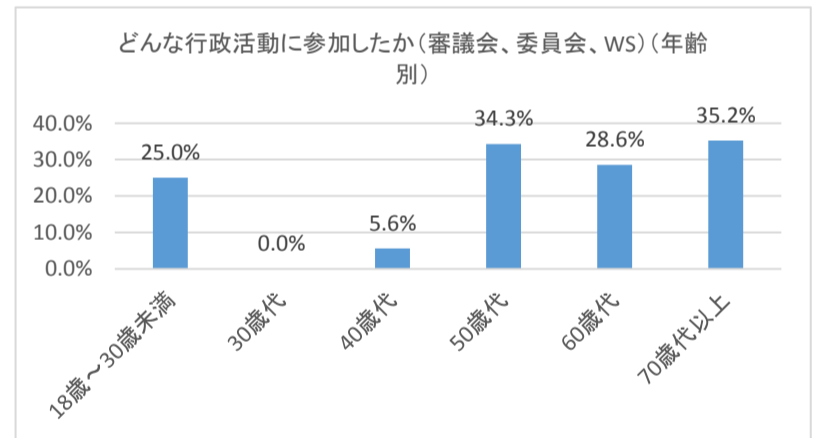
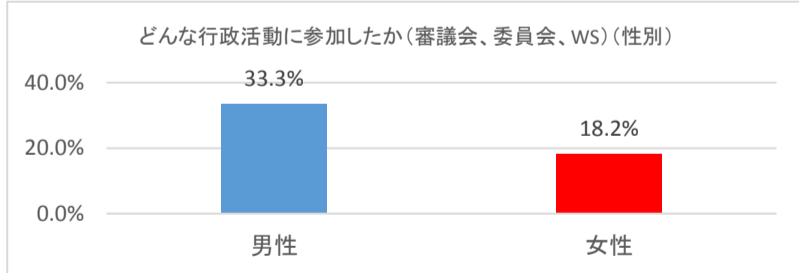
全市(男性)	18歳~30歳未満	30歳代	40歳代	50歳代	60歳代	70歳代以上	未記入	計
審議会等	1		1	10	12	13		37
参加した数	3	3	9	22	33	41	0	111
率	33.3%	0.0%	11.1%	45.5%	36.4%	31.7%		33.3%

全市(女性)	18歳~30歳未満	30歳代	40歳代	50歳代	60歳代	70歳代以上	未記入	計
審議会等				2	2	6		10
参加した数	1	3	9	13	16	13	0	55
率	0.0%	0.0%	0.0%	15.4%	12.5%	46.2%		18.2%

全市全体	18歳~30歳未満	30歳代	40歳代	50歳代	60歳代	70歳代以上	未記入	計
審議会等	1		1	12	14	19		47
参加した数	4	6	18	35	49	54	0	166
率	25.0%	0.0%	5.6%	34.3%	28.6%	35.2%		28.3%

全市全体	豊科	穂高	三郷	堀金	明科	未記入	計
審議会等	18	14	7	5	3		47
参加した数	54	62	22	16	12	0	166
率	33.3%	22.6%	31.8%	31.3%	25.0%		28.3%

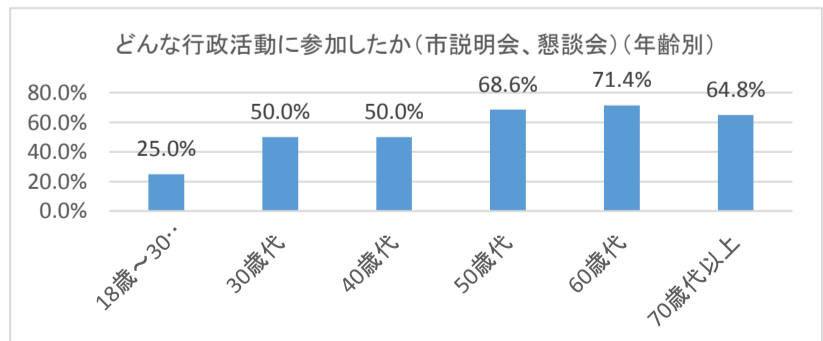
	男性	女性
審議会等	37	10
参加した数	111	55
率	33.3%	18.2%



市説明会、懇談会

全市(男性)	18歳~30歳未満	30歳代	40歳代	50歳代	60歳代	70歳代以上	未記入	計
懇談会等		2	4	14	24	27		71
参加した数	3	3	9	22	33	41	0	111
率	0.0%	66.7%	44.4%	63.6%	72.7%	65.9%		64.0%

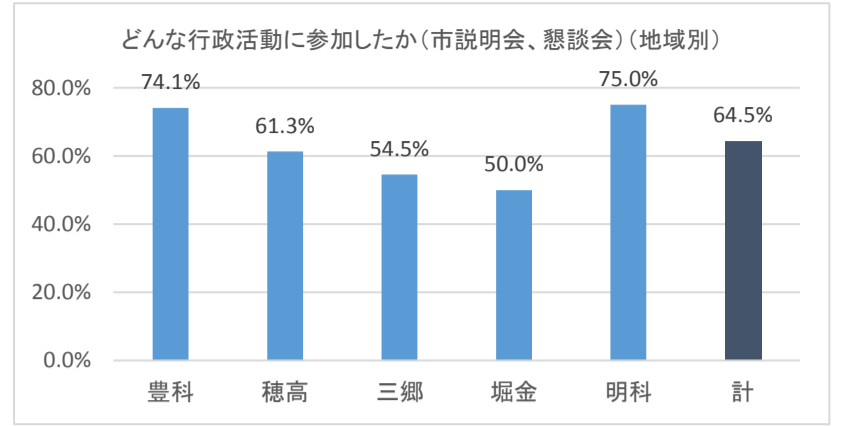
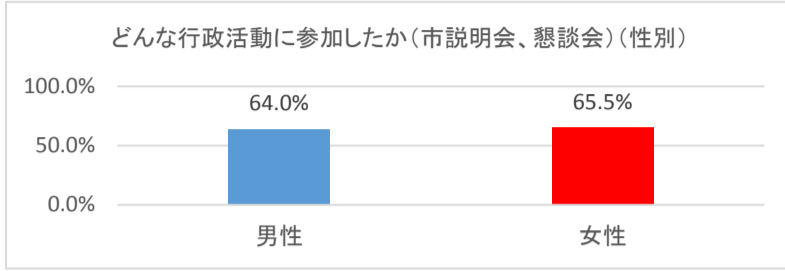
全市(女性)	18歳~30歳未満	30歳代	40歳代	50歳代	60歳代	70歳代以上	未記入	計
懇談会等	1	1	5	10	11	8		36
参加した数	1	3	9	13	16	13	0	55
率	100.0%	33.3%	55.6%	76.9%	68.8%	61.5%		65.5%



全市全体	18歳～30歳未満	30歳代	40歳代	50歳代	60歳代	70歳代以上	未記入	計
懇談会等	1	3	9	24	35	35		107
参加した数	4	6	18	35	49	54	0	166
率	25.0%	50.0%	50.0%	68.6%	71.4%	64.8%		64.5%

全市全体	豊科	穂高	三郷	堀金	明科	未記入	計
懇談会等	40	38	12	8	9		107
参加した数	54	62	22	16	12	0	166
率	74.1%	61.3%	54.5%	50.0%	75.0%		64.5%

	男性	女性
懇談会等	71	36
参加した数	111	55
率	64.0%	65.5%



市政への意見、提言

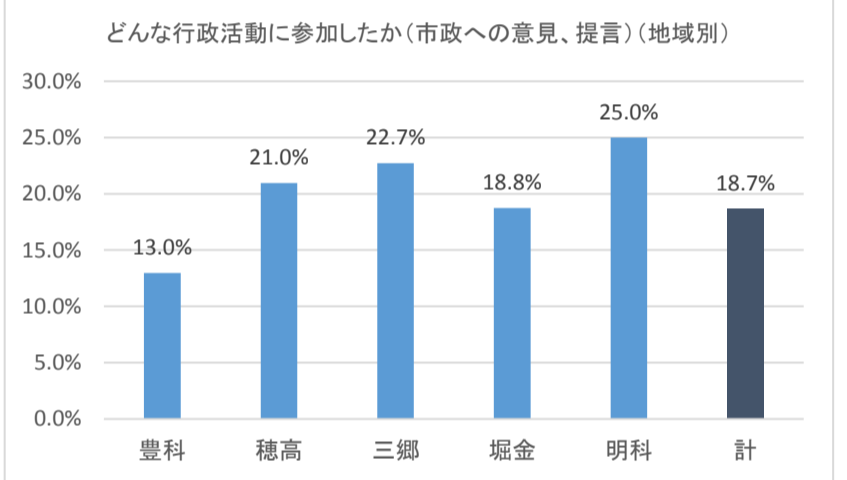
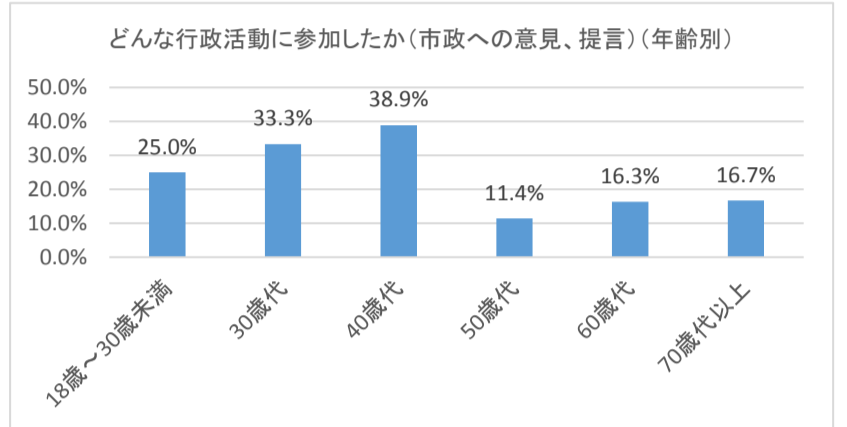
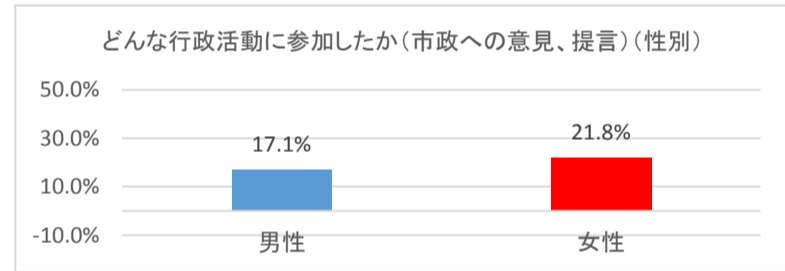
全市(男性)	18歳～30歳未満	30歳代	40歳代	50歳代	60歳代	70歳代以上	未記入	計
意見、提言			4	3	5	7		19
参加した数	3	3	9	22	33	41	0	111
率	0.0%	0.0%	44.4%	13.6%	15.2%	17.1%		17.1%

全市(女性)	18歳～30歳未満	30歳代	40歳代	50歳代	60歳代	70歳代以上	未記入	計
意見、提言	1	2	3	1	3	2		12
参加した数	1	3	9	13	16	13	0	55
率	100.0%	66.7%	33.3%	7.7%	18.8%	15.4%		21.8%

全市全体	18歳～30歳未満	30歳代	40歳代	50歳代	60歳代	70歳代以上	未記入	計
意見、提言	1	2	7	4	8	9		31
参加した数	4	6	18	35	49	54	0	166
率	25.0%	33.3%	38.9%	11.4%	16.3%	16.7%		18.7%

全市全体	豊科	穂高	三郷	堀金	明科	未記入	計
意見、提言	7	13	5	3	3		31
参加した数	54	62	22	16	12	0	166
率	13.0%	21.0%	22.7%	18.8%	25.0%		18.7%

	男性	女性
意見、提言	19	12
参加した数	111	55
率	17.1%	21.8%



市が協働のまちづくりを進めていることを知っていますか

全市(男性)	18歳～30歳未満	30歳代	40歳代	50歳代	60歳代	70歳代以上	未記入	計
知っている	2	2	1	20	25	37		87
回収数	32	34	52	67	95	119		399
率	6.3%	5.9%	1.9%	29.9%	26.3%	31.1%		21.8%

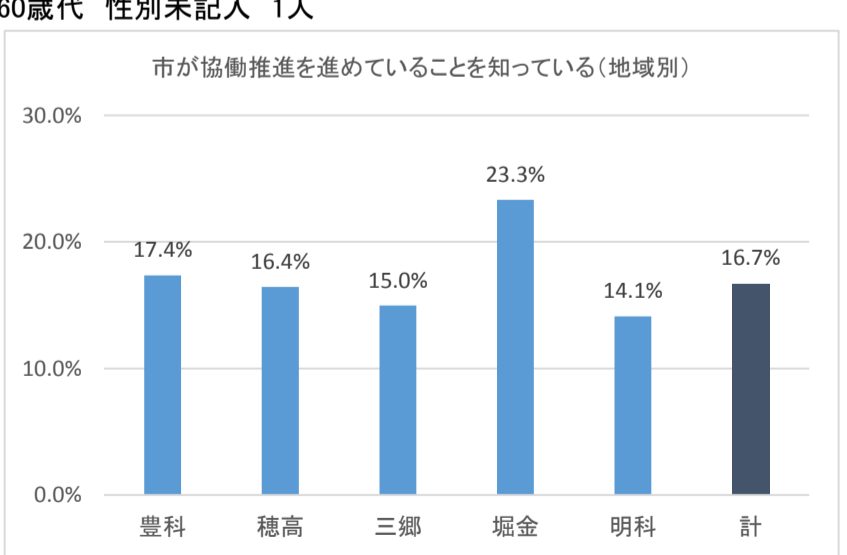
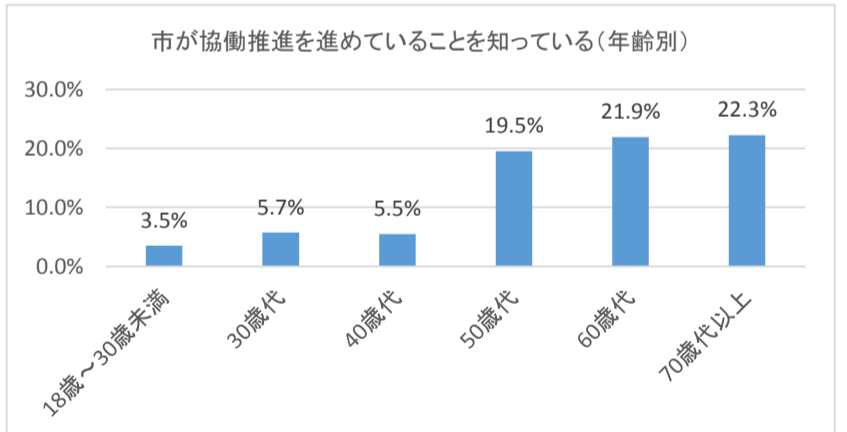
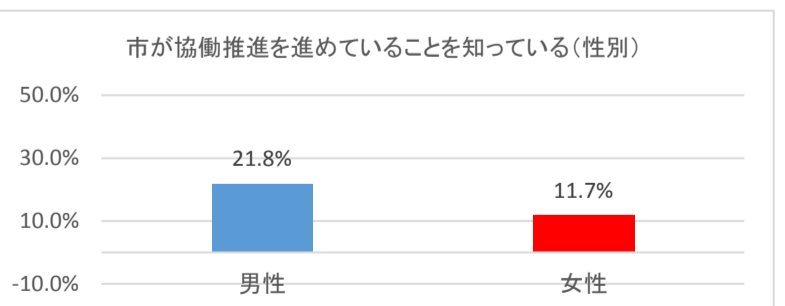
全市(女性)	18歳～30歳未満	30歳代	40歳代	50歳代	60歳代	70歳代以上	未記入	計
知っている		2	5	6	17	18		48
回収数	25	36	58	66	100	125	1	411
率	0.0%	5.6%	8.6%	9.1%	17.0%	14.4%	0.0%	11.7%

全市全体	18歳～30歳未満	30歳代	40歳代	50歳代	60歳代	70歳代以上	未記入	計
知っている	2	4	6	26	43	55		136
回収数	57	70	110	133	196	247	1	814
率	3.5%	5.7%	5.5%	19.5%	21.9%	22.3%	0.0%	16.7%

※60歳代 性別未記入 1人

全市全体	豊科	穂高	三郷	堀金	明科	未記入	計
知っている	42	47	22	14	11		136
回収数	242	286	147	60	78	1	814
率	17.4%	16.4%	15.0%	23.3%	14.1%	0.0%	16.7%

	男性	女性
知っている	87	48
回収数	399	411
率	21.8%	11.7%



市が協働推進を進めていることを、聞いたことはあるが内容は知らない

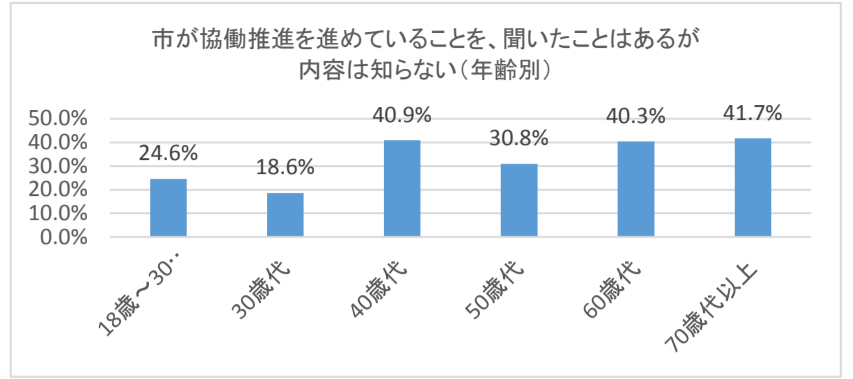
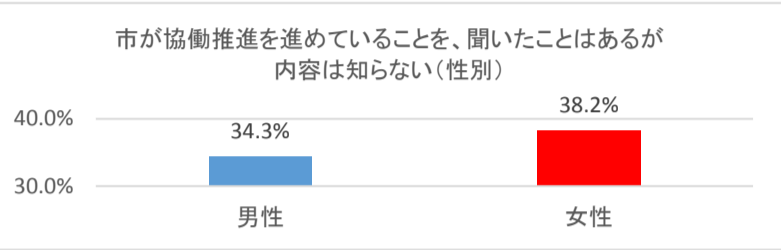
全市(男性)	18歳~30歳未満	30歳代	40歳代	50歳代	60歳代	70歳代以上	未記入	計
聞いたことはある	6	7	24	17	34	49		137
回収数	32	34	52	67	95	119		399
率	18.8%	20.6%	46.2%	25.4%	35.8%	41.2%		34.3%

全市(女性)	18歳~30歳未満	30歳代	40歳代	50歳代	60歳代	70歳代以上	未記入	計
聞いたことはある	8	6	21	24	45	53		157
回収数	25	36	58	66	100	125	1	411
率	32.0%	16.7%	36.2%	36.4%	45.0%	42.4%	0.0%	38.2%

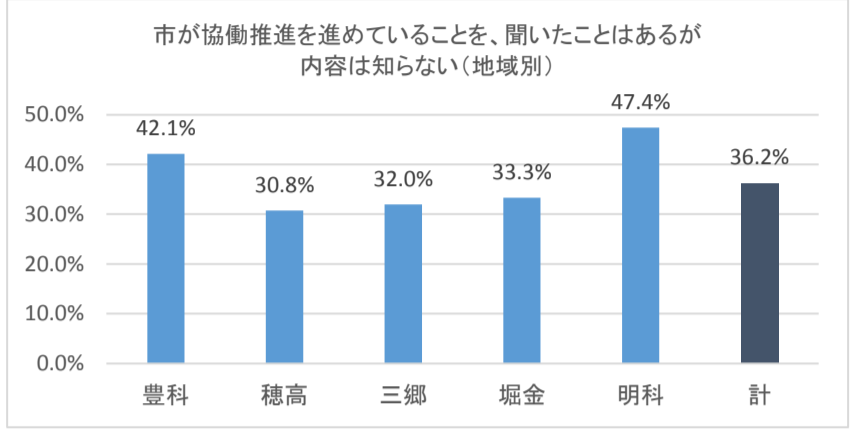
全市全体	18歳~30歳未満	30歳代	40歳代	50歳代	60歳代	70歳代以上	未記入	計
聞いたことはある	14	13	45	41	79	103		295
回収数	57	70	110	133	196	247	1	814
率	24.6%	18.6%	40.9%	30.8%	40.3%	41.7%	0.0%	36.2%

全市全体	豊科	穂高	三郷	堀金	明科	未記入	計
聞いたことはある	102	88	47	20	37	1	295
回収数	242	286	147	60	78	1	814
率	42.1%	30.8%	32.0%	33.3%	47.4%	100.0%	36.2%

	男性	女性
聞いたことはある	137	157
回収数	399	411
率	34.3%	38.2%



※70歳代以上 性別未記入 1人



市が協働推進を進めていることを、聞いたことがない

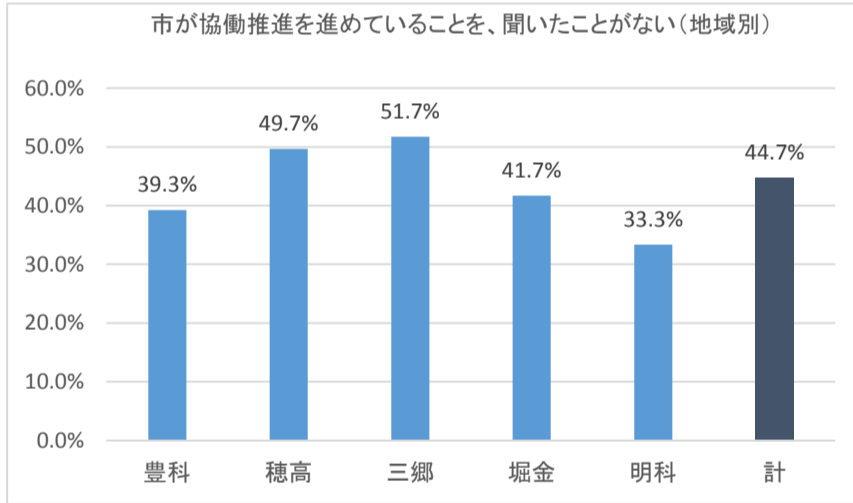
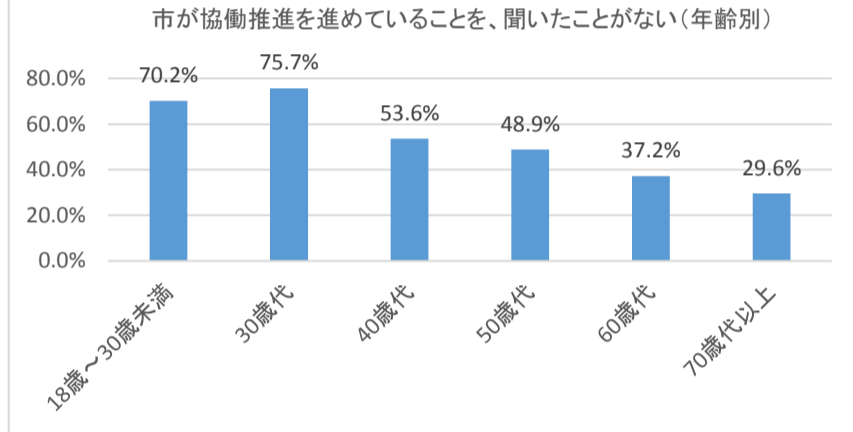
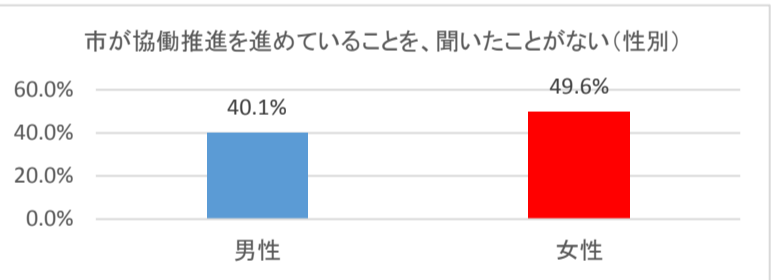
全市(男性)	18歳~30歳未満	30歳代	40歳代	50歳代	60歳代	70歳代以上	未記入	計
聞いたことがない	16	25	27	30	36	26		160
回収数	32	34	52	67	95	119		399
率	50.0%	73.5%	51.9%	44.8%	37.9%	21.8%		40.1%

全市(女性)	18歳~30歳未満	30歳代	40歳代	50歳代	60歳代	70歳代以上	未記入	計
聞いたことがない	24	28	32	35	37	47	1	204
回収数	25	36	58	66	100	125	1	411
率	96.0%	77.8%	55.2%	53.0%	37.0%	37.6%	100.0%	49.6%

全市全体	18歳~30歳未満	30歳代	40歳代	50歳代	60歳代	70歳代以上	未記入	計
聞いたことがない	40	53	59	65	73	73	1	364
回収数	57	70	110	133	196	247	1	814
率	70.2%	75.7%	53.6%	48.9%	37.2%	29.6%	100.0%	44.7%

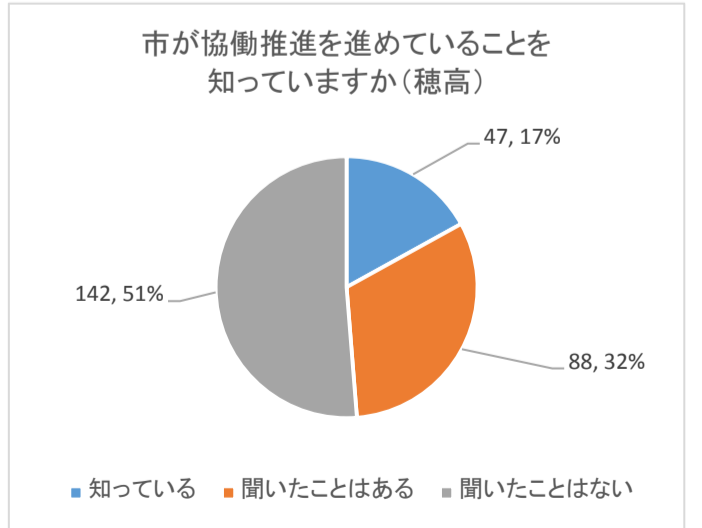
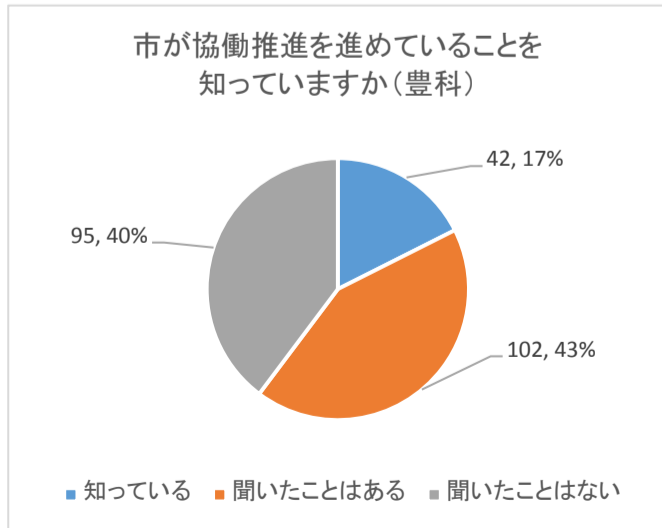
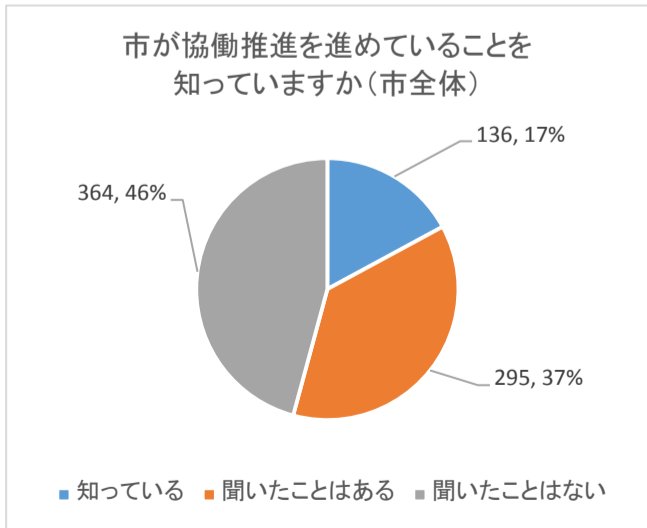
全市全体	豊科	穂高	三郷	堀金	明科	未記入	計
聞いたことがない	95	142	76	25	26		364
回収数	242	286	147	60	78	1	814
率	39.3%	49.7%	51.7%	41.7%	33.3%	0.0%	44.7%

	男性	女性
聞いたことがない	160	204
回収数	399	411
率	40.1%	49.6%

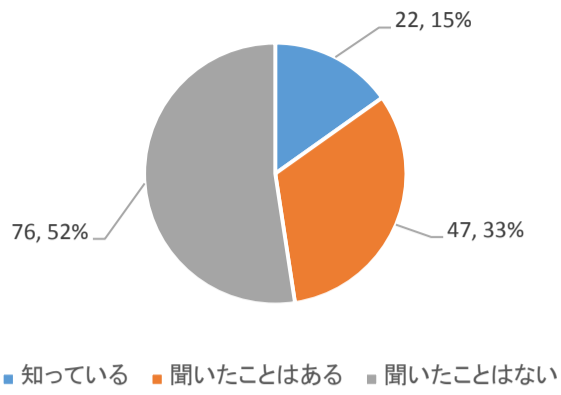


市が協働推進を進めていることを知っていますか

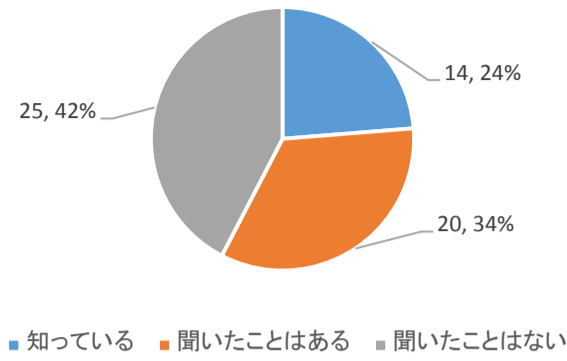
	知っている	聞いたことはある	聞いたことはない
市全体	136	295	364
豊科	42	102	95
穂高	47	88	142
三郷	22	47	76
堀金	14	20	25
明科	11	37	26
	136	294	364



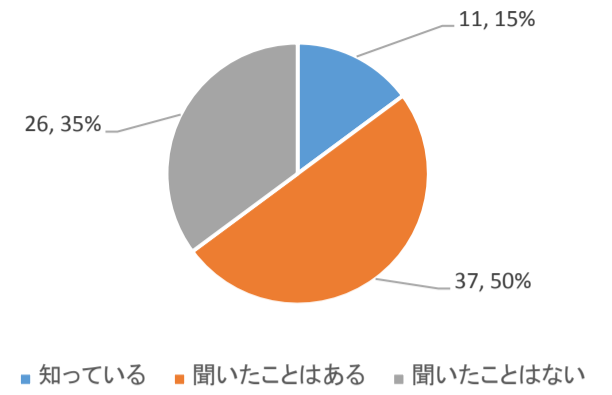
市が協働推進を進めていることを
知っていますか(三郷)



市が協働推進を進めていることを
知っていますか(堀金)



市が協働推進を進めていることを
知っていますか(明科)

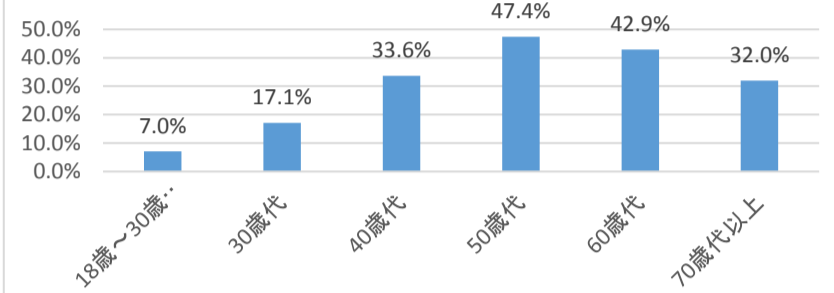


地域活動、協働による取組に参加したことがありますか
参加したことがある

全市(男性)	18歳~30歳未満	30歳代	40歳代	50歳代	60歳代	70歳代以上	未記入	計
参加した	3	6	16	41	44	51		161
回収数	32	34	52	67	95	119		399
率	9.4%	17.6%	30.8%	61.2%	46.3%	42.9%		40.4%

全市(女性)	18歳~30歳未満	30歳代	40歳代	50歳代	60歳代	70歳代以上	未記入	計
参加した	1	6	21	22	39	27	1	117
回収数	25	36	58	66	100	125	1	411
率	4.0%	16.7%	36.2%	33.3%	39.0%	21.6%	100.0%	28.5%

地域活動、協働の取組に参加したことがある(年齢別)



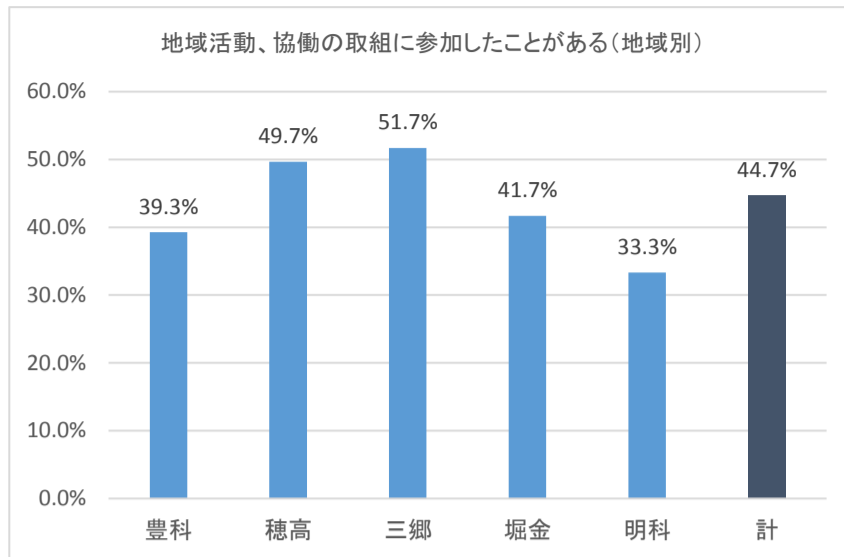
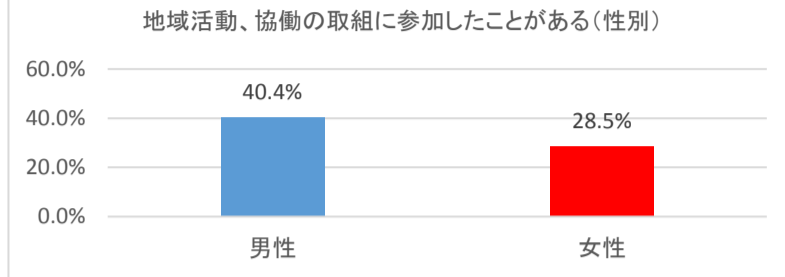
全市全体	18歳～30歳未満	30歳代	40歳代	50歳代	60歳代	70歳代以上	未記入	計
参加した	4	12	37	63	84	79	1	280
回収数	57	70	110	133	196	247	1	814
率	7.0%	17.1%	33.6%	47.4%	42.9%	32.0%	100.0%	34.4%

※60歳代 70歳代以上 性別未記入 各1人

全市全体	豊科	穂高	三郷	堀金	明科	未記入	計
参加した	95	142	76	25	26		364
回収数	242	286	147	60	78	1	814
率	39.3%	49.7%	51.7%	41.7%	33.3%	0.0%	44.7%

279

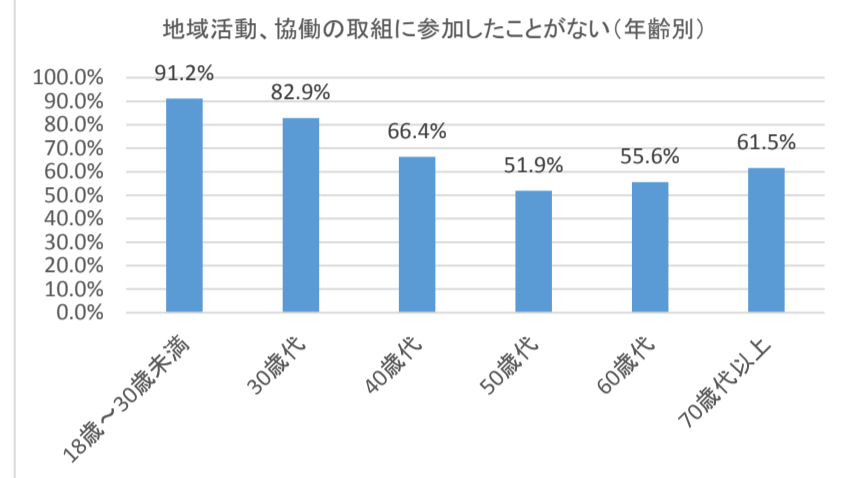
	男性	女性
参加した	161	117
回収数	399	411
率	40.4%	28.5%



地域活動、協働の取組に参加したことがない

全市(男性)	18歳～30歳未満	30歳代	40歳代	50歳代	60歳代	70歳代以上	未記入	計
参加したことがない	21	28	36	26	50	61		222
回収数	32	34	52	67	95	119		399
率	65.6%	82.4%	69.2%	38.8%	52.6%	51.3%		55.6%

全市(女性)	18歳～30歳未満	30歳代	40歳代	50歳代	60歳代	70歳代以上	未記入	計
参加したことがない	31	30	37	43	59	90	1	291
回収数	25	36	58	66	100	125	1	411
率	124.0%	83.3%	63.8%	65.2%	59.0%	72.0%	100.0%	70.8%



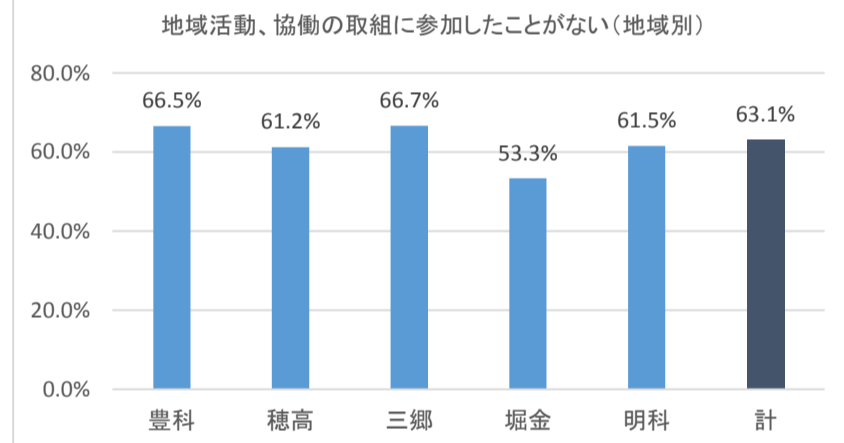
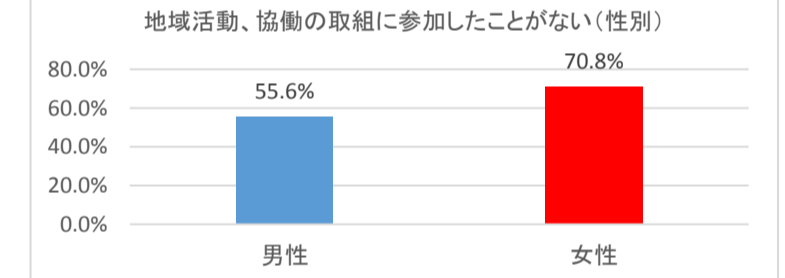
全市全体	18歳～30歳未満	30歳代	40歳代	50歳代	60歳代	70歳代以上	未記入	計
参加したことがない	52	58	73	69	109	152	1	514
回収数	57	70	110	133	196	247	1	814
率	91.2%	82.9%	66.4%	51.9%	55.6%	61.5%	100.0%	63.1%

※70歳代以上 性別未記入 1人

全市全体	豊科	穂高	三郷	堀金	明科	未記入	計
参加したことがない	161	175	98	32	48		514
回収数	242	286	147	60	78	1	814
率	66.5%	61.2%	66.7%	53.3%	61.5%	0.0%	63.1%

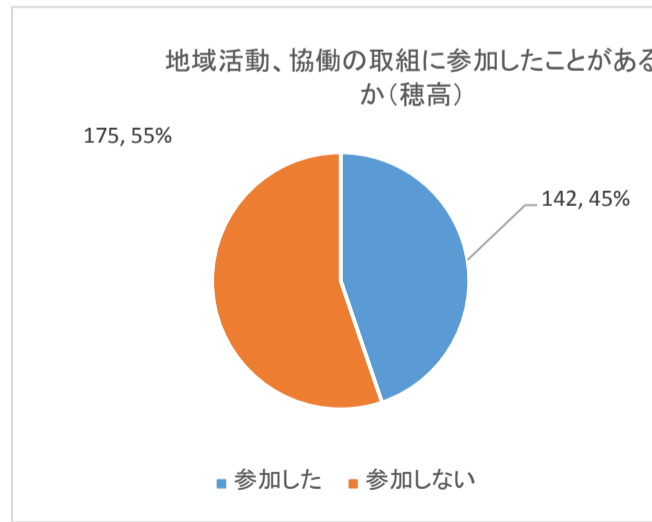
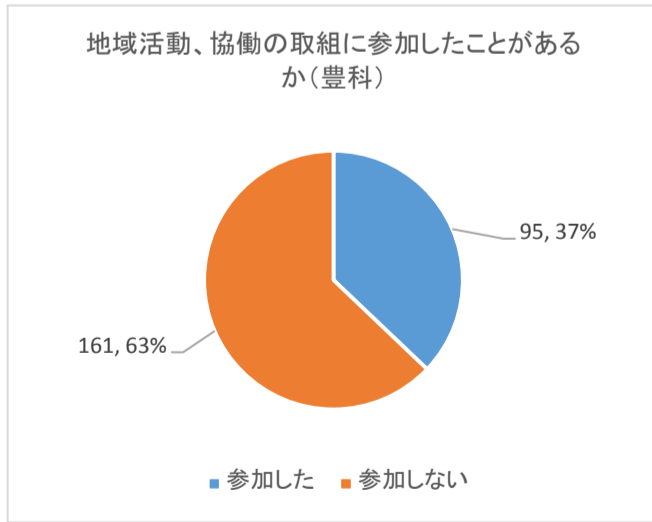
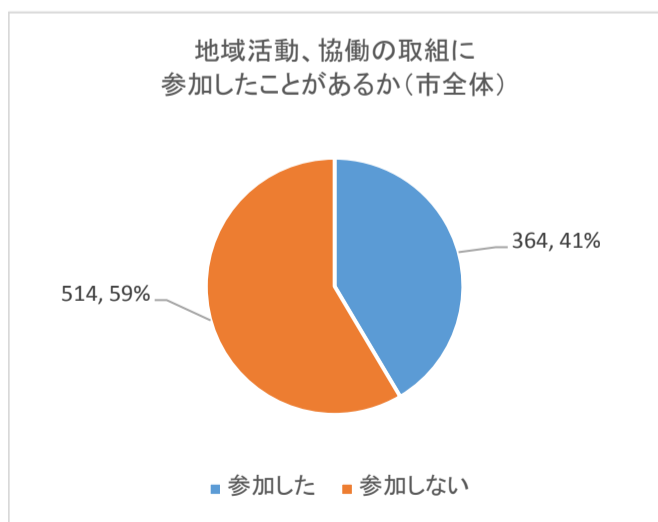
514

	男性	女性
参加したことがない	222	291
回収数	399	411
率	55.6%	70.8%

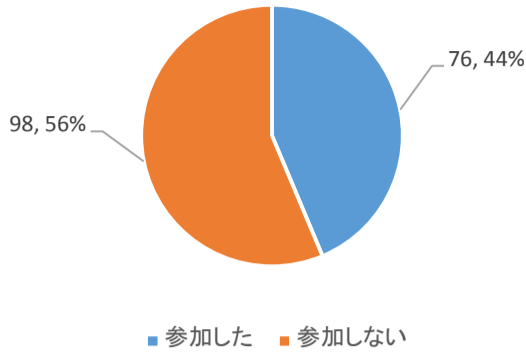


地域活動、協働の取組に参加したことがありますか

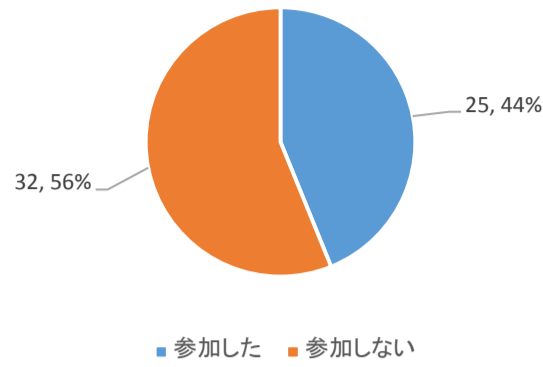
	参加した	参加しない
市全体	364	514
豊科	95	161
穂高	142	175
三郷	76	98
堀金	25	32
明科	26	48
	364	514



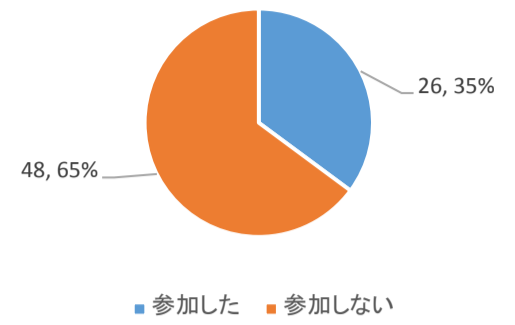
地域活動、協働の取組に参加したことがあるか(三郷)



地域活動、協働の取組に参加したことがあるか(堀金)



地域活動、協働の取組に参加したことがあるか(明科)



区へ加入していますか
区へ加入している

全市(男性)	18歳~30歳未満	30歳代	40歳代	50歳代	60歳代	70歳代以上	未記入	計
加入している	11	15	48	60	92	105		331
回収数	32	34	52	67	95	119		399
率	34.4%	44.1%	92.3%	89.6%	96.8%	88.2%		83.0%

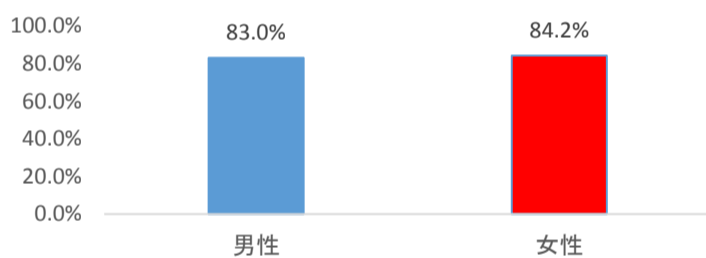
全市(女性)	18歳~30歳未満	30歳代	40歳代	50歳代	60歳代	70歳代以上	未記入	計
加入している	16	24	49	60	93	103	1	346
回収数	25	36	58	66	100	125	1	411
率	64.0%	66.7%	84.5%	90.9%	93.0%	82.4%	100.0%	84.2%

全市全体	18歳~30歳未満	30歳代	40歳代	50歳代	60歳代	70歳代以上	未記入	計
加入している	27	39	97	120	186	209		678
回収数	57	70	110	133	196	247	1	814
率	47.4%	55.7%	88.2%	90.2%	94.9%	84.6%		83.3%

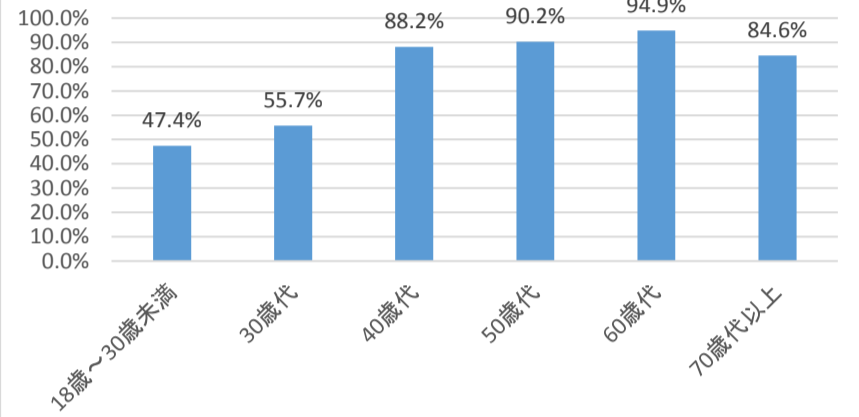
全市全体	豊科	穂高	三郷	堀金	明科	未記入	計
加入している	210	220	127	52	68	1	678
回収数	242	286	147	60	78	1	814
率	86.8%	76.9%	86.4%	86.7%	87.2%	100.0%	83.3%

	男性	女性
加入している	331	345
回収数	399	411
率	83.0%	84.2%

区へ加入している(性別)

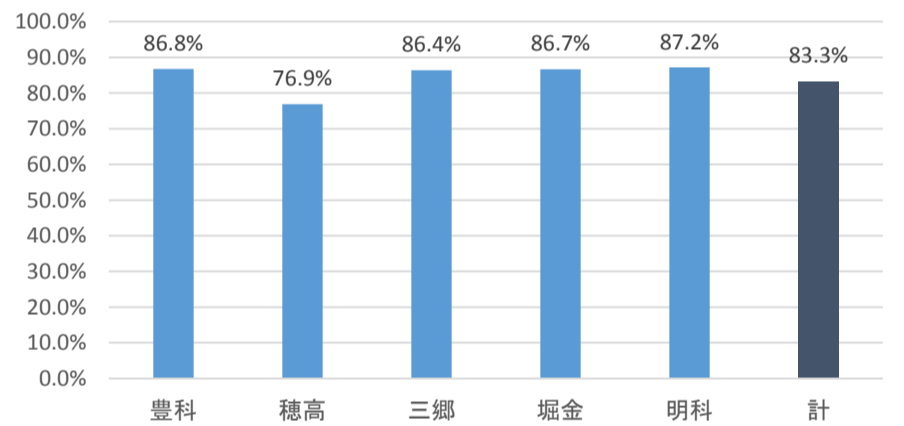


区へ加入している



※60歳代 70歳代以上 性別未記入 1人

区へ加入している(地域別)



区へ加入していない

全市(男性)	18歳~30歳未満	30歳代	40歳代	50歳代	60歳代	70歳代以上	未記入	計
加入していない	11	18	4	7	3	10		53
回収数	32	34	52	67	95	119		399
率	34.4%	52.9%	7.7%	10.4%	3.2%	8.4%		13.3%

全市(女性)	18歳~30歳未満	30歳代	40歳代	50歳代	60歳代	70歳代以上	未記入	計
加入していない	14	12	9	6	7	17	1	66
回収数	25	36	58	66	100	125	1	411
率	56.0%	33.3%	15.5%	9.1%	7.0%	13.6%	100.0%	16.1%

全市全体	18歳~30歳未満	30歳代	40歳代	50歳代	60歳代	70歳代以上	未記入	計
加入していない	25	30	13	13	10	28	1	120
回収数	57	70	110	133	196	247	1	814
率	43.9%	42.9%	11.8%	9.8%	5.1%	11.3%	100.0%	14.7%

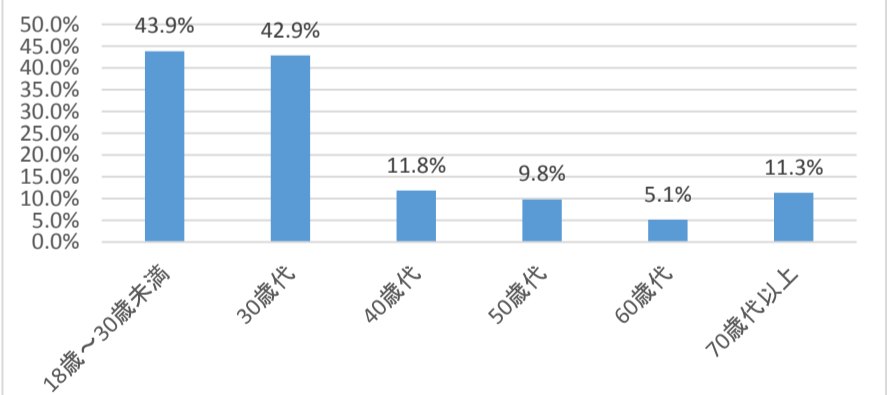
全市全体	豊科	穂高	三郷	堀金	明科	未記入	計
加入していない	29	60	18	5	8		120
回収数	242	286	147	60	78	1	814
率	12.0%	21.0%	12.2%	8.3%	10.3%		14.7%

	男性	女性
加入していない	53	66
回収数	399	411
率	13.3%	16.1%

区へ加入していない(性別)

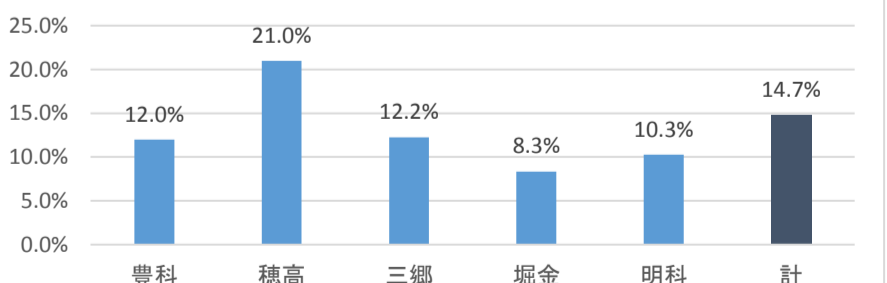


区へ加入していない(年齢別)

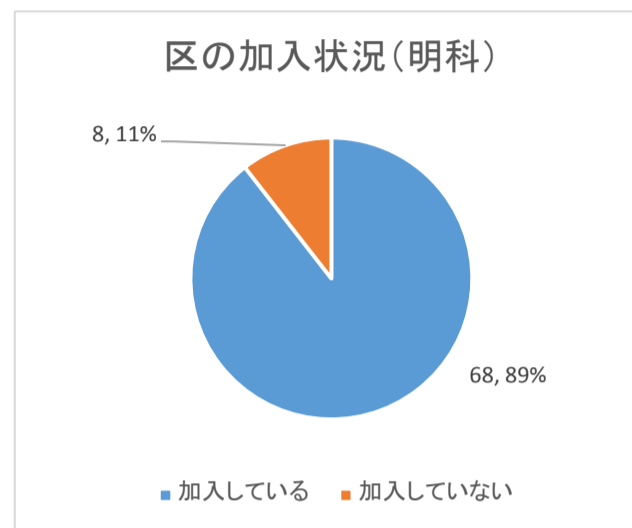
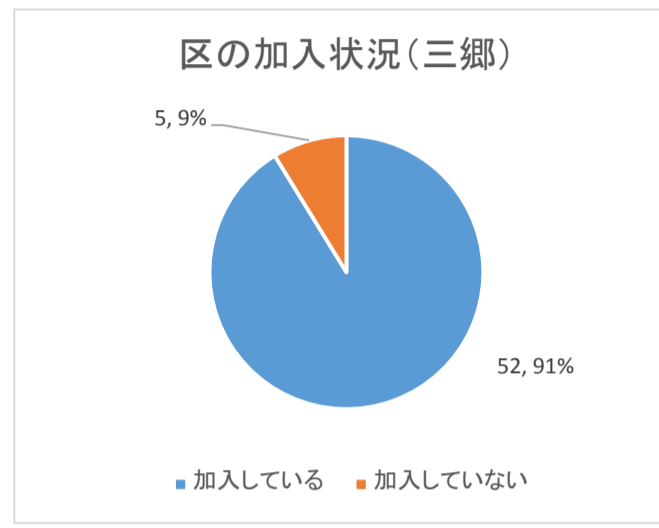
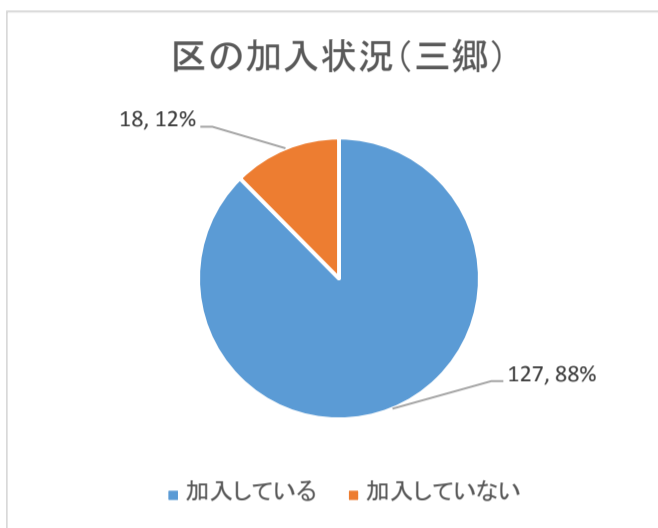
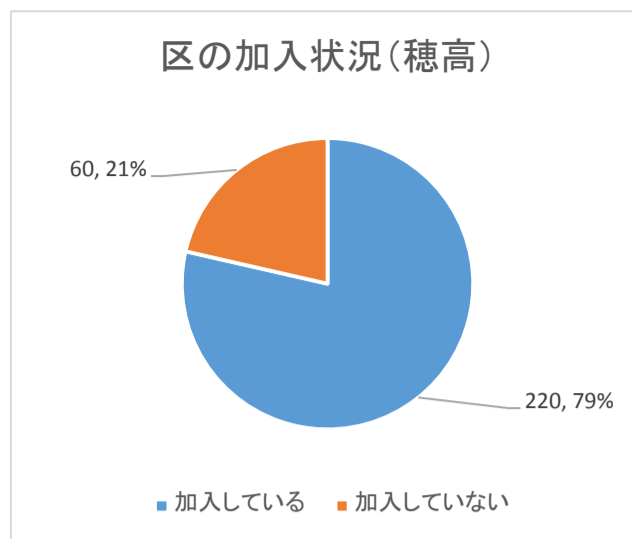
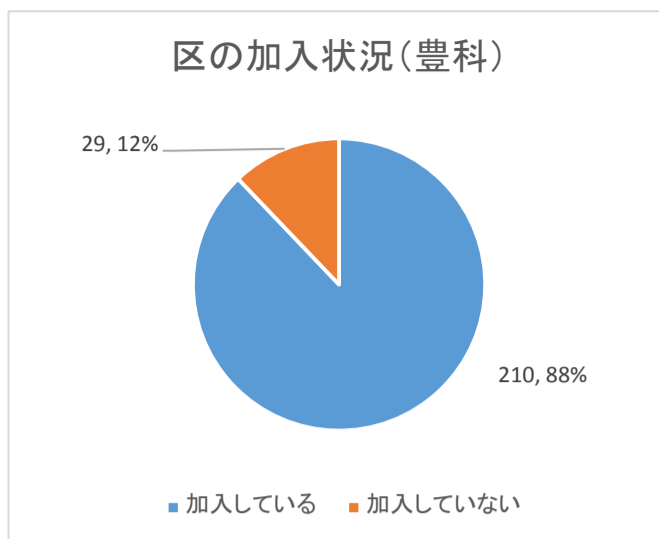
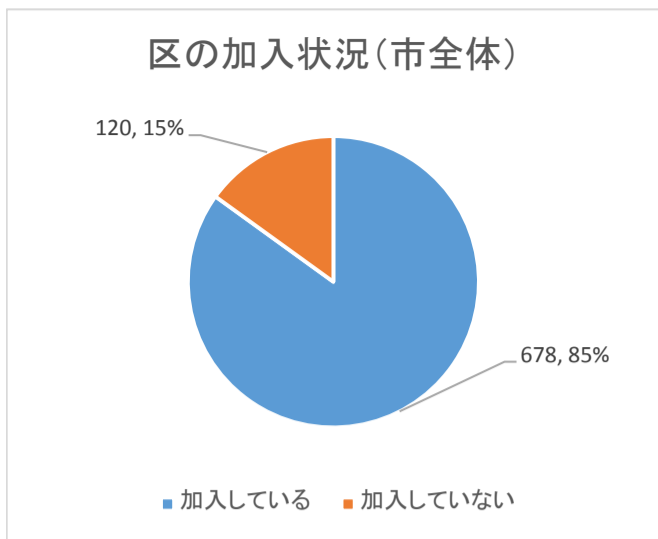


※70歳代以上 性別未記入 1人

区へ加入していない(地域別)

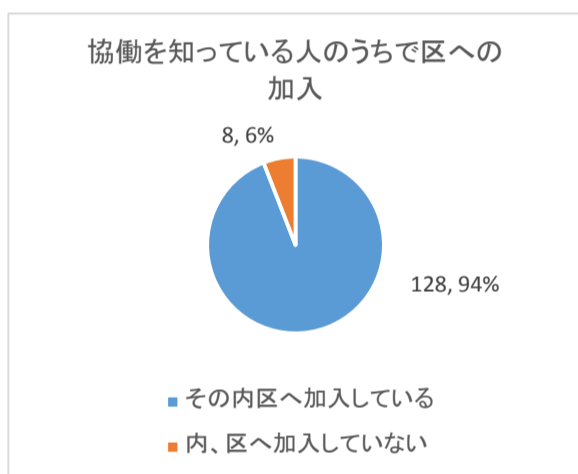


	加入している	加入していない
市全体	678	120
豊科	210	29
穂高	220	60
三郷	127	18
堀金	52	5
明科	68	8
計	677	120



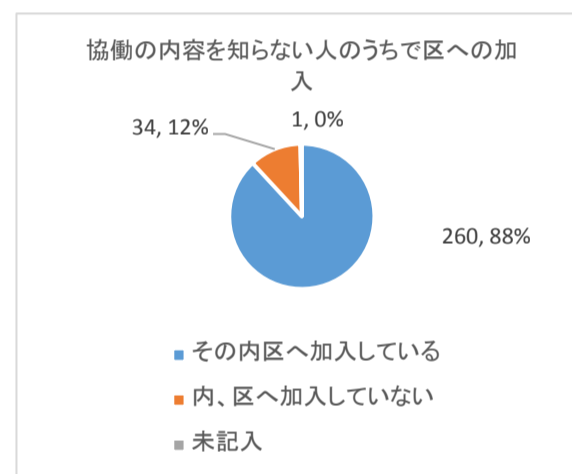
協働を知っている人のうち区へ加入している人

協働を知っている	136
その内区へ加入している	128
内、区へ加入していない	8

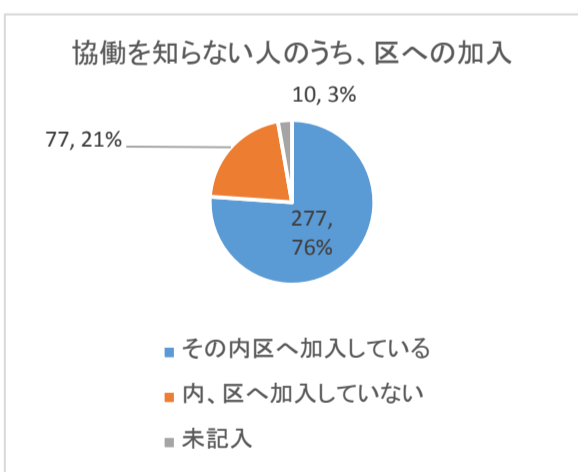


協働は聞いたことはあるが内容を知らない人のうち区へ加入している人

協働を知っている	295
その内区へ加入している	260
内、区へ加入していない	34
未記入	1

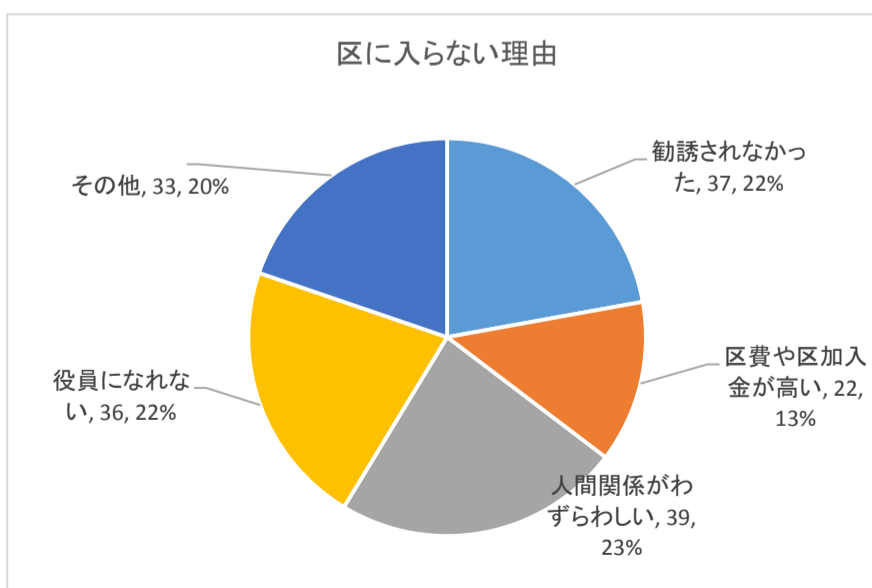


協働を知らない	364
その内区へ加入している	277
内、区へ加入していない	77
未記入	10



区へ入らない理由

勧誘されなかった	37
区費や区加入金が高い	22
人間関係がわずらわしい	39
役員になれない	36
その他	33



自治基本条例を知っていますか
知っている

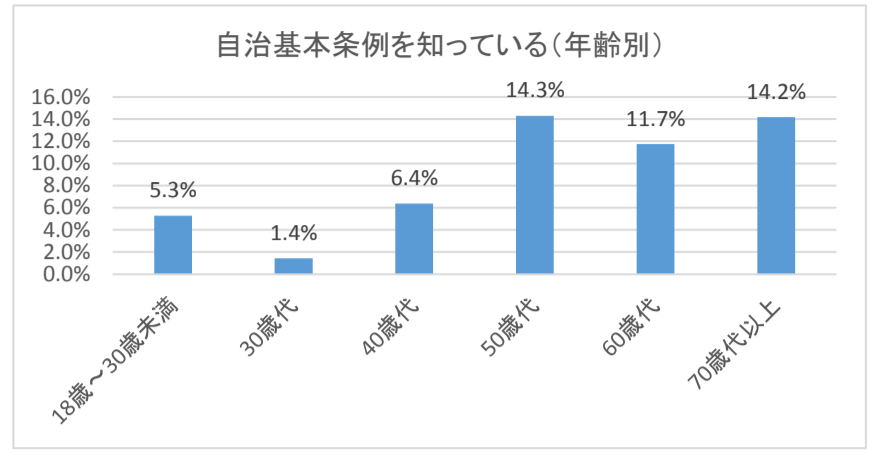
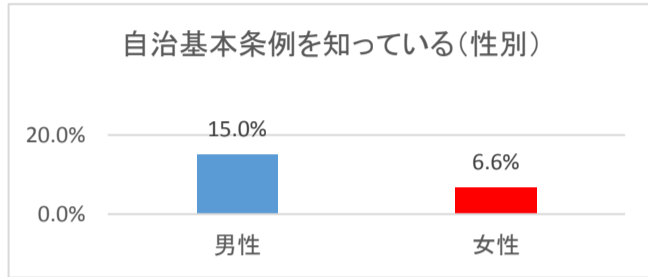
全市(男性)	18歳～30歳未満	30歳代	40歳代	50歳代	60歳代	70歳代以上	未記入	計
知っている	3	1	3	15	15	23		60
回収数	32	34	52	67	95	119		399
率	9.4%	2.9%	5.8%	22.4%	15.8%	19.3%		15.0%

全市(女性)	18歳～30歳未満	30歳代	40歳代	50歳代	60歳代	70歳代以上	未記入	計
知っている			4	4	8	11		27
回収数	25	36	58	66	100	125	1	411
率	0.0%	0.0%	6.9%	6.1%	8.0%	8.8%	0.0%	6.6%

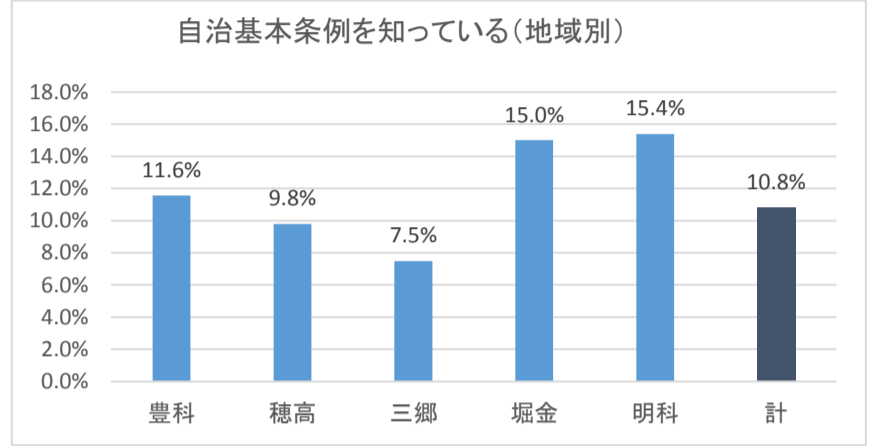
全市全体	18歳～30歳未満	30歳代	40歳代	50歳代	60歳代	70歳代以上	未記入	計
知っている	3	1	7	19	23	35		88
回収数	57	70	110	133	196	247	1	814
率	5.3%	1.4%	6.4%	14.3%	11.7%	14.2%	0.0%	10.8%

全市全体	豊科	穂高	三郷	堀金	明科	未記入	計
知っている	28	28	11	9	12		88
回収数	242	286	147	60	78	1	814
率	11.6%	9.8%	7.5%	15.0%	15.4%		10.8%

	男性	女性
知っている	60	27
回収数	399	411
率	15.0%	6.6%



※70歳代以上 性別未記入 1人



聞いたことはあるが内容は知らない

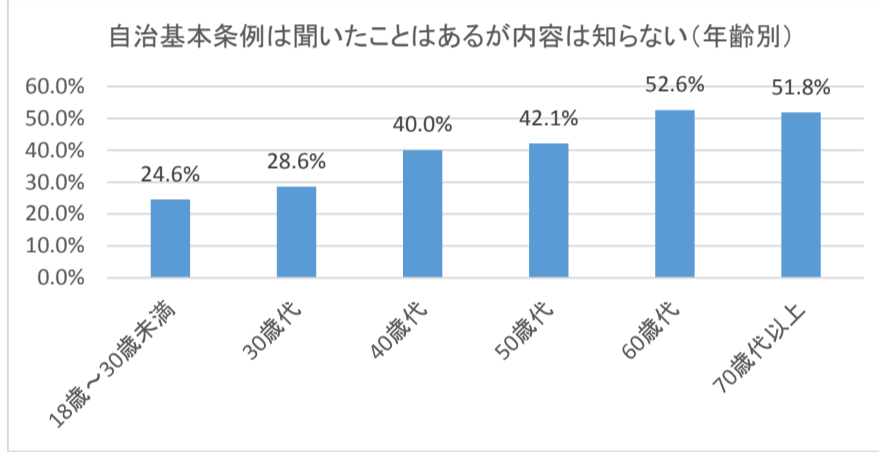
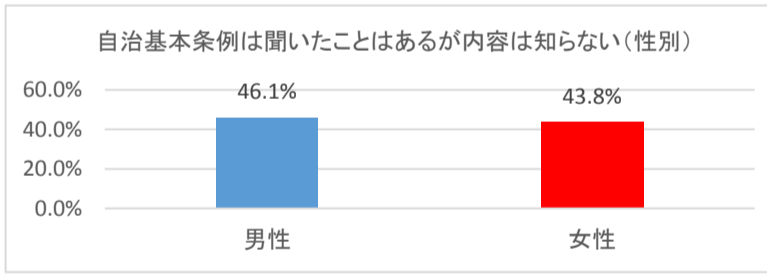
全市(男性)	18歳～30歳未満	30歳代	40歳代	50歳代	60歳代	70歳代以上	未記入	計
聞いたことはある	8	12	19	29	53	63		184
回収数	32	34	52	67	95	119		399
率	25.0%	35.3%	36.5%	43.3%	55.8%	52.9%		46.1%

全市(女性)	18歳～30歳未満	30歳代	40歳代	50歳代	60歳代	70歳代以上	未記入	計
聞いたことはある	6	8	25	27	50	64		180
回収数	25	36	58	66	100	125	1	411
率	24.0%	22.2%	43.1%	40.9%	50.0%	51.2%	0.0%	43.8%

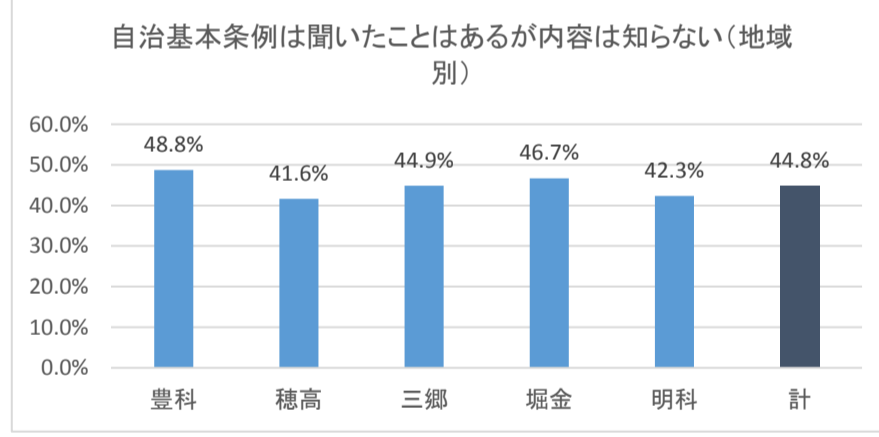
全市全体	18歳～30歳未満	30歳代	40歳代	50歳代	60歳代	70歳代以上	未記入	計
聞いたことはある	14	20	44	56	103	128		365
回収数	57	70	110	133	196	247	1	814
率	24.6%	28.6%	40.0%	42.1%	52.6%	51.8%	0.0%	44.8%

全市全体	豊科	穂高	三郷	堀金	明科	未記入	計
聞いたことはある	118	119	66	28	33	1	365
回収数	242	286	147	60	78	1	814
率	48.8%	41.6%	44.9%	46.7%	42.3%		44.8%

	男性	女性
聞いたことはある	184	180
回収数	399	411
率	46.1%	43.8%



※70歳代以上 性別未記入 1人



聞いたことがない

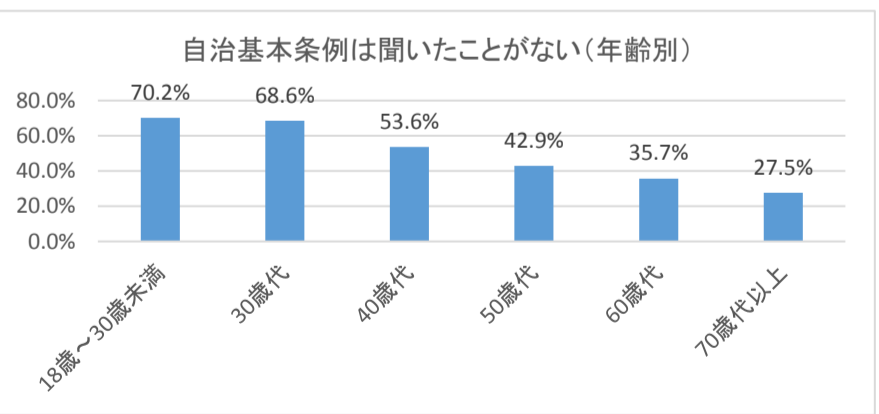
全市(男性)	18歳～30歳未満	30歳代	40歳代	50歳代	60歳代	70歳代以上	未記入	計
聞いたことがない	14	20	30	22	27	28		141
回収数	32	34	52	67	95	119		399
率	43.8%	58.8%	57.7%	32.8%	28.4%	23.5%		35.3%

全市(女性)	18歳～30歳未満	30歳代	40歳代	50歳代	60歳代	70歳代以上	未記入	計
聞いたことがない	26	28	29	35	42	40	1	201
回収数	25	36	58	66	100	125	1	411
率	104.0%	77.8%	50.0%	53.0%	42.0%	32.0%	100.0%	48.9%

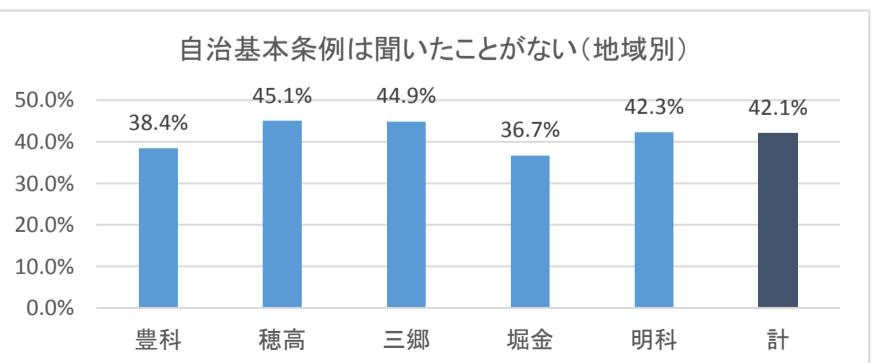
全市全体	18歳～30歳未満	30歳代	40歳代	50歳代	60歳代	70歳代以上	未記入	計
聞いたことがない	40	48	59	57	70	68	1	343
回収数	57	70	110	133	196	247	1	814
率	70.2%	68.6%	53.6%	42.9%	35.7%	27.5%	100.0%	42.1%

全市全体	豊科	穂高	三郷	堀金	明科	未記入	計
聞いたことがない	93	129	66	22	33		343
回収数	242	286	147	60	78	1	814
率	38.4%	45.1%	44.9%	36.7%	42.3%		42.1%

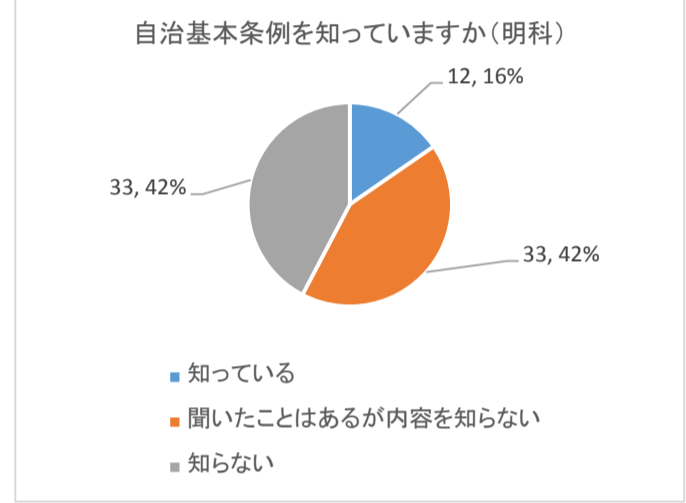
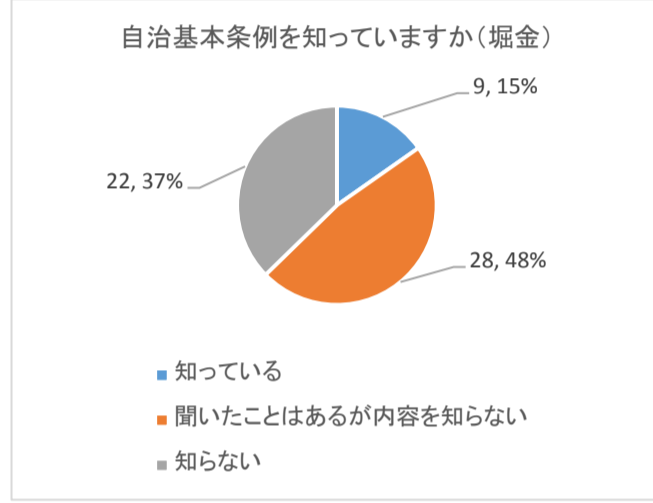
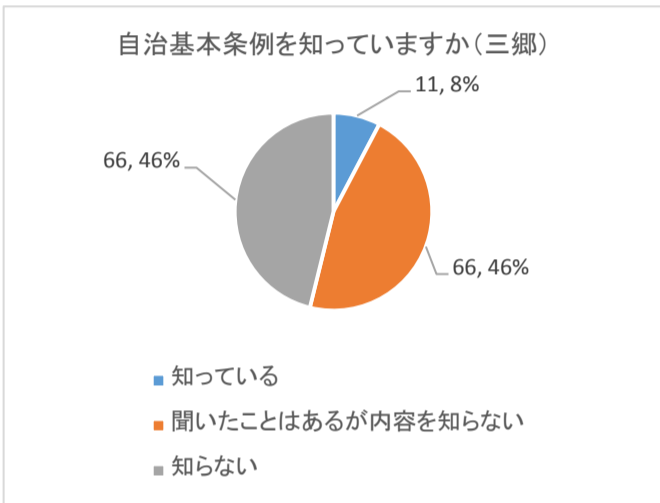
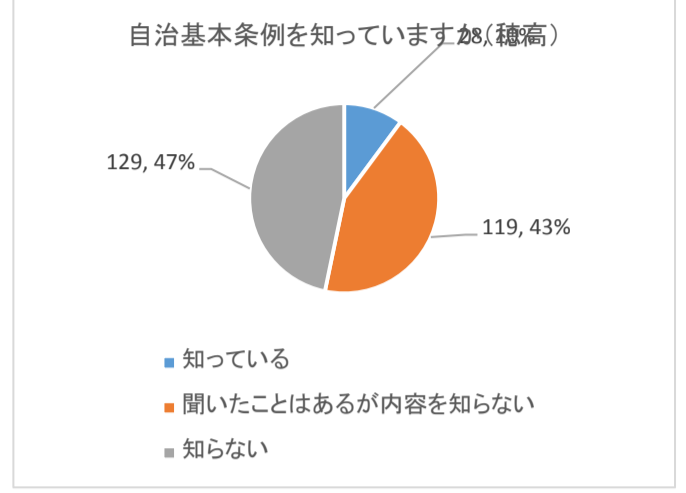
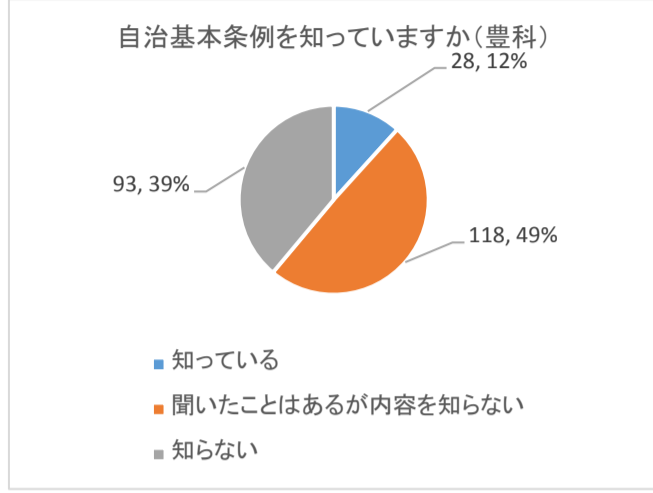
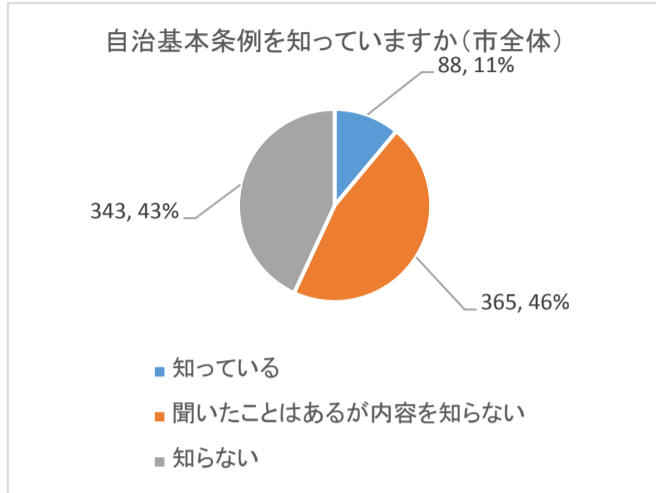
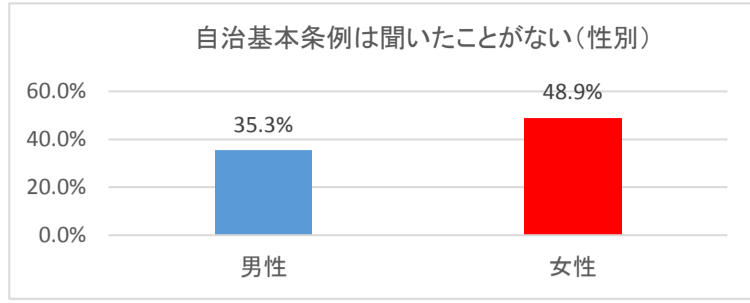
	男性	女性
聞いたことがない	141	201
回収数	399	411
率	35.3%	48.9%



※60歳代 性別未記入 1人



	知っている	聞いたことはあるが内容を知らない	知らない
市全体	88	365	343
豊科	28	118	93
穂高	28	119	129
三郷	11	66	66
堀金	9	28	22
明科	12	33	33
	88	364	343



自治基本条例制定に対してどう思いますか
大いに必要と思う

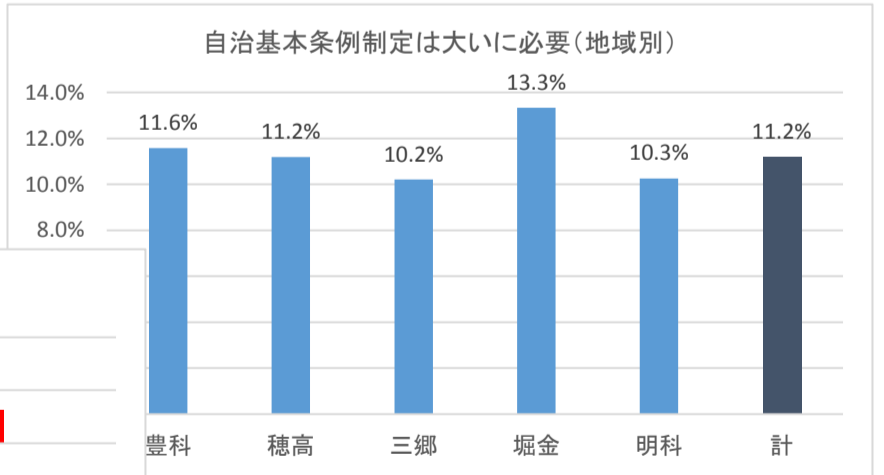
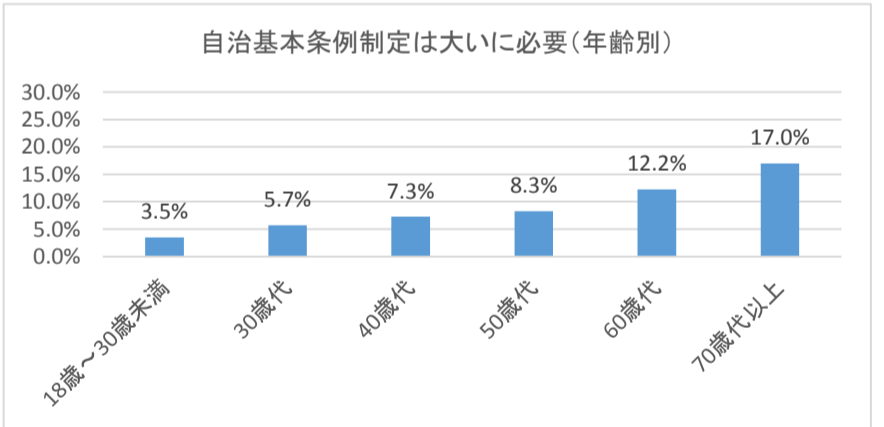
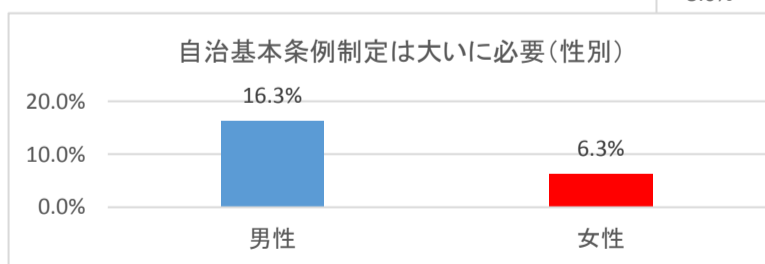
全市(男性)	18歳~30歳未満	30歳代	40歳代	50歳代	60歳代	70歳代以上	未記入	計
大いに必要と思う		2	6	10	19	28		65
回収数	32	34	52	67	95	119	1	399
率	0.0%	5.9%	11.5%	14.9%	20.0%	23.5%	0.0%	16.3%

全市(女性)	18歳~30歳未満	30歳代	40歳代	50歳代	60歳代	70歳代以上	未記入	計
大いに必要と思う	2	2	2	1	5	14		26
回収数	25	36	58	66	100	125	1	411
率	8.0%	5.6%	3.4%	1.5%	5.0%	11.2%	0.0%	6.3%

全市全体	18歳~30歳未満	30歳代	40歳代	50歳代	60歳代	70歳代以上	未記入	計
大いに必要と思う	2	4	8	11	24	42		91
回収数	57	70	110	133	196	247	1	814
率	3.5%	5.7%	7.3%	8.3%	12.2%	17.0%	0.0%	11.2%

全市全体	豊科	穂高	三郷	堀金	明科	未記入	計
大いに必要と思う	28	32	15	8	8		91
回収数	242	286	147	60	78	1	814
率	11.6%	11.2%	10.2%	13.3%	10.3%	0.0%	11.2%

	男性	女性
大いに必要と思う	65	26
回収数	399	411
率	16.3%	6.3%

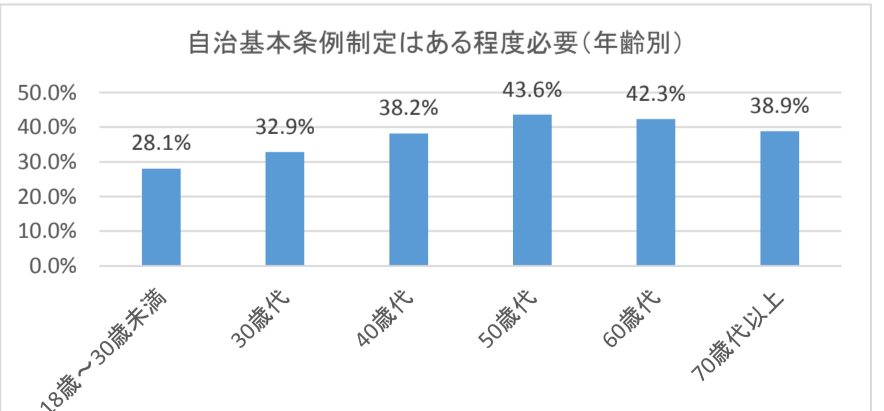


ある程度必要と思う

全市(男性)	18歳~30歳未満	30歳代	40歳代	50歳代	60歳代	70歳代以上	未記入	計
ある程度必要と思う	9	10	17	26	42	49		153
回収数	32	34	52	67	95	119	1	399
率	28.1%	29.4%	32.7%	38.8%	44.2%	41.2%	0.0%	38.3%

全市(女性)	18歳~30歳未満	30歳代	40歳代	50歳代	60歳代	70歳代以上	未記入	計
ある程度必要と思う	7	13	25	32	41	46		164
回収数	25	36	58	66	100	125	1	411
率	28.0%	36.1%	43.1%	48.5%	41.0%	36.8%	0.0%	39.9%

全市全体	18歳~30歳未満	30歳代	40歳代	50歳代	60歳代	70歳代以上	未記入	計
ある程度必要と思う	16	23	42	58	83	96		318

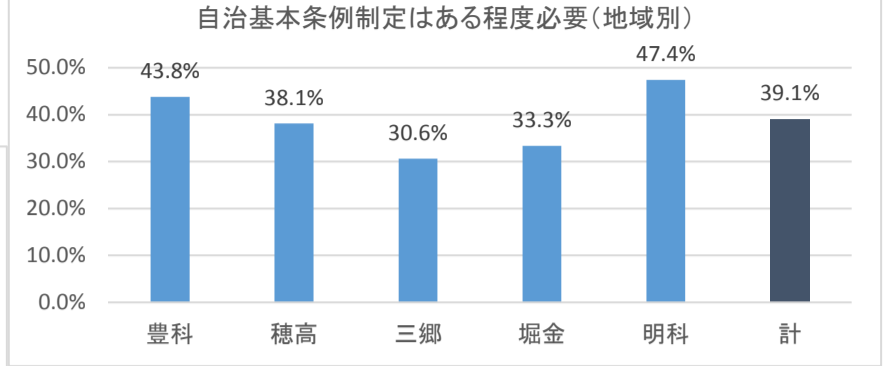
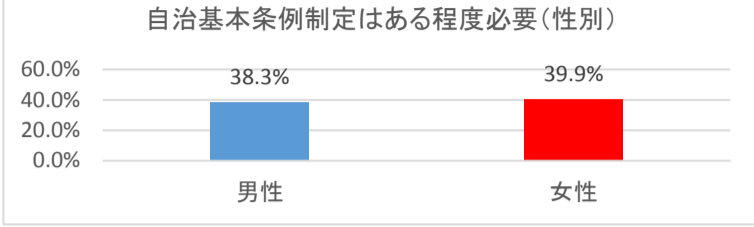


回収数	57	70	110	133	196	247	1	814
率	28.1%	32.9%	38.2%	43.6%	42.3%	38.9%	0.0%	39.1%

※70歳代以上 性別未記入 1人

全市全体	豊科	穂高	三郷	堀金	明科	未記入	計	318
ある程度必要と思う	106	109	45	20	37	1	318	
回収数	242	286	147	60	78	1	814	
率	43.8%	38.1%	30.6%	33.3%	47.4%		39.1%	

	男性	女性
ある程度必要と思う	153	164
回収数	399	411
率	38.3%	39.9%

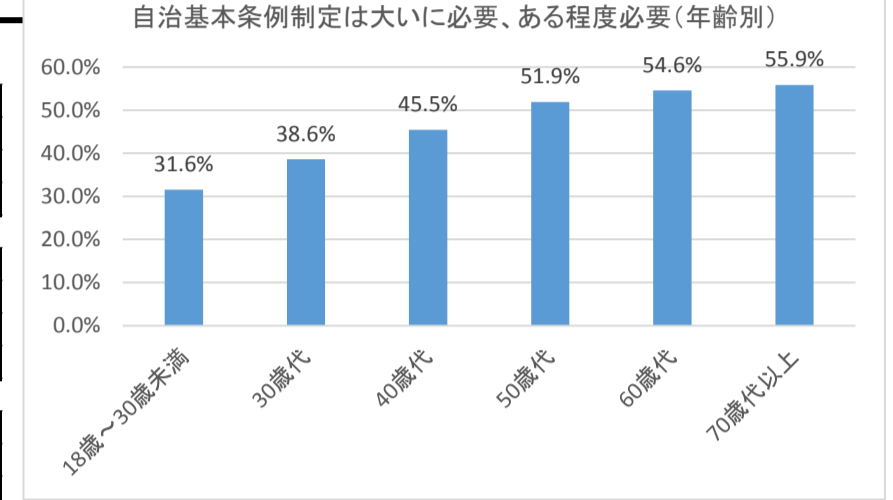


条例制定は大いに必要、ある程度必要

全市(男性)	18歳~30歳未満	30歳代	40歳代	50歳代	60歳代	70歳代以上	未記入	計
条例必要	9	12	23	36	61	77	0	218
回収数	32	34	52	67	95	119	1	399
率	28.1%	35.3%	44.2%	53.7%	64.2%	64.7%	0.0%	54.6%

全市(女性)	18歳~30歳未満	30歳代	40歳代	50歳代	60歳代	70歳代以上	未記入	計
条例必要	9	15	27	33	46	60	0	190
回収数	25	36	58	66	100	125	1	411
率	36.0%	41.7%	46.6%	50.0%	46.0%	48.0%	0.0%	46.2%

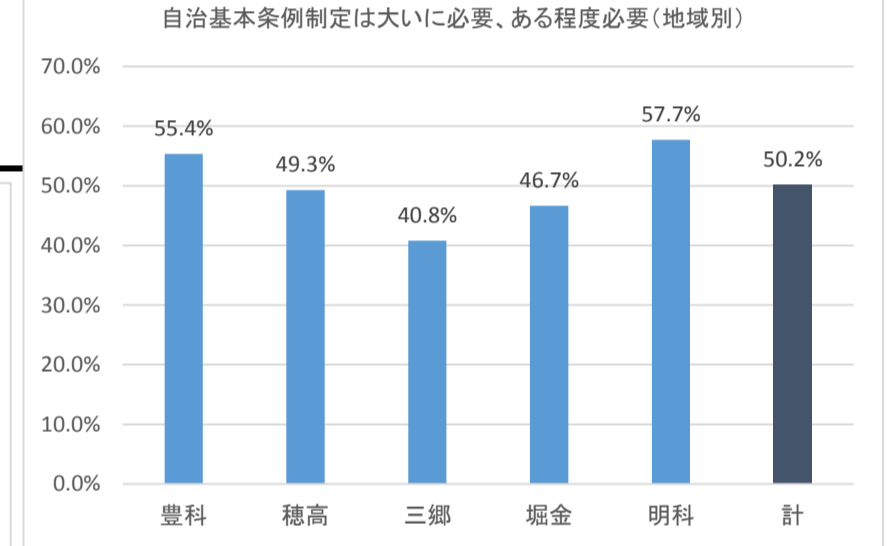
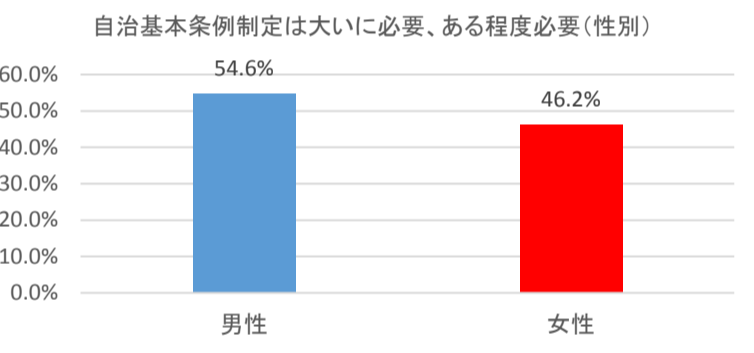
全市全体	18歳~30歳未満	30歳代	40歳代	50歳代	60歳代	70歳代以上	未記入	計
条例必要	18	27	50	69	107	138	0	409
回収数	57	70	110	133	196	247	1	814
率	31.6%	38.6%	45.5%	51.9%	54.6%	55.9%	0.0%	50.2%



※70歳代以上 性別未記入 1人

全市全体	豊科	穂高	三郷	堀金	明科	未記入	計
条例必要	134	141	60	28	45	1	409
回収数	242	286	147	60	78	1	814
率	55.4%	49.3%	40.8%	46.7%	57.7%	100.0%	50.2%

	男性	女性
条例必要	218	190
回収数	399	411
率	54.6%	46.2%

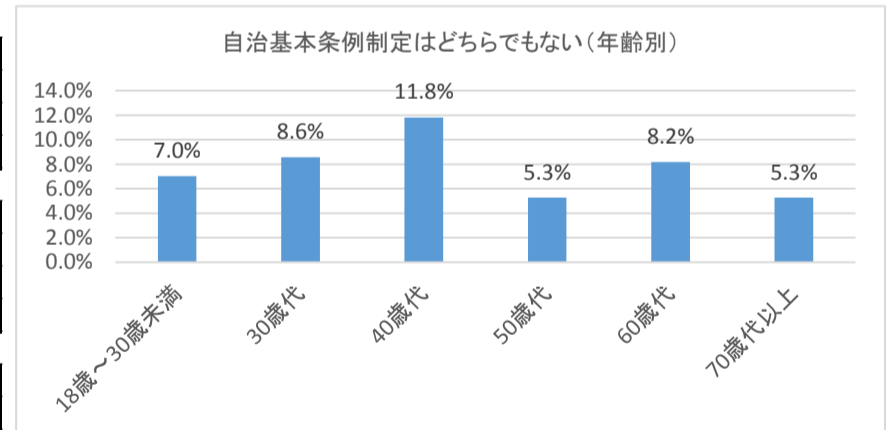


どちらでもない

全市(男性)	18歳~30歳未満	30歳代	40歳代	50歳代	60歳代	70歳代以上	未記入	計
どちらでもない	2	4	9	3	10	9		37
回収数	32	34	52	67	95	119	1	399
率	6.3%	11.8%	17.3%	4.5%	10.5%	7.6%		9.3%

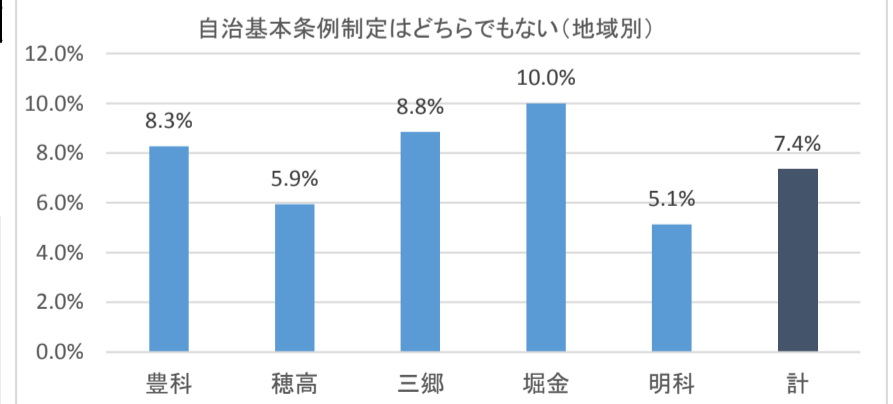
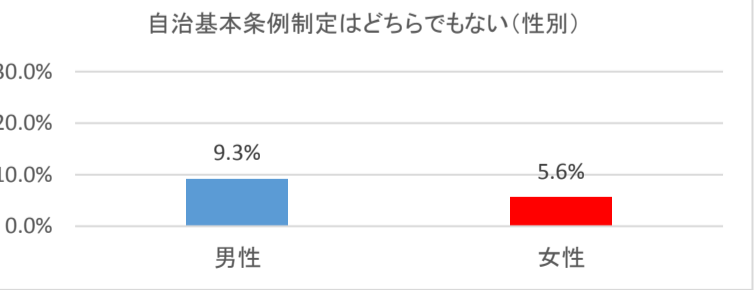
全市(女性)	18歳~30歳未満	30歳代	40歳代	50歳代	60歳代	70歳代以上	未記入	計
どちらでもない	2	2	4	4	6	4	1	23
回収数	25	36	58	66	100	125	1	411
率	8.0%	5.6%	6.9%	6.1%	6.0%	3.2%	100.0%	5.6%

全市全体	18歳~30歳未満	30歳代	40歳代	50歳代	60歳代	70歳代以上	未記入	計
どちらでもない	4	6	13	7	16	13	1	60
回収数	57	70	110	133	196	247	1	814
率	7.0%	8.6%	11.8%	5.3%	8.2%	5.3%	100.0%	7.4%



全市全体	豊科	穂高	三郷	堀金	明科	未記入	計
どちらでもない	20	17	13	6	4		60
回収数	242	286	147	60	78	1	814
率	8.3%	5.9%	8.8%	10.0%	5.1%		7.4%

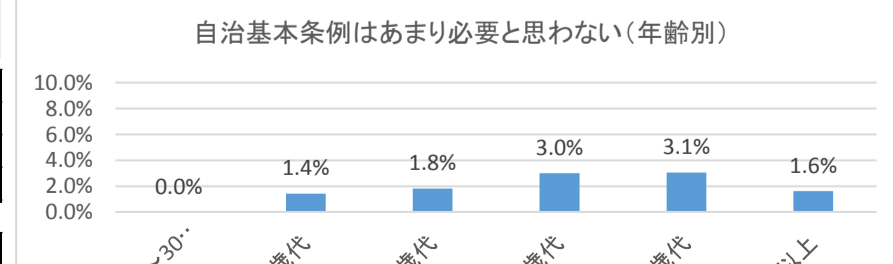
	男性	女性
どちらでもない	37	23
回収数	399	411
率	9.3%	5.6%



あまり必要と思わない

全市(男性)	18歳~30歳未満	30歳代	40歳代	50歳代	60歳代	70歳代以上	未記入	計
あまり必要でない			1	1	3	3		8
回収数	32	34	52	67	95	119	1	399
率	0.0%	0.0%	1.9%	1.5%	3.2%	2.5%		2.0%

全市(女性)	18歳~30歳未満	30歳代	40歳代	50歳代	60歳代	70歳代以上	未記入	計
あまり必要でない								

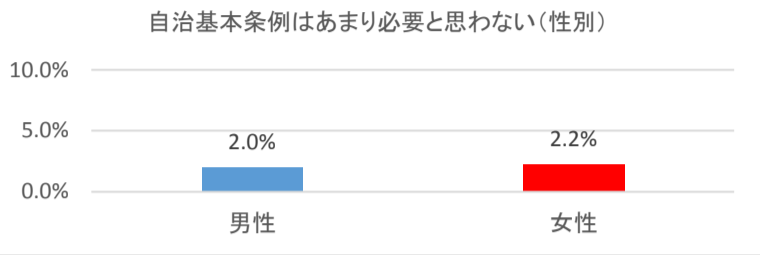


あまり必要でない		1	1	3	3	1		9
回収数	25	36	58	66	100	125	1	411
率	0.0%	2.8%	1.7%	4.5%	3.0%	0.8%	0.0%	2.2%

全市全体	18歳~30歳未満	30歳代	40歳代	50歳代	60歳代	70歳代以上	未記入	計
あまり必要でない		1	2	4	6	4		17
回収数	57	70	110	133	196	247	1	814
率	0.0%	1.4%	1.8%	3.0%	3.1%	1.6%	0.0%	2.1%

全市全体	豊科	穂高	三郷	堀金	明科	未記入	計
あまり必要でない	4	7	3	2	1		17
回収数	242	286	147	60	78	1	814
率	1.7%	2.4%	2.0%	3.3%	1.3%		2.1%

	男性	女性
あまり必要でない	8	9
回収数	399	411
率	2.0%	2.2%



必要と思わない

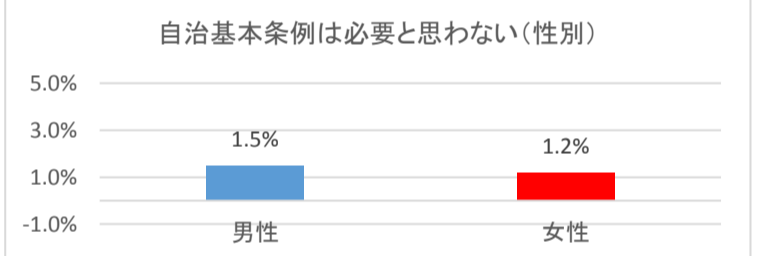
全市(男性)	18歳~30歳未満	30歳代	40歳代	50歳代	60歳代	70歳代以上	未記入	計
必要と思わない				5	1			6
回収数	32	34	52	67	95	119		399
率	0.0%	0.0%	0.0%	7.5%	1.1%	0.0%		1.5%

全市(女性)	18歳~30歳未満	30歳代	40歳代	50歳代	60歳代	70歳代以上	未記入	計
必要と思わない			1		4			5
回収数	25	36	58	66	100	125	1	411
率	0.0%	0.0%	1.7%	0.0%	4.0%	0.0%	0.0%	1.2%

全市全体	18歳~30歳未満	30歳代	40歳代	50歳代	60歳代	70歳代以上	未記入	計
必要と思わない			1	5	5			11
回収数	57	70	110	133	196	247	1	814
率	0.0%	0.0%	0.9%	3.8%	2.6%	0.0%	0.0%	1.4%

全市全体	豊科	穂高	三郷	堀金	明科	未記入	計
必要と思わない	1	4	3	2	1		11
回収数	242	286	147	60	78	1	814
率	0.4%	1.4%	2.0%	3.3%	1.3%		1.4%

	男性	女性
必要と思わない	6	5
回収数	399	411
率	1.5%	1.2%



条例制定は大いに必要、ある程度必要

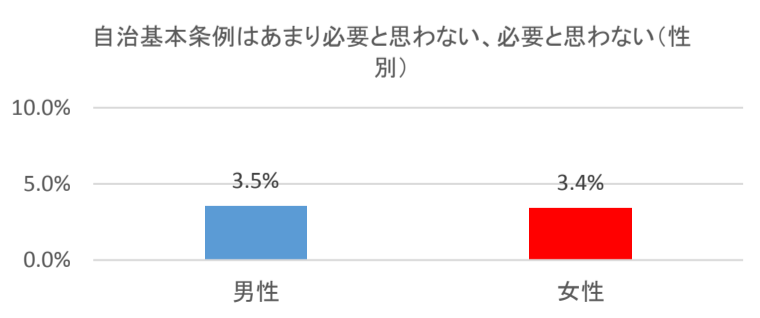
全市(男性)	18歳~30歳未満	30歳代	40歳代	50歳代	60歳代	70歳代以上	未記入	計
条例必要	0	0	1	6	4	3	0	14
回収数	32	34	52	67	95	119		399
率	0.0%	0.0%	1.9%	9.0%	4.2%	2.5%		3.5%

全市(女性)	18歳~30歳未満	30歳代	40歳代	50歳代	60歳代	70歳代以上	未記入	計
条例必要	0	1	2	3	7	1	0	14
回収数	25	36	58	66	100	125	1	411
率	0.0%	2.8%	3.4%	4.5%	7.0%	0.8%	0.0%	3.4%

全市全体	18歳~30歳未満	30歳代	40歳代	50歳代	60歳代	70歳代以上	未記入	計
条例必要	0	1	3	9	11	4	0	28
回収数	57	70	110	133	196	247	1	814
率	0.0%	1.4%	2.7%	6.8%	5.6%	1.6%	0.0%	3.4%

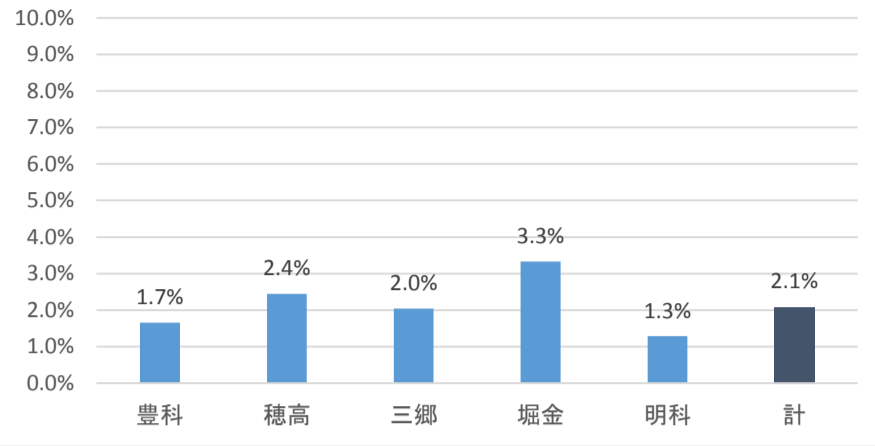
全市全体	豊科	穂高	三郷	堀金	明科	未記入	計
条例必要	5	11	6	4	2	0	28
回収数	242	286	147	60	78	1	814
率	2.1%	3.8%	4.1%	6.7%	2.6%	0.0%	3.4%

	男性	女性
条例必要	14	14
回収数	399	411
率	3.5%	3.4%

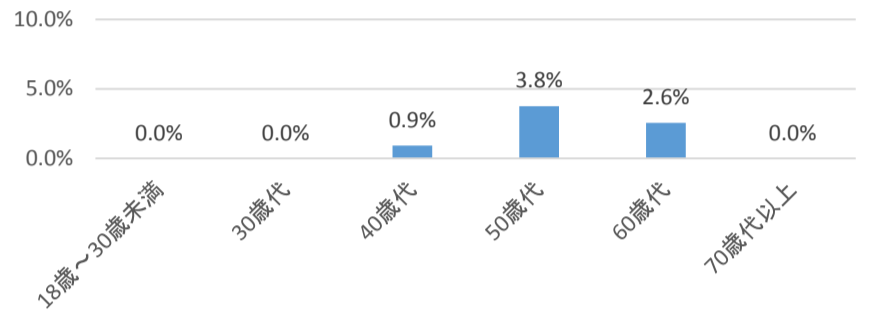


18歳~ 30歳代 40歳代 50歳代 60歳代 70歳代以上

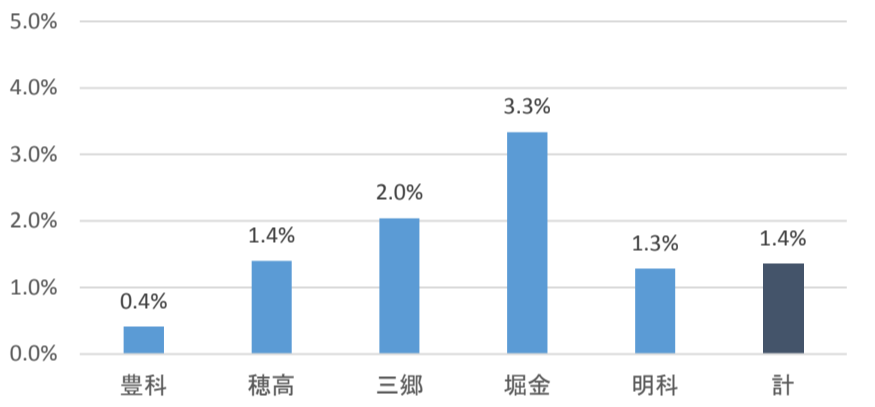
自治基本条例はあまり必要と思わない(地域別)



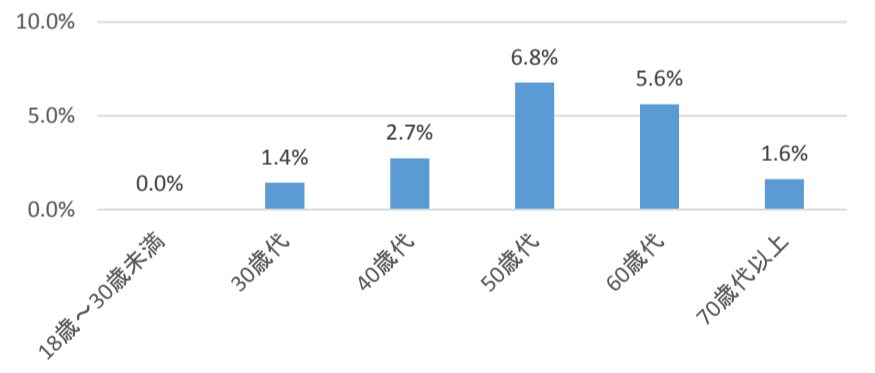
自治基本条例は必要と思わない(年齢別)



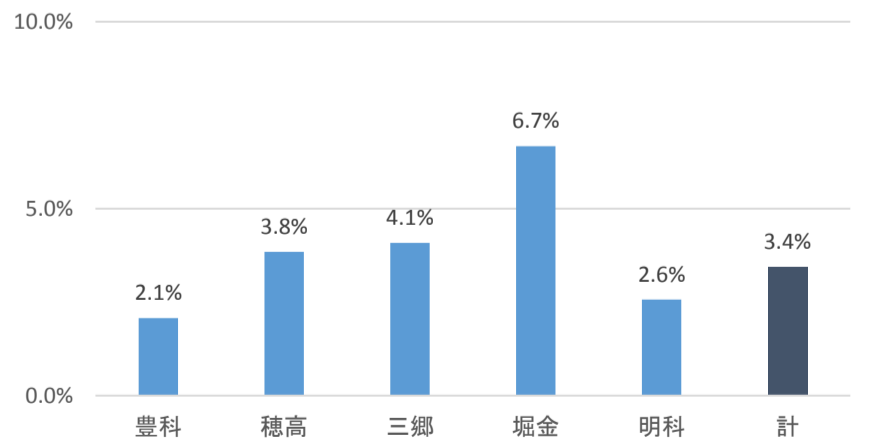
自治基本条例は必要と思わない(性別)



自治基本条例はあまり必要と思わない、必要と思わない(年齢別)



自治基本条例はあまり必要と思わない、必要と思わない(地域別)



わからない

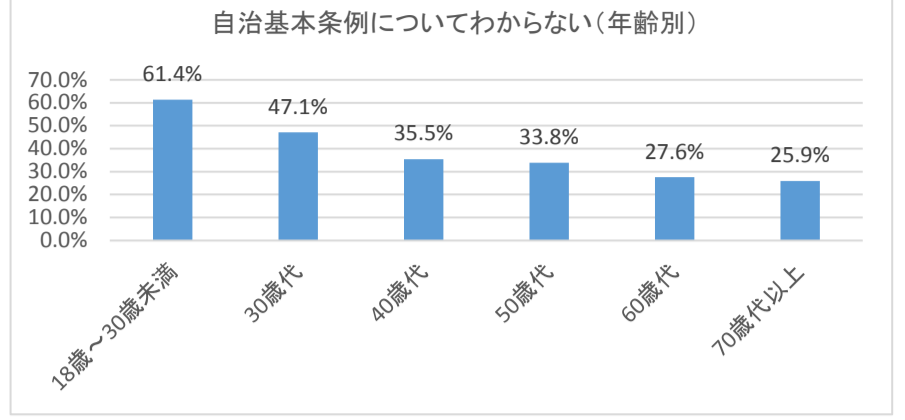
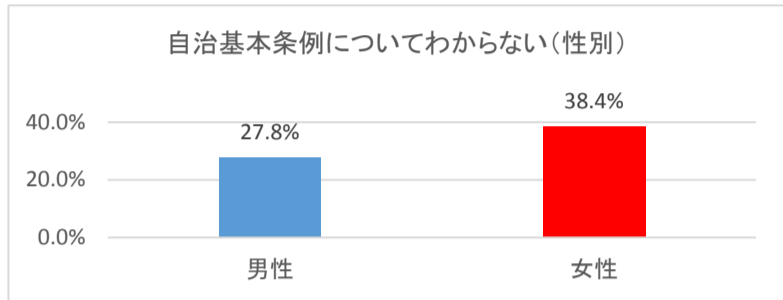
全市(男性)	18歳~30歳未満	30歳代	40歳代	50歳代	60歳代	70歳代以上	未記入	計
わからない	14	15	19	19	18	26		111
回収数	32	34	52	67	95	119		399
率	43.8%	44.1%	36.5%	28.4%	18.9%	21.8%		27.8%

全市(女性)	18歳~30歳未満	30歳代	40歳代	50歳代	60歳代	70歳代以上	未記入	計
わからない	21	18	20	26	35	38		158
回収数	25	36	58	66	100	125	1	411
率	84.0%	50.0%	34.5%	39.4%	35.0%	30.4%	0.0%	38.4%

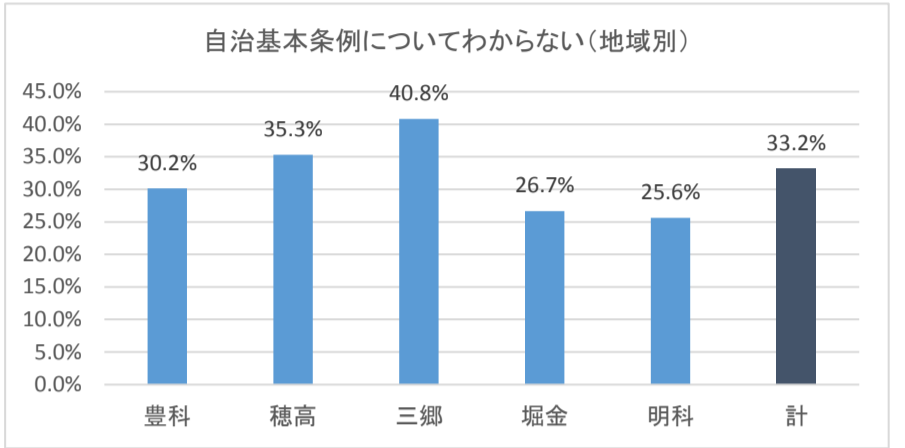
全市全体	18歳~30歳未満	30歳代	40歳代	50歳代	60歳代	70歳代以上	未記入	計
わからない	35	33	39	45	54	64		270
回収数	57	70	110	133	196	247	1	814
率	61.4%	47.1%	35.5%	33.8%	27.6%	25.9%	0.0%	33.2%

全市全体	豊科	穂高	三郷	堀金	明科	未記入	計
わからない	73	101	60	16	20		270
回収数	242	286	147	60	78	1	814
率	30.2%	35.3%	40.8%	26.7%	25.6%		33.2%

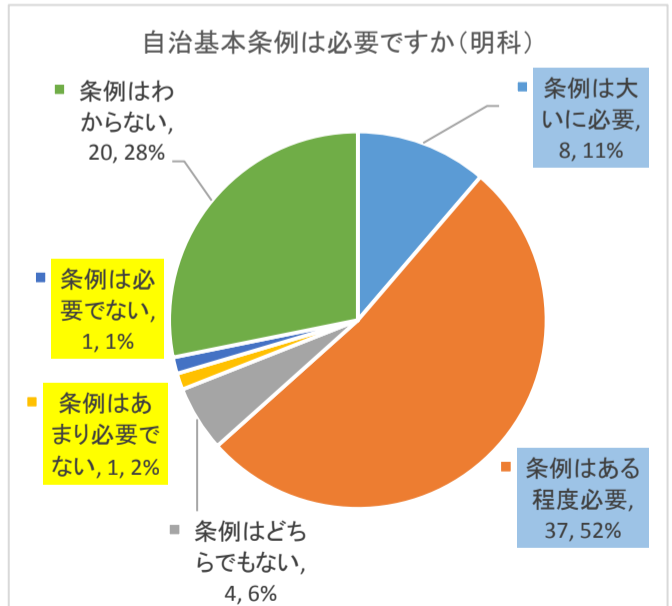
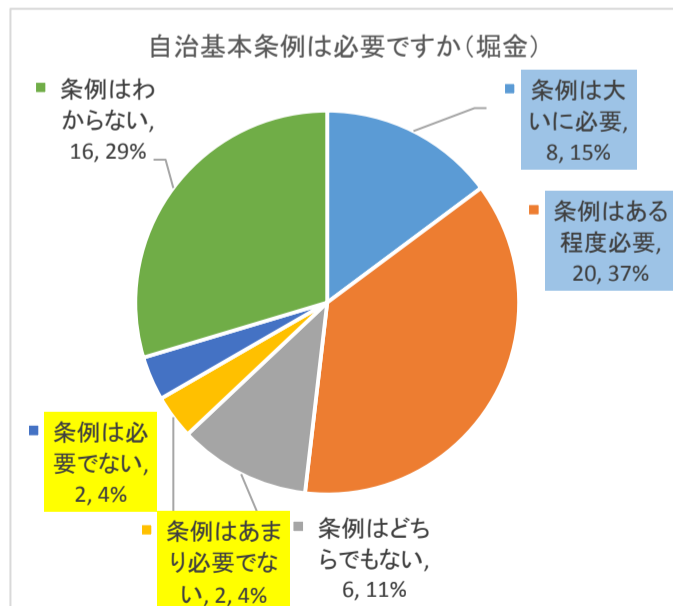
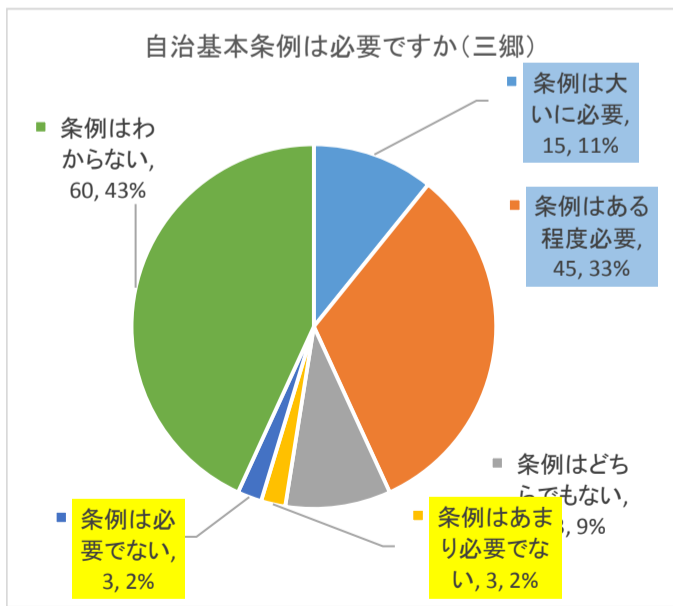
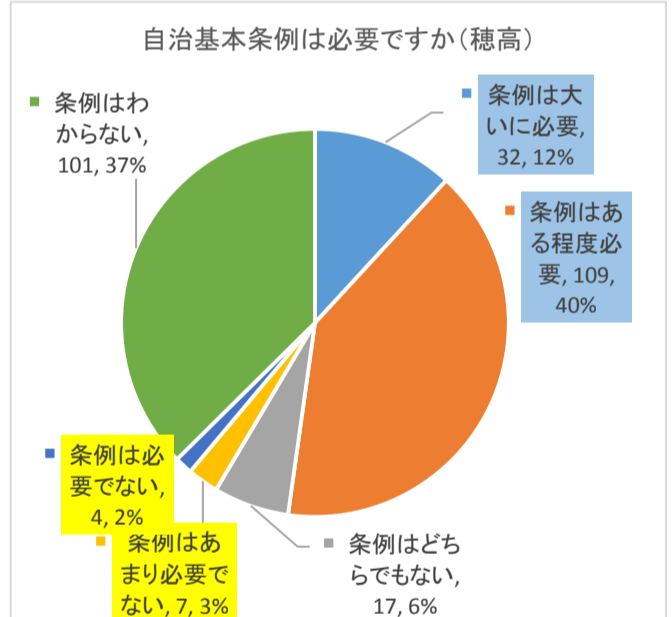
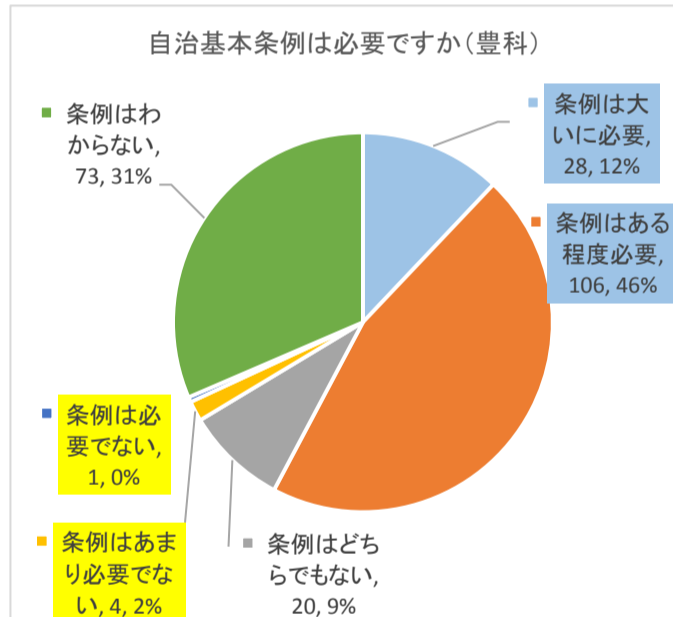
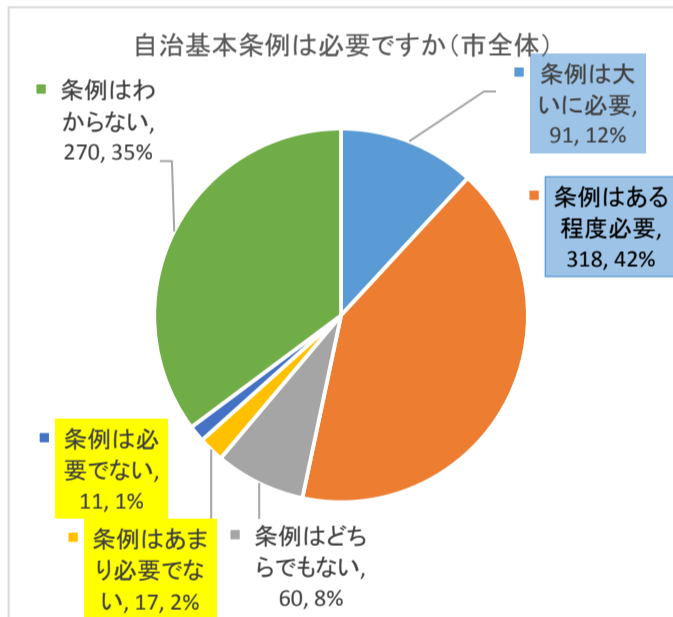
	男性	女性
わからない	111	158
回収数	399	411
率	27.8%	38.4%



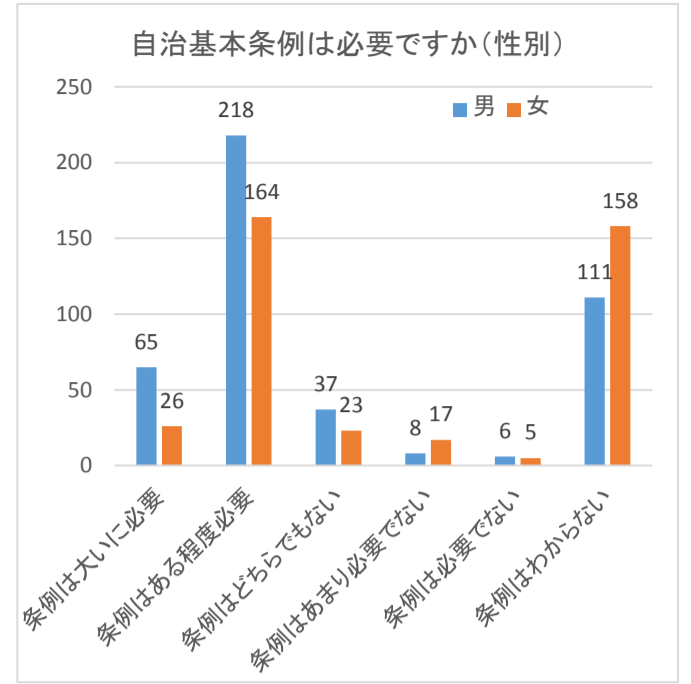
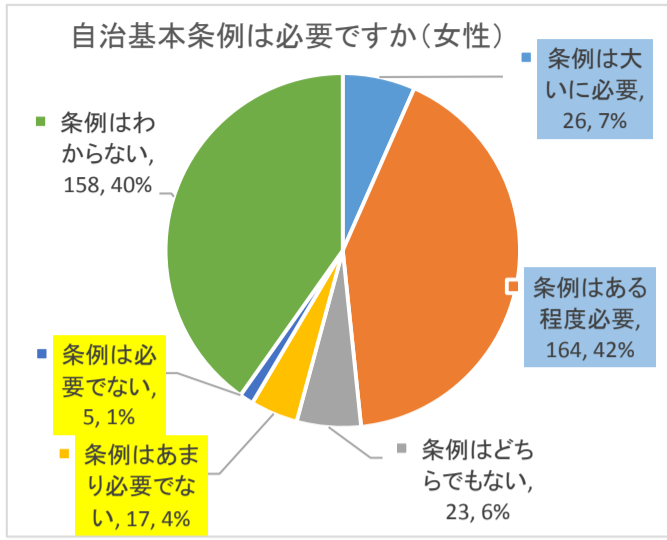
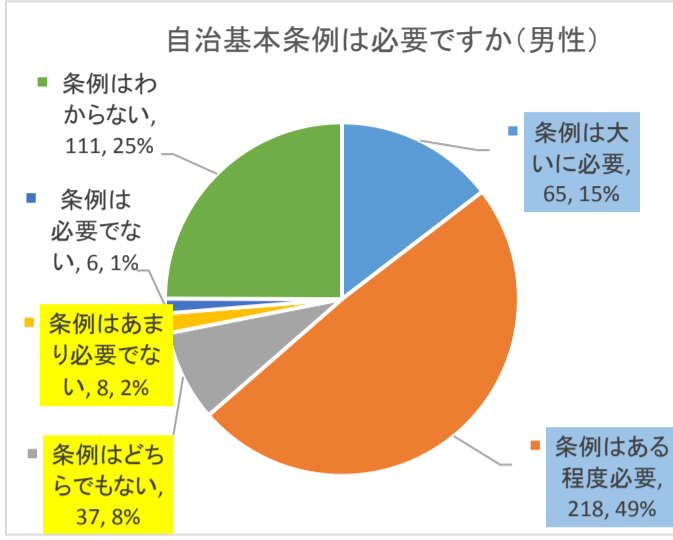
※60歳代以上 性別未記入 1人



	条例は大いに必要	条例はある程度必要	条例はどちらでもない	条例はあまり必要でない	条例は必要でない	条例はわからない
市全体	91	318	60	17	11	270
豊科	28	106	20	4	1	73
穂高	32	109	17	7	4	101
三郷	15	45	13	3	3	60
堀金	8	20	6	2	2	16
明科	8	37	4	1	1	20
	91	317	60	17	11	270

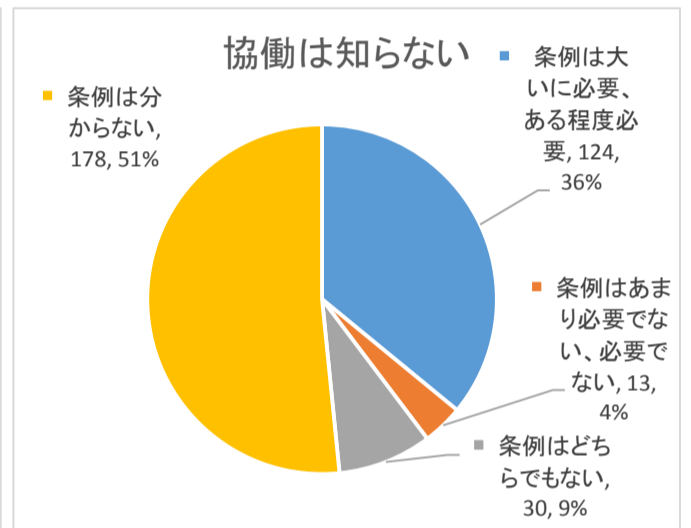
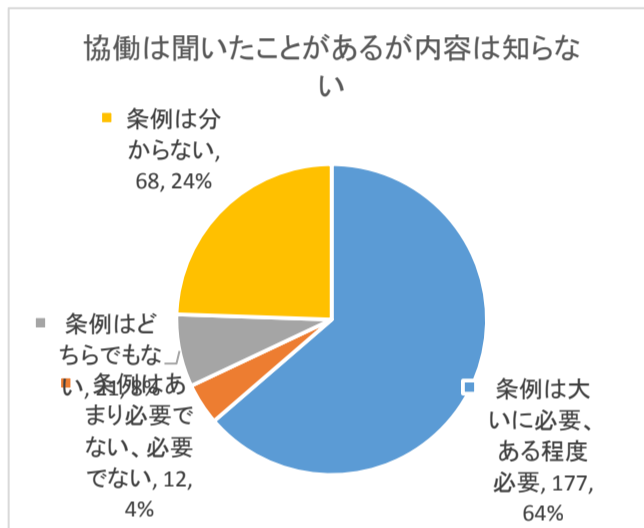
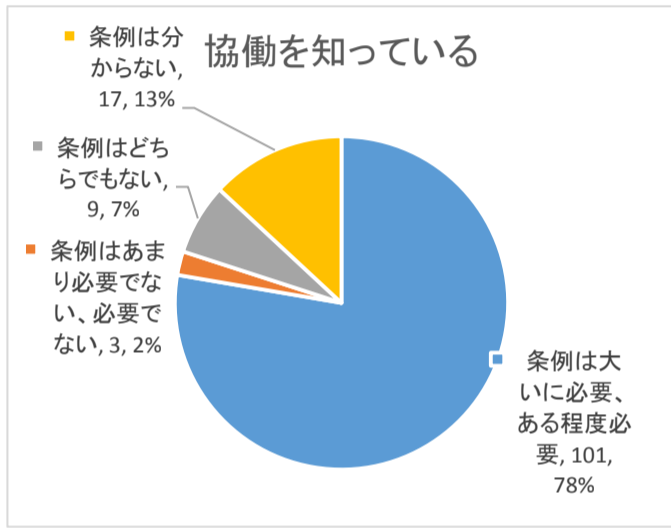


	条例は大いに必要	条例はある程度必要	条例はどちらでもない	条例はあまり必要でない	条例は必要でない	条例はわからない
男	65	218	37	8	6	111
女	26	164	23	17	5	158



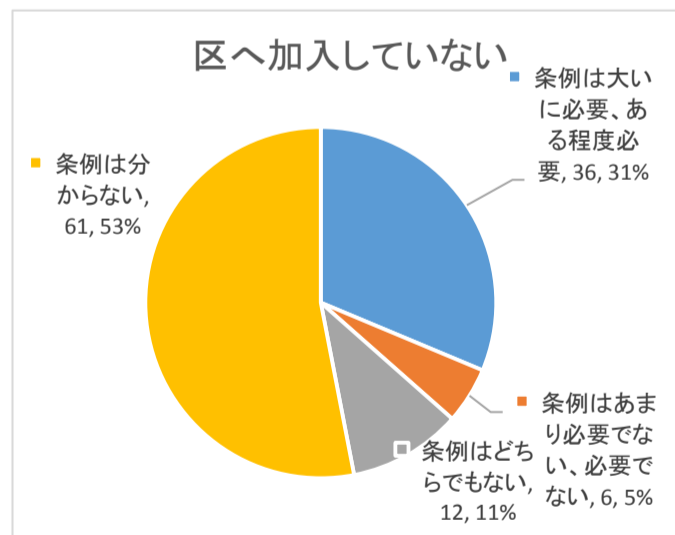
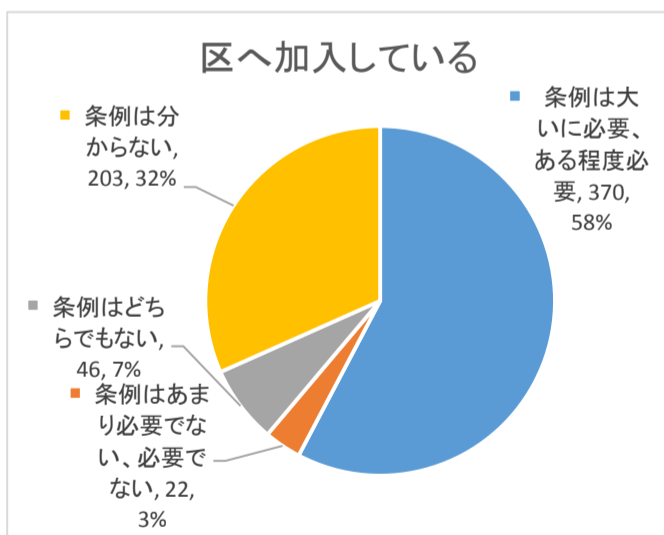
協働の理解と自治基本条例の理解との関係

	条例は大いに必要、ある程度必要	条例はあまり必要でない、必要でない	条例はどちらでもない	条例は分からない
協働を知っている	101	3	9	17
協働は聞いたことがあるが内容は知らない	177	12	21	68
協働は知らない	124	13	30	178



区加入状況と自治基本条例の理解との関係

	条例は大いに必要、ある程度必要	条例はあまり必要でない、必要でない	条例はどちらでもない	条例は分からない
区へ加入している	370	22	46	203
区へ加入していない	36	6	12	61

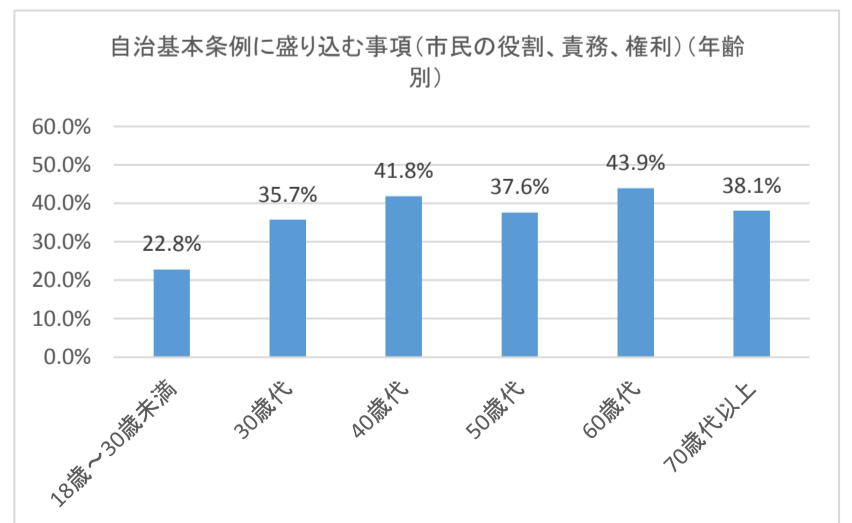


自治基本条例に盛り込む次項
市民の役割、責務と権利

全市(男性)	18歳~30歳未満	30歳代	40歳代	50歳代	60歳代	70歳代以上	未記入	計
市民の役割、責務と権利	3	11	24	35	43	52		168
回収数	32	34	52	67	95	119		399
率	9.4%	32.4%	46.2%	52.2%	45.3%	43.7%		42.1%

全市(女性)	18歳~30歳未満	30歳代	40歳代	50歳代	60歳代	70歳代以上	未記入	計
市民の役割、責務と権利	10	14	22	15	43	42		146
回収数	25	36	58	66	100	125	1	411
率	40.0%	38.9%	37.9%	22.7%	43.0%	33.6%	0.0%	35.5%

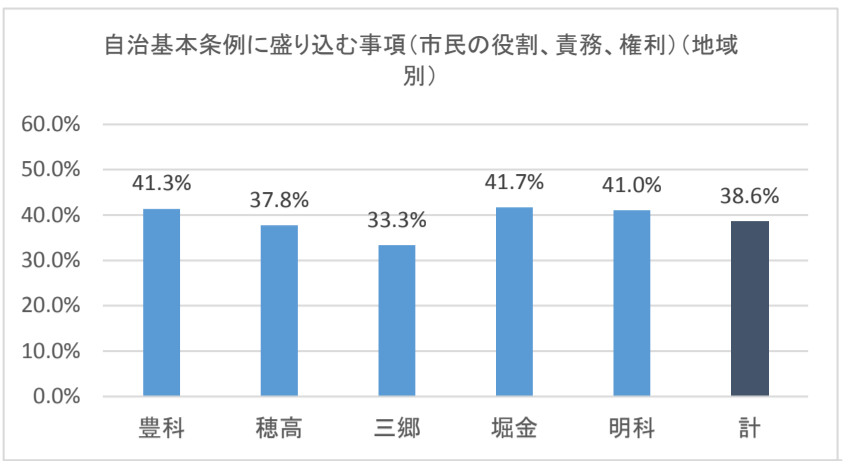
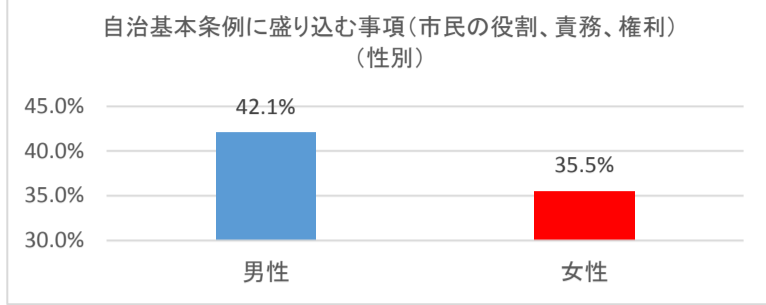
全市全体	18歳~30歳未満	30歳代	40歳代	50歳代	60歳代	70歳代以上	未記入	計
市民の役割、責務と権利	13	25	46	50	86	94		314
回収数	57	70	110	133	196	247	1	814
率	22.8%	35.7%	41.8%	37.6%	43.9%	38.1%	0.0%	38.6%



全市全体	豊科	穂高	三郷	堀金	明科	未記入	計
市民の役割、責務と権利	100	108	49	25	32		314
回収数	242	286	147	60	78	1	814
率	41.3%	37.8%	33.3%	41.7%	41.0%		38.6%

314

	男性	女性
市民の役割、責務と権利	168	146
回収数	399	411
率	42.1%	35.5%



議会の役割、責務と権利

全市(男性)	18歳~30歳未満	30歳代	40歳代	50歳代	60歳代	70歳代以上	未記入	計
議会の役割、責務と権利	2	11	19	22	33	38		125
回収数	32	34	52	67	95	119		399
率	6.3%	32.4%	36.5%	32.8%	34.7%	31.9%		31.3%

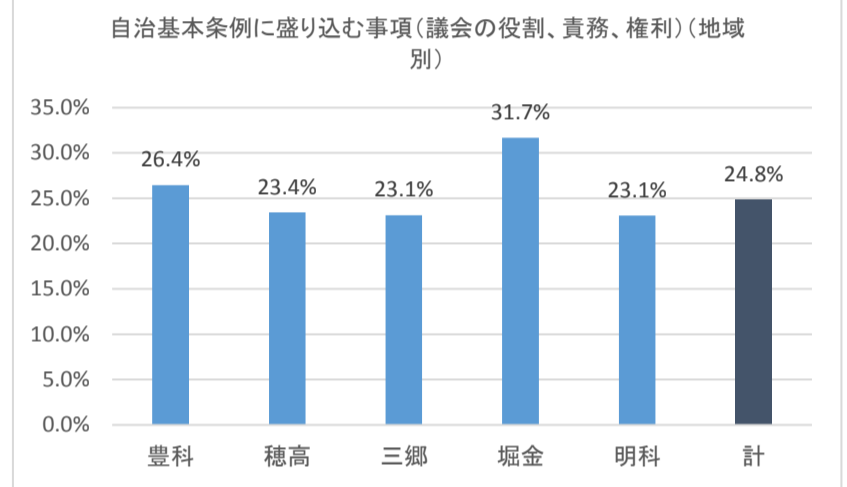
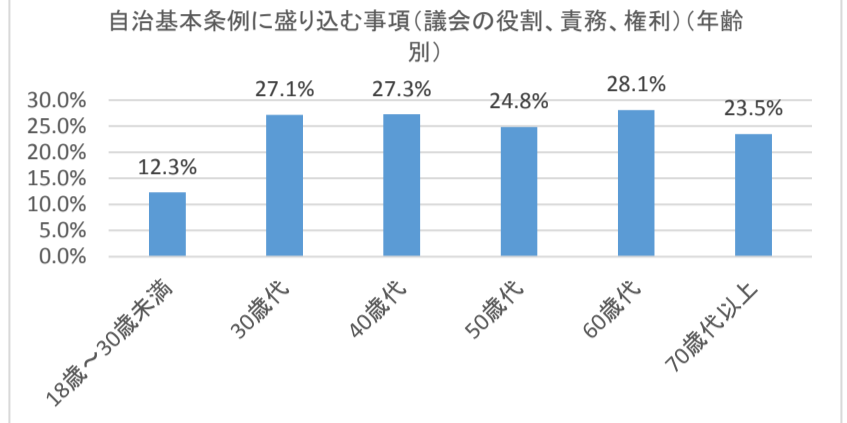
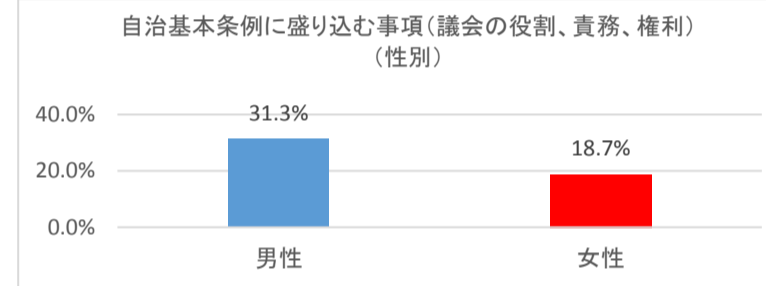
全市(女性)	18歳~30歳未満	30歳代	40歳代	50歳代	60歳代	70歳代以上	未記入	計
議会の役割、責務と権利	5	8	11	11	22	20		77
回収数	25	36	58	66	100	125	1	411
率	20.0%	22.2%	19.0%	16.7%	22.0%	16.0%	0.0%	18.7%

全市全体	18歳~30歳未満	30歳代	40歳代	50歳代	60歳代	70歳代以上	未記入	計
議会の役割、責務と権利	7	19	30	33	55	58		202
回収数	57	70	110	133	196	247	1	814
率	12.3%	27.1%	27.3%	24.8%	28.1%	23.5%	0.0%	24.8%

全市全体	豊科	穂高	三郷	堀金	明科	未記入	計
議会の役割、責務と権利	64	67	34	19	18		202
回収数	242	286	147	60	78	1	814
率	26.4%	23.4%	23.1%	31.7%	23.1%		24.8%

202

	男性	女性
議会の役割、責務と権利	125	77
回収数	399	411
率	31.3%	18.7%



市の役割、責務と権利

全市(男性)	18歳~30歳未満	30歳代	40歳代	50歳代	60歳代	70歳代以上	未記入	計
市の役割、責務と権利	5	12	21	27	45	40		150
回収数	32	34	52	67	95	119		399
率	15.6%	35.3%	40.4%	40.3%	47.4%	33.6%		37.6%

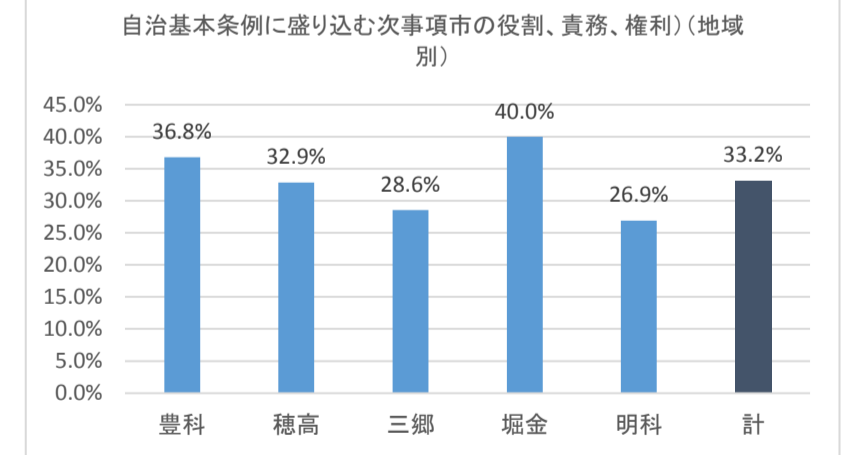
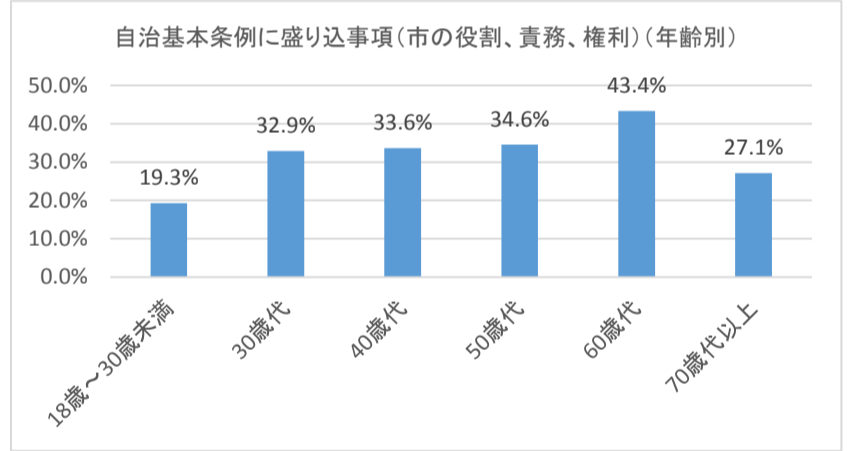
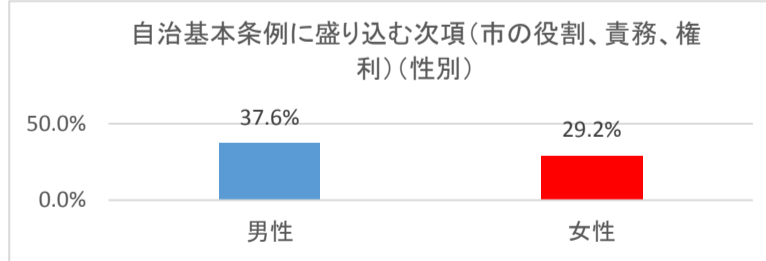
全市(女性)	18歳~30歳未満	30歳代	40歳代	50歳代	60歳代	70歳代以上	未記入	計
市の役割、責務と権利	6	11	16	19	40	27	1	120
回収数	25	36	58	66	100	125	1	411
率	24.0%	30.6%	27.6%	28.8%	40.0%	21.6%	100.0%	29.2%

全市全体	18歳~30歳未満	30歳代	40歳代	50歳代	60歳代	70歳代以上	未記入	計
市の役割、責務と権利	11	23	37	46	85	67	1	270
回収数	57	70	110	133	196	247	1	814
率	19.3%	32.9%	33.6%	34.6%	43.4%	27.1%	100.0%	33.2%

全市全体	豊科	穂高	三郷	堀金	明科	未記入	計
議会の役割、責務と権利	89	94	42	24	21		270
回収数	242	286	147	60	78	1	814
率	36.8%	32.9%	28.6%	40.0%	26.9%		33.2%

270

	男性	女性
市の役割、責務と権利	150	120
回収数	399	411
率	37.6%	29.2%

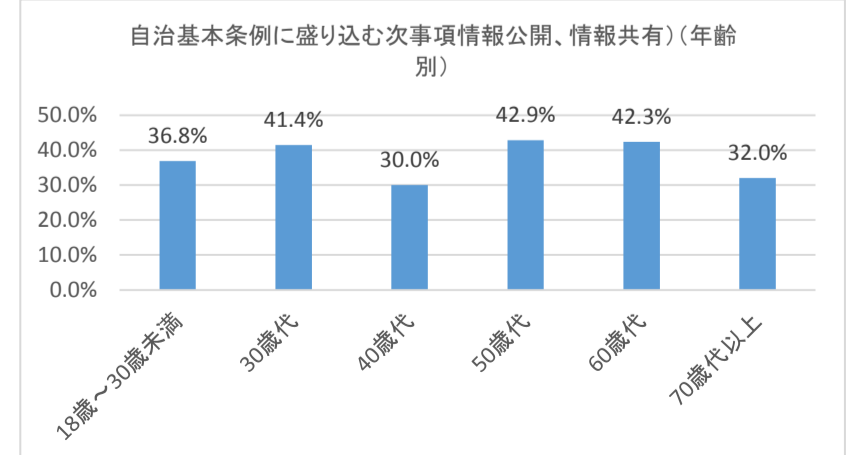


情報公開、情報共有

全市(男性)	18歳~30歳未満	30歳代	40歳代	50歳代	60歳代	70歳代以上	未記入	計
情報公開、情報共有	6	13	19	29	49	42		158
回収数	32	34	52	67	95	119		399
率	18.8%	38.2%	36.5%	43.3%	51.6%	35.3%		39.6%

全市(女性)	18歳~30歳未満	30歳代	40歳代	50歳代	60歳代	70歳代以上	未記入	計
情報公開、情報共有	15	16	14	28	33	37		143
回収数	25	36	58	66	100	125	1	411
率	60.0%	44.4%	24.1%	42.4%	33.0%	29.6%	0.0%	34.8%

全市全体	18歳~30歳未満	30歳代	40歳代	50歳代	60歳代	70歳代以上	未記入	計
市の役割、責務と権利	21	29	33	57	83	79		302
回収数	57	70	110	133	196	247	1	814
率	36.8%	41.4%	30.0%	42.9%	42.3%	32.0%	0.0%	37.1%

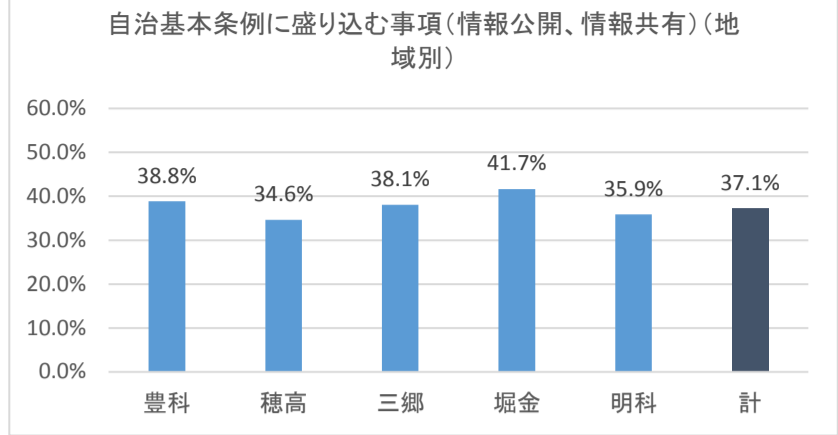
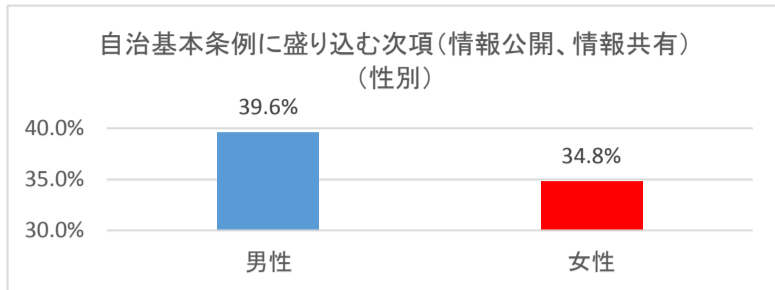


※60歳代 性別未記入 1人

全市全体	豊科	穂高	三郷	堀金	明科	未記入	計
情報公開、情報共有	94	99	56	25	28		302
回収数	242	286	147	60	78	1	814
率	38.8%	34.6%	38.1%	41.7%	35.9%		37.1%

302

	男性	女性
情報公開、情報共有	158	143
回収数	399	411
率	39.6%	34.8%



市民参加、協働

全市(男性)	18歳~30歳未満	30歳代	40歳代	50歳代	60歳代	70歳代以上	未記入	計
市民参加、協働	4	5	6	14	20	25		74
回収数	32	34	52	67	95	119		399
率	12.5%	14.7%	11.5%	20.9%	21.1%	21.0%		18.5%

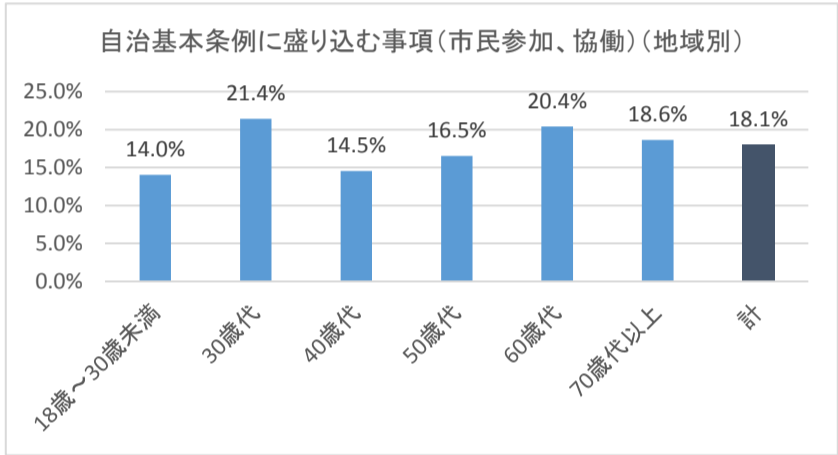
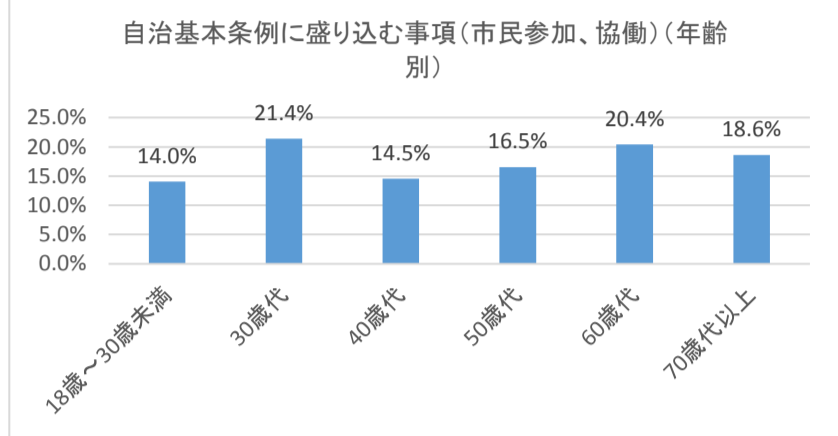
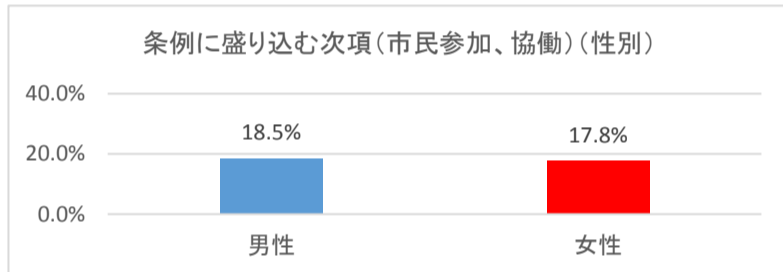
全市(女性)	18歳~30歳未満	30歳代	40歳代	50歳代	60歳代	70歳代以上	未記入	計
市民参加、協働	4	10	10	8	20	21		73
回収数	25	36	58	66	100	125	1	411
率	16.0%	27.8%	17.2%	12.1%	20.0%	16.8%	0.0%	17.8%

全市全体	18歳~30歳未満	30歳代	40歳代	50歳代	60歳代	70歳代以上	未記入	計
市民参加、協働	8	15	16	22	40	46		147
回収数	57	70	110	133	196	247	1	814
率	14.0%	21.4%	14.5%	16.5%	20.4%	18.6%	0.0%	18.1%

全市全体	豊科	穂高	三郷	堀金	明科	未記入	計
市民参加、協働	64	39	17	14	13		147
回収数	242	286	147	60	78	1	814
率	26.4%	13.6%	11.6%	23.3%	16.7%		18.1%

147

	男性	女性
市民参加、協働	74	73
回収数	399	411
率	18.5%	17.8%



地域コミュニティへの加入

全市(男性)	18歳~30歳未満	30歳代	40歳代	50歳代	60歳代	70歳代以上	未記入	計
地域コミュニティへの加入	3	1	12	17	19	19		71
回収数	32	34	52	67	95	119		399
率	9.4%	2.9%	23.1%	25.4%	20.0%	16.0%		17.8%

全市(女性)	18歳~30歳未満	30歳代	40歳代	50歳代	60歳代	70歳代以上	未記入	計
地域コミュニティへの加入	3	6	6	11	20	20		66
回収数	25	36	58	66	100	125	1	411
率	12.0%	16.7%	10.3%	16.7%	20.0%	16.0%	0.0%	16.1%

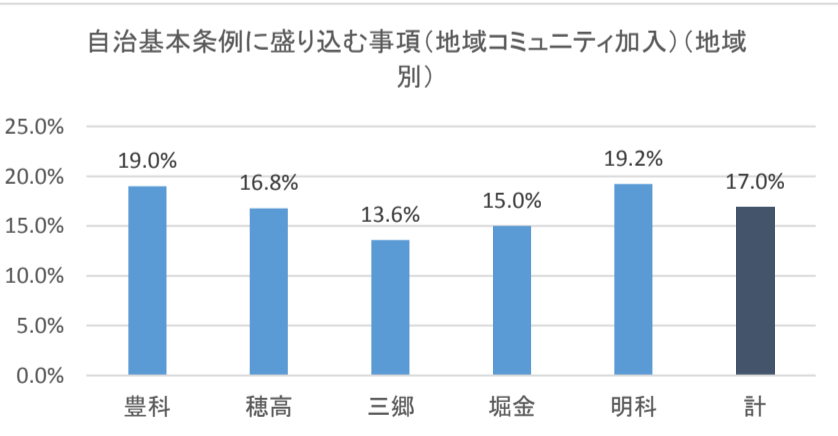
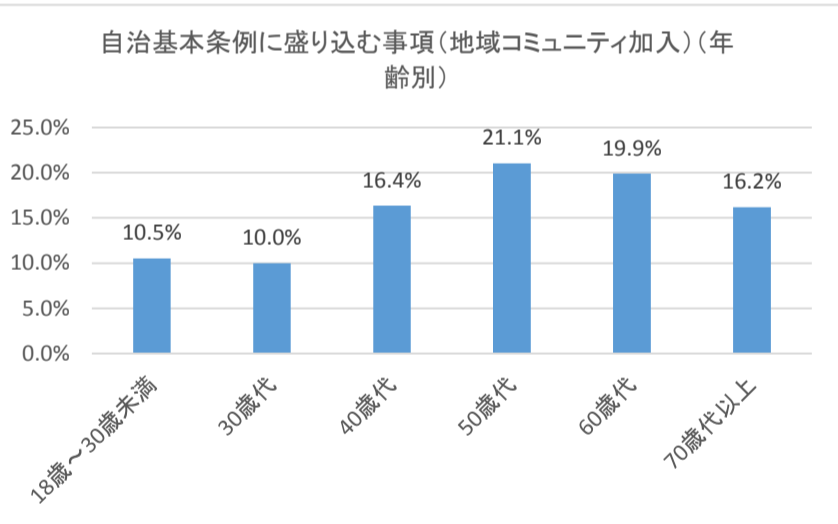
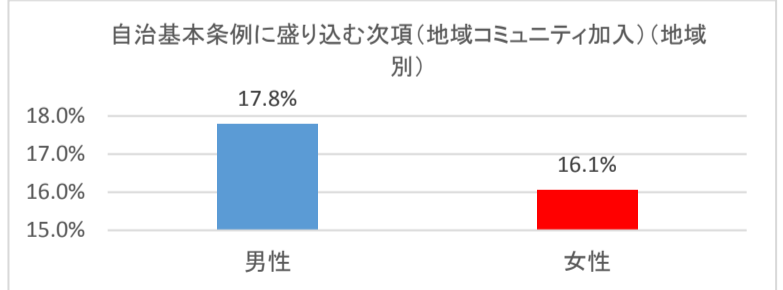
全市全体	18歳~30歳未満	30歳代	40歳代	50歳代	60歳代	70歳代以上	未記入	計
地域コミュニティへの加入	6	7	18	28	39	40		138
回収数	57	70	110	133	196	247	1	814
率	10.5%	10.0%	16.4%	21.1%	19.9%	16.2%	0.0%	17.0%

※70歳代以上 性別未記入 1人

全市全体	豊科	穂高	三郷	堀金	明科	未記入	計
地域コミュニティへの加入	46	48	20	9	15		138
回収数	242	286	147	60	78	1	814
率	19.0%	16.8%	13.6%	15.0%	19.2%		17.0%

138

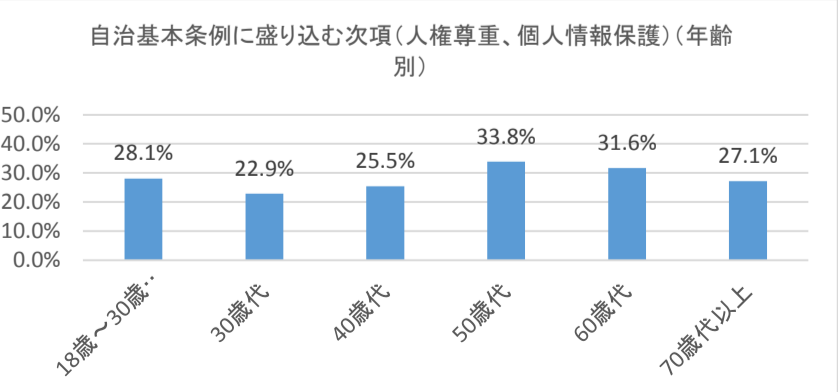
	男性	女性
地域コミュニティへの加入	71	66
回収数	399	411
率	17.8%	16.1%



人権尊重、個人情報保護

全市(男性)	18歳~30歳未満	30歳代	40歳代	50歳代	60歳代	70歳代以上	未記入	計
人権尊重、個人情報保護	7	7	14	19	34	31		112
回収数	32	34	52	67	95	119		399
率	21.9%	20.6%	26.9%	28.4%	35.8%	26.1%		28.1%

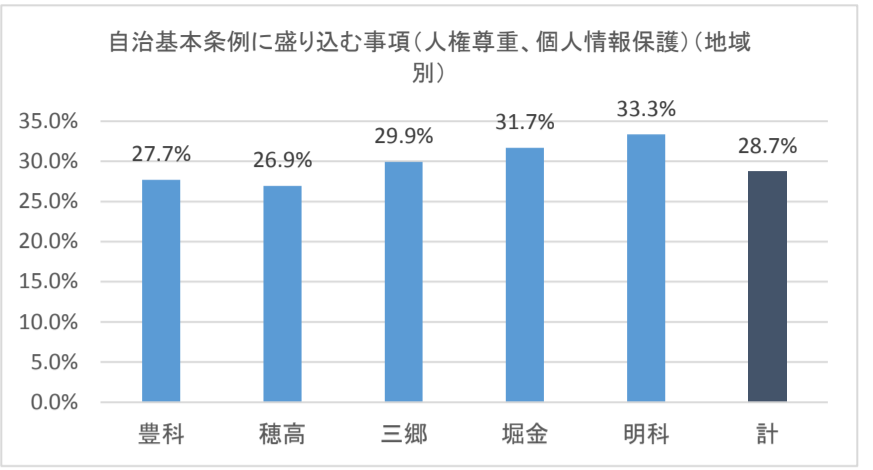
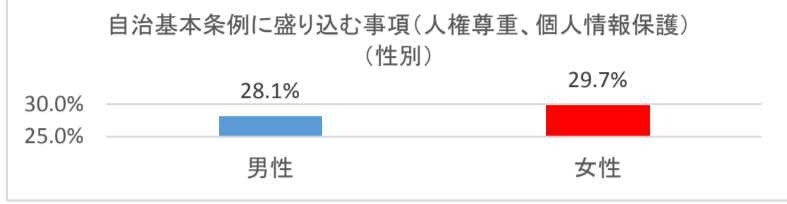
全市(女性)	18歳~30歳未満	30歳代	40歳代	50歳代	60歳代	70歳代以上	未記入	計
人権尊重、個人情報保護	9	9	14	26	28	36		122
回収数	25	36	58	66	100	125	1	411
率	36.0%	25.0%	24.1%	39.4%	28.0%	28.8%	0.0%	29.7%



全市全体	18歳～30歳未満	30歳代	40歳代	50歳代	60歳代	70歳代以上	未記入	計
人権尊重、個人情報保護	16	16	28	45	62	67		234
回収数	57	70	110	133	196	247	1	814
率	28.1%	22.9%	25.5%	33.8%	31.6%	27.1%	0.0%	28.7%

全市全体	豊科	穂高	三郷	堀金	明科	未記入	計
人権尊重、個人情報保護	67	77	44	19	26	1	234
回収数	242	286	147	60	78	1	814
率	27.7%	26.9%	29.9%	31.7%	33.3%		28.7%

	男性	女性
人権尊重、個人情報保護	112	122
回収数	399	411
率	28.1%	29.7%



住民投票

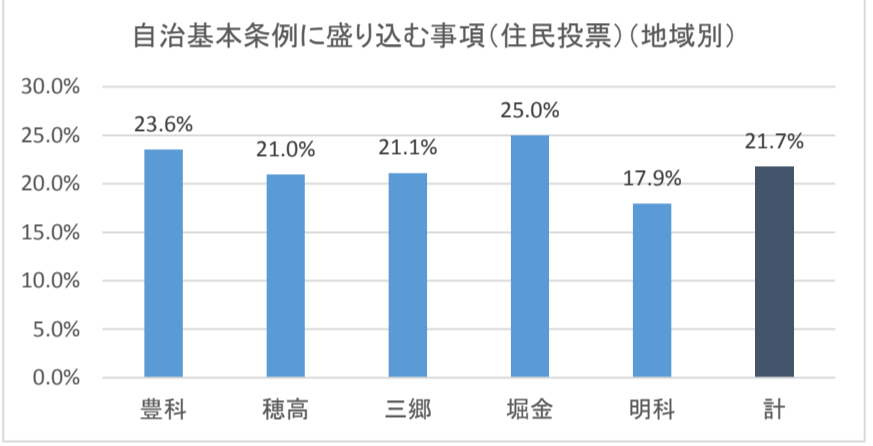
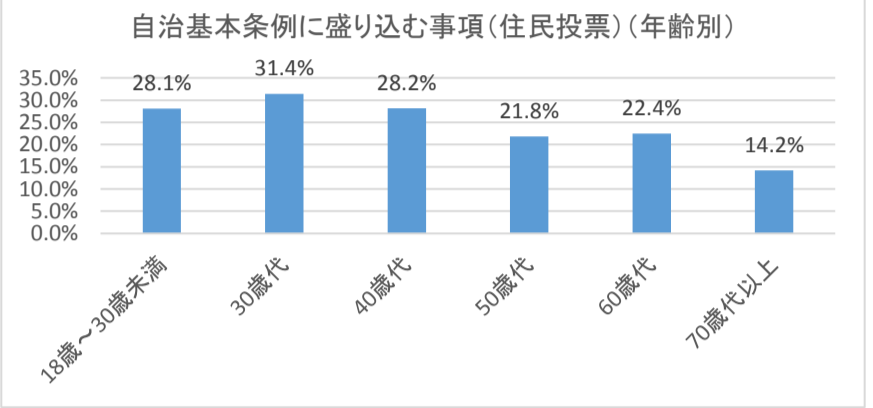
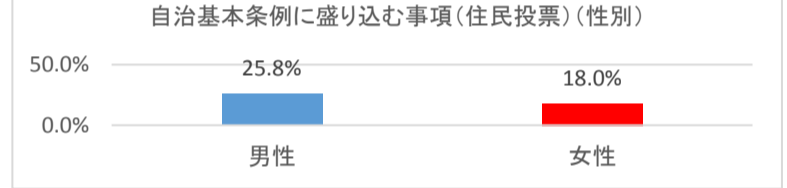
全市(男性)	18歳～30歳未満	30歳代	40歳代	50歳代	60歳代	70歳代以上	未記入	計
住民投票	9	13	16	19	25	21		103
回収数	32	34	52	67	95	119		399
率	28.1%	38.2%	30.8%	28.4%	26.3%	17.6%		25.8%

全市(女性)	18歳～30歳未満	30歳代	40歳代	50歳代	60歳代	70歳代以上	未記入	計
住民投票	7	9	15	10	19	14		74
回収数	25	36	58	66	100	125	1	411
率	28.0%	25.0%	25.9%	15.2%	19.0%	11.2%	0.0%	18.0%

全市全体	18歳～30歳未満	30歳代	40歳代	50歳代	60歳代	70歳代以上	未記入	計
住民投票	16	22	31	29	44	35		177
回収数	57	70	110	133	196	247	1	814
率	28.1%	31.4%	28.2%	21.8%	22.4%	14.2%	0.0%	21.7%

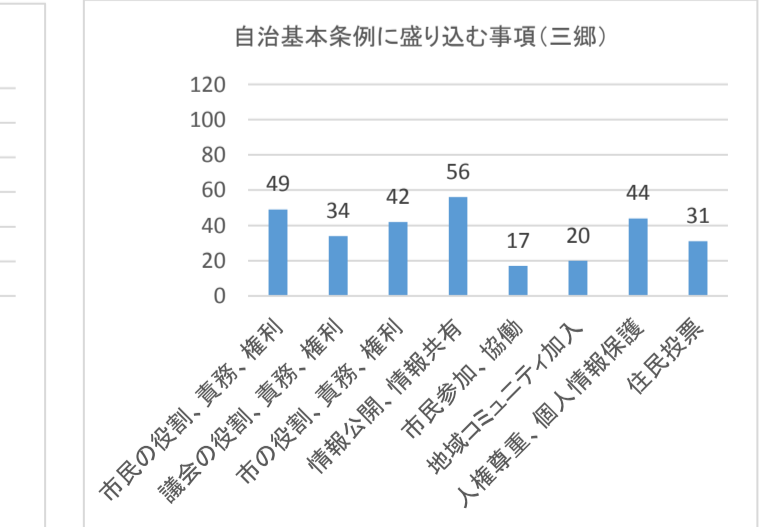
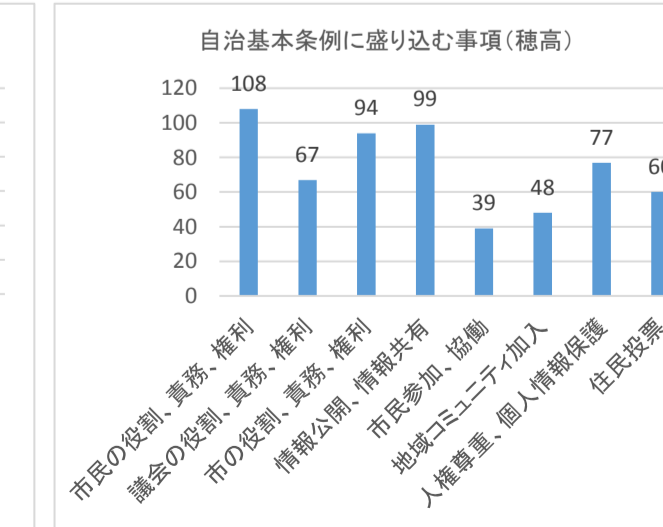
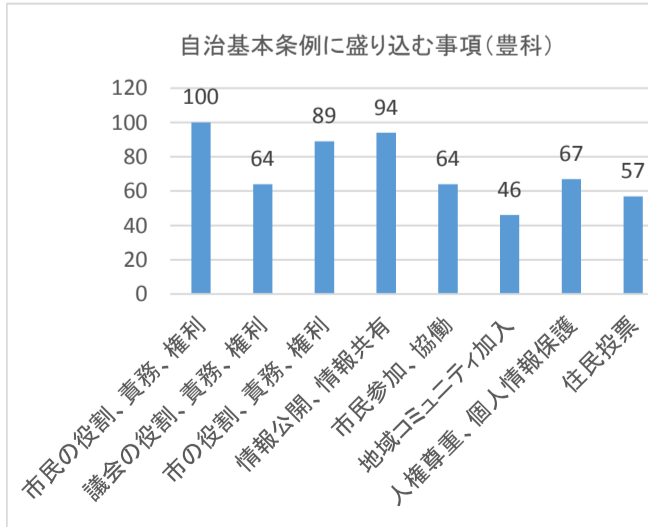
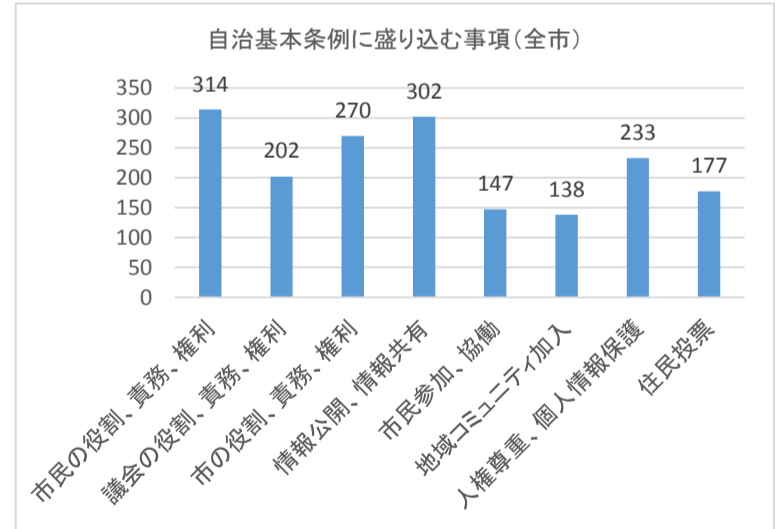
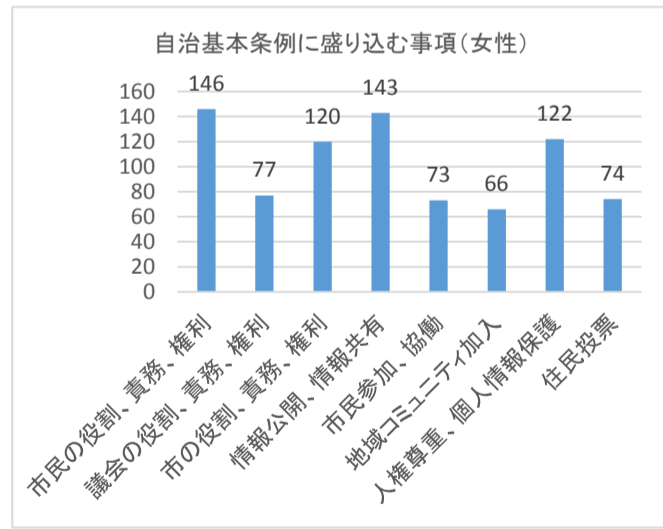
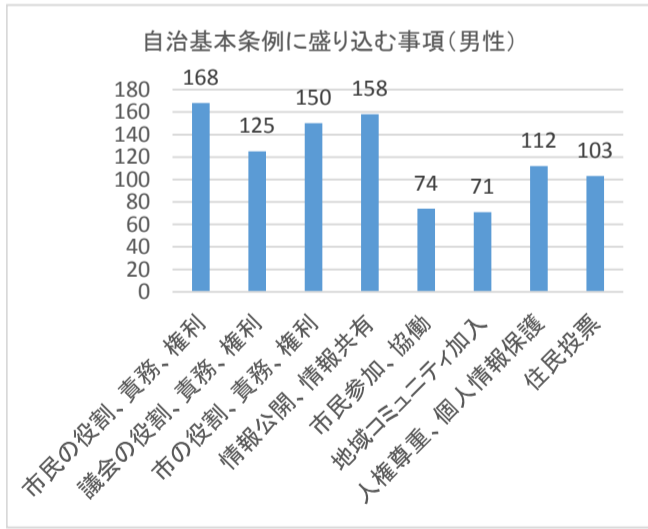
全市全体	豊科	穂高	三郷	堀金	明科	未記入	計
住民投票	57	60	31	15	14		177
回収数	242	286	147	60	78	1	814
率	23.6%	21.0%	21.1%	25.0%	17.9%		21.7%

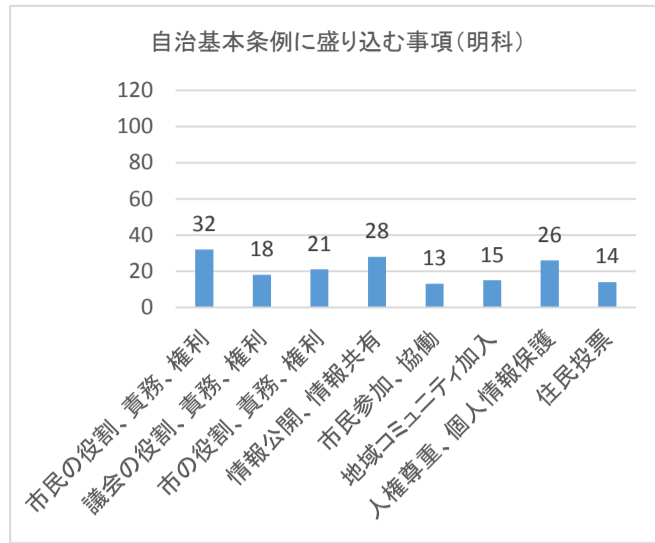
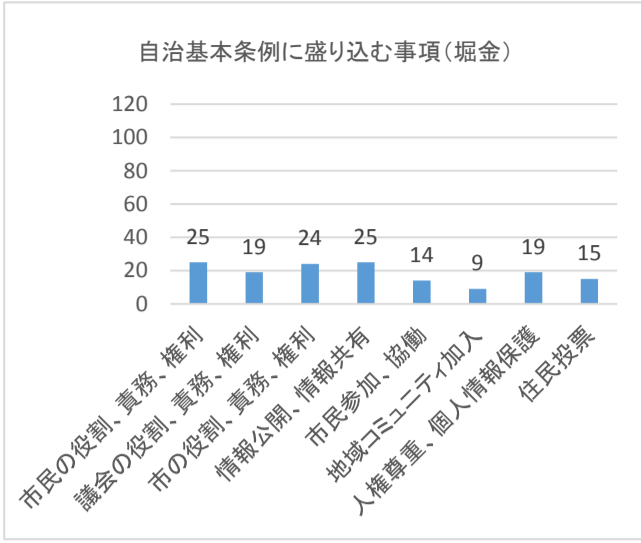
	男性	女性
住民投票	103	74
回収数	399	411
率	25.8%	18.0%



	男性	女性
市民の役割、責務、権利	168	146
議会の役割、責務、権利	125	77
市の役割、責務、権利	150	120
情報公開、情報共有	158	143
市民参加、協働	74	73
地域コミュニティ加入	71	66
人権尊重、個人情報保護	112	122
住民投票	103	74

	豊科	穂高	三郷	堀金	明科	全市
市民の役割、責務、権利	100	108	49	25	32	314
議会の役割、責務、権利	64	67	34	19	18	202
市の役割、責務、権利	89	94	42	24	21	270
情報公開、情報共有	94	99	56	25	28	302
市民参加、協働	64	39	17	14	13	147
地域コミュニティ加入	46	48	20	9	15	138
人権尊重、個人情報保護	67	77	44	19	26	233
住民投票	57	60	31	15	14	177





市民の役割で大切だと思うことは何ですか
市政に参加し、まちづくりの主体となること

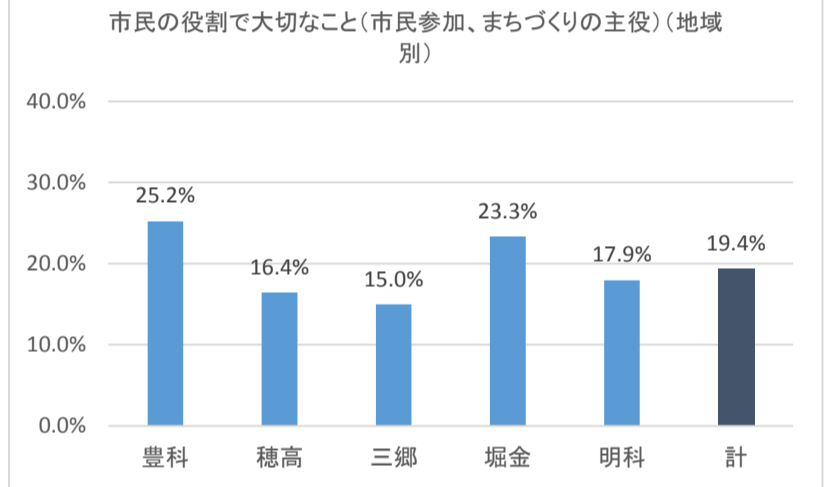
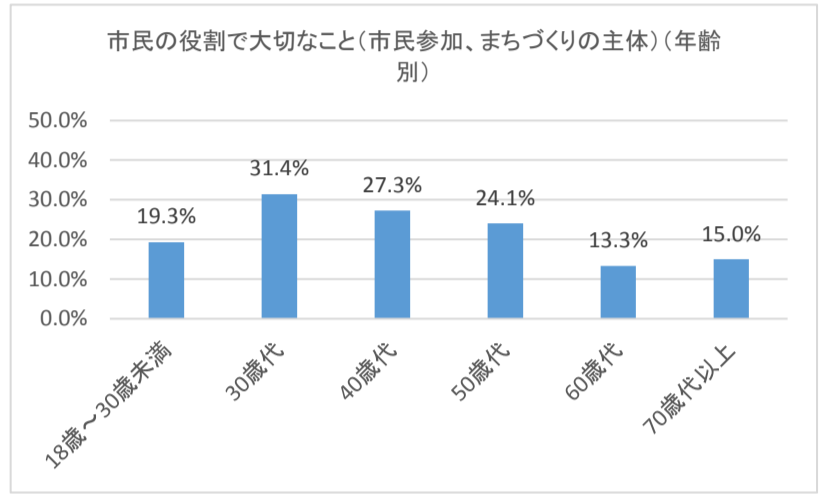
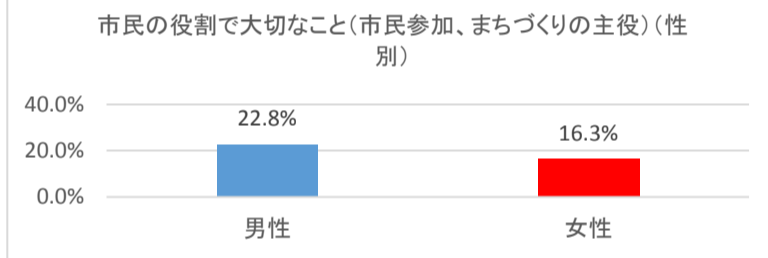
全市(男性)	18歳～30歳未満	30歳代	40歳代	50歳代	60歳代	70歳代以上	未記入	計
市民参加、まちづくりの主体	6	14	18	21	11	21		91
回収数	32	34	52	67	95	119		399
率	18.8%	41.2%	34.6%	31.3%	11.6%	17.6%		22.8%

全市(女性)	18歳～30歳未満	30歳代	40歳代	50歳代	60歳代	70歳代以上	未記入	計
市民参加、まちづくりの主体	5	8	12	11	15	16		67
回収数	25	36	58	66	100	125	1	411
率	20.0%	22.2%	20.7%	16.7%	15.0%	12.8%	0.0%	16.3%

全市全体	18歳～30歳未満	30歳代	40歳代	50歳代	60歳代	70歳代以上	未記入	計
市民参加、まちづくりの主体	11	22	30	32	26	37		158
回収数	57	70	110	133	196	247	1	814
率	19.3%	31.4%	27.3%	24.1%	13.3%	15.0%	0.0%	19.4%

全市全体	豊科	穂高	三郷	堀金	明科	未記入	計
市民参加、まちづくりの主体	61	47	22	14	14		158
回収数	242	286	147	60	78	1	814
率	25.2%	16.4%	15.0%	23.3%	17.9%		19.4%

	男性	女性
市民参加、まちづくりの主体	91	67
回収数	399	411
率	22.8%	16.3%



市との協働の推進

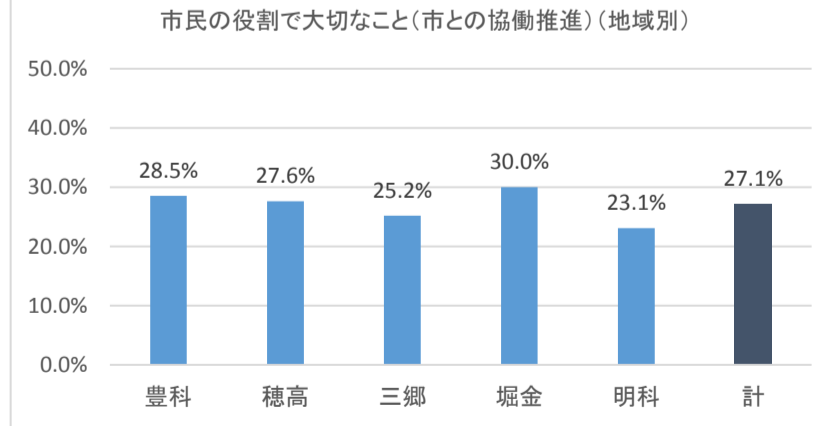
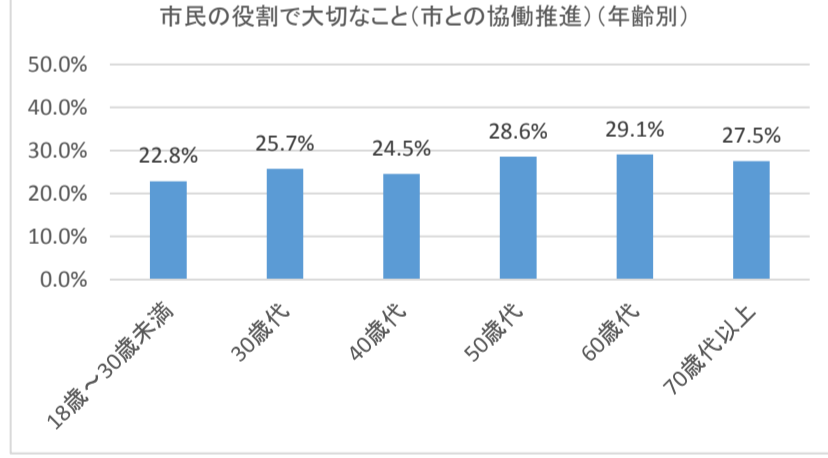
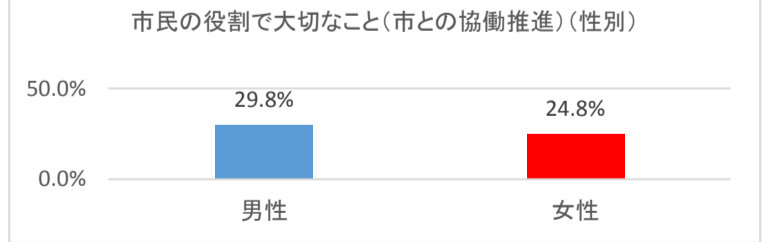
全市(男性)	18歳～30歳未満	30歳代	40歳代	50歳代	60歳代	70歳代以上	未記入	計
市との協働の推進	2	8	15	24	29	41		119
回収数	32	34	52	67	95	119		399
率	6.3%	23.5%	28.8%	35.8%	30.5%	34.5%		29.8%

全市(女性)	18歳～30歳未満	30歳代	40歳代	50歳代	60歳代	70歳代以上	未記入	計
市との協働の推進	11	10	12	14	28	27		102
回収数	25	36	58	66	100	125	1	411
率	44.0%	27.8%	20.7%	21.2%	28.0%	21.6%	0.0%	24.8%

全市全体	18歳～30歳未満	30歳代	40歳代	50歳代	60歳代	70歳代以上	未記入	計
市との協働の推進	13	18	27	38	57	68		221
回収数	57	70	110	133	196	247	1	814
率	22.8%	25.7%	24.5%	28.6%	29.1%	27.5%	0.0%	27.1%

全市全体	豊科	穂高	三郷	堀金	明科	未記入	計
市との協働の推進	69	79	37	18	18		221
回収数	242	286	147	60	78	1	814
率	28.5%	27.6%	25.2%	30.0%	23.1%		27.1%

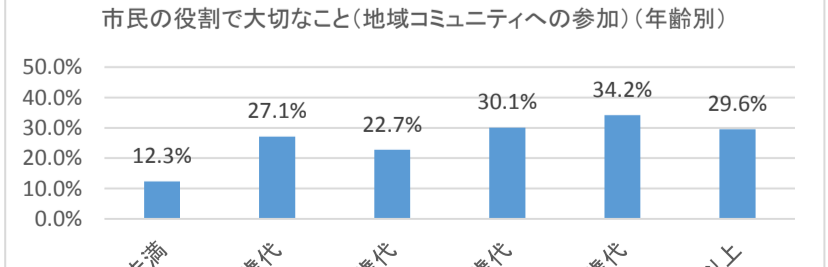
	男性	女性
市との協働の推進	119	102
回収数	399	411
率	29.8%	24.8%



地域コミュニティへの加入

全市(男性)	18歳～30歳未満	30歳代	40歳代	50歳代	60歳代	70歳代以上	未記入	計
地域コミュニティへの加入	5	8	16	22	28	37		116
回収数	32	34	52	67	95	119		399
率	15.6%	23.5%	30.8%	32.8%	29.5%	31.1%		29.1%

全市(女性)	18歳～30歳未満	30歳代	40歳代	50歳代	60歳代	70歳代以上	未記入	計
地域コミュニティへの加入	2	11	9	18	39	35		114



回収数	25	36	58	66	100	125	1	411
率	8.0%	30.6%	15.5%	27.3%	39.0%	28.0%	0.0%	27.7%

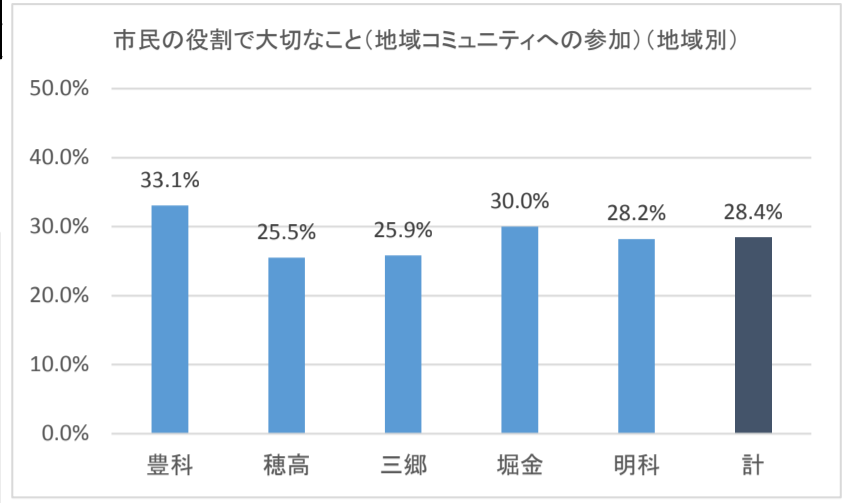
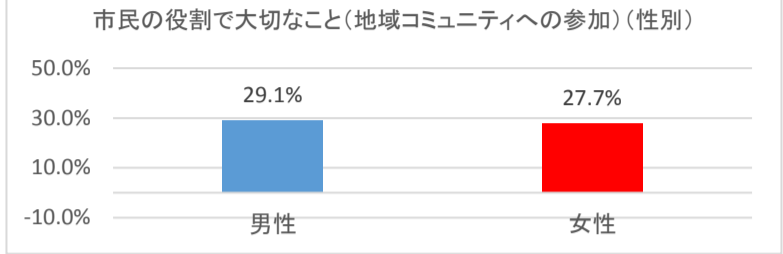


全市全体	18歳~30歳未満	30歳代	40歳代	50歳代	60歳代	70歳代以上	未記入	計
地域コミュニティへの加入	7	19	25	40	67	73		231
回収数	57	70	110	133	196	247	1	814
率	12.3%	27.1%	22.7%	30.1%	34.2%	29.6%	0.0%	28.4%

※70歳代以上 性別未記入 1人

全市全体	豊科	穂高	三郷	堀金	明科	未記入	計	
地域コミュニティへの加入	80	73	38	18	22			231
回収数	242	286	147	60	78	1		814
率	33.1%	25.5%	25.9%	30.0%	28.2%			28.4%

	男性	女性
地域コミュニティへの加入	116	114
回収数	399	411
率	29.1%	27.7%



支え合い助け合う社会の形成を図る

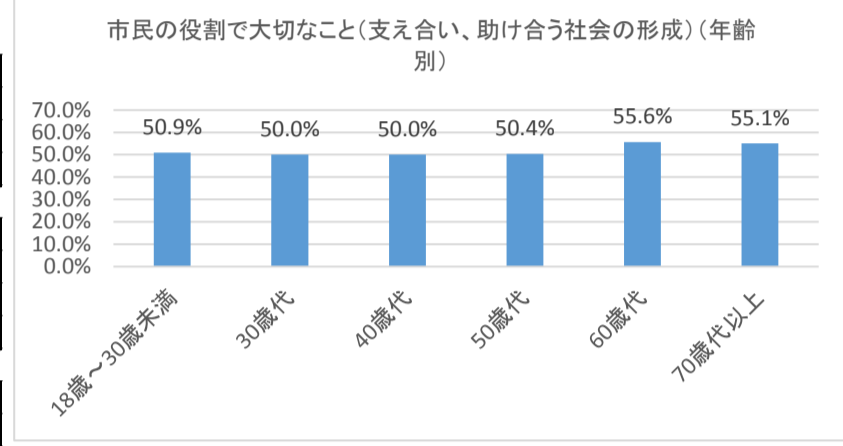
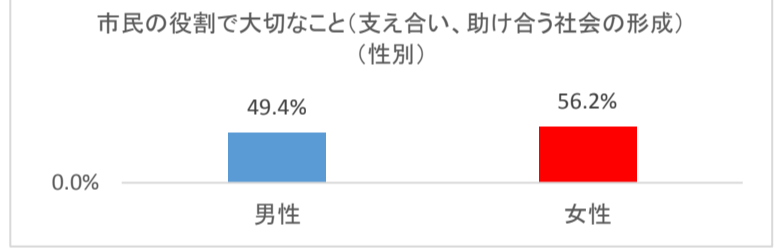
全市(男性)	18歳~30歳未満	30歳代	40歳代	50歳代	60歳代	70歳代以上	未記入	計
支え合い、助け合う社会の形成	13	17	23	29	52	63		197
回収数	32	34	52	67	95	119		399
率	40.6%	50.0%	44.2%	43.3%	54.7%	52.9%		49.4%

全市(女性)	18歳~30歳未満	30歳代	40歳代	50歳代	60歳代	70歳代以上	未記入	計
支え合い、助け合う社会の形成	16	18	32	38	56	71		231
回収数	25	36	58	66	100	125	1	411
率	64.0%	50.0%	55.2%	57.6%	56.0%	56.8%	0.0%	56.2%

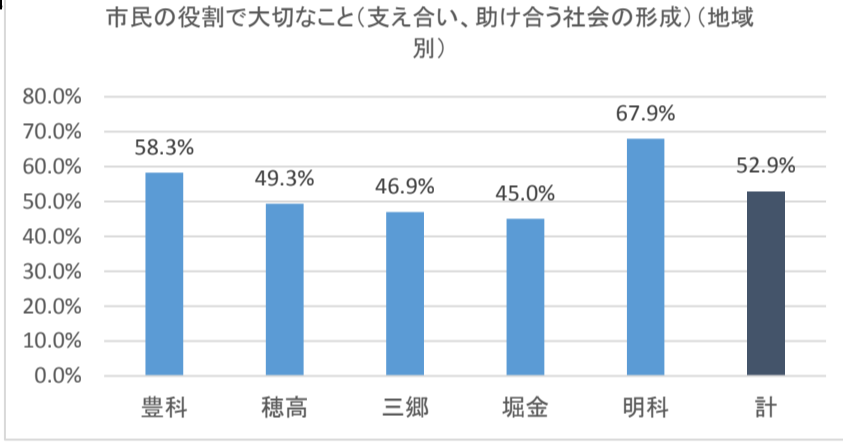
全市全体	18歳~30歳未満	30歳代	40歳代	50歳代	60歳代	70歳代以上	未記入	計
支え合い、助け合う社会の形成	29	35	55	67	109	136		431
回収数	57	70	110	133	196	247	1	814
率	50.9%	50.0%	50.0%	50.4%	55.6%	55.1%	0.0%	52.9%

全市全体	豊科	穂高	三郷	堀金	明科	未記入	計	
支え合い、助け合う社会の形成	141	141	69	27	53			431
回収数	242	286	147	60	78	1		814
率	58.3%	49.3%	46.9%	45.0%	67.9%			52.9%

	男性	女性
支え合い、助け合う社会の形成	197	231
回収数	399	411
率	49.4%	56.2%



※60歳代 性別未記入 1人,70歳代以上 2人



公益的な市民活動に取り組む

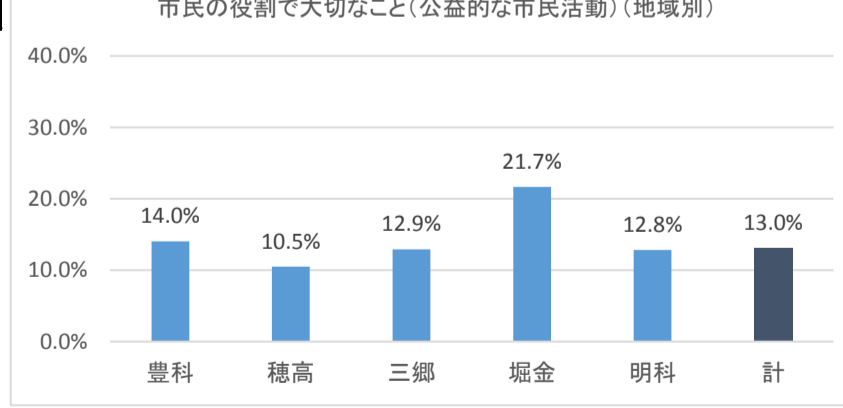
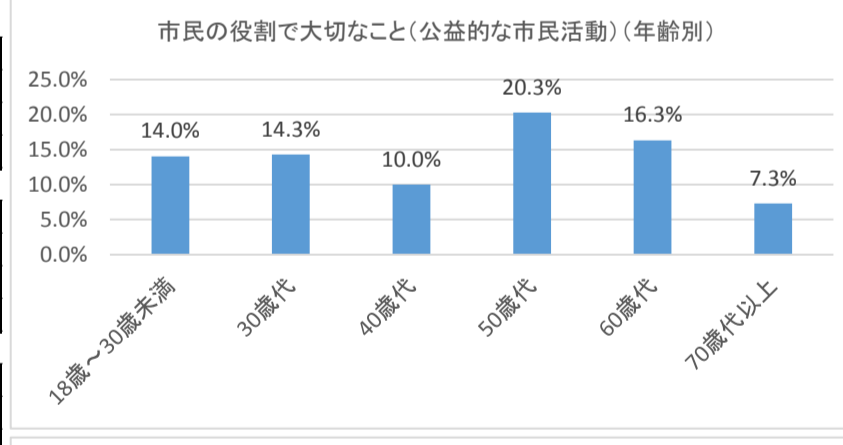
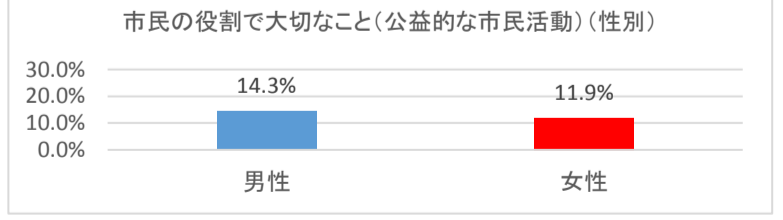
全市(男性)	18歳~30歳未満	30歳代	40歳代	50歳代	60歳代	70歳代以上	未記入	計
公益的な市民活動に取り組む	4	3	9	19	14	8		57
回収数	32	34	52	67	95	119		399
率	12.5%	8.8%	17.3%	28.4%	14.7%	6.7%		14.3%

全市(女性)	18歳~30歳未満	30歳代	40歳代	50歳代	60歳代	70歳代以上	未記入	計
公益的な市民活動に取り組む	4	7	2	8	18	10		49
回収数	25	36	58	66	100	125	1	411
率	16.0%	19.4%	3.4%	12.1%	18.0%	8.0%	0.0%	11.9%

全市全体	18歳~30歳未満	30歳代	40歳代	50歳代	60歳代	70歳代以上	未記入	計
公益的な市民活動に取り組む	8	10	11	27	32	18		106
回収数	57	70	110	133	196	247	1	814
率	14.0%	14.3%	10.0%	20.3%	16.3%	7.3%	0.0%	13.0%

全市全体	豊科	穂高	三郷	堀金	明科	未記入	計	
公益的な市民活動に取り組む	34	30	19	13	10			106
回収数	242	286	147	60	78	1		814
率	14.0%	10.5%	12.9%	21.7%	12.8%			13.0%

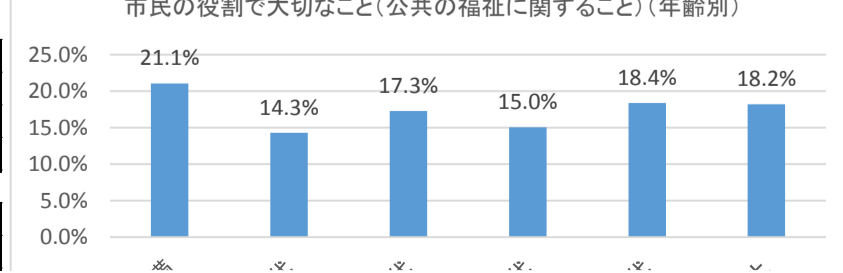
	男性	女性
公益的な市民活動に取り組む	57	49
回収数	399	411
率	14.3%	11.9%



公共の福祉に関わること

全市(男性)	18歳~30歳未満	30歳代	40歳代	50歳代	60歳代	70歳代以上	未記入	計
公共の福祉に関わること	4	4	11	11	15	27		72
回収数	32	34	52	67	95	119		399
率	12.5%	11.8%	21.2%	16.4%	15.8%	22.7%		18.0%

全市(女性)	18歳~30歳未満	30歳代	40歳代	50歳代	60歳代	70歳代以上	未記入	計
公共の福祉に関わること	8	6	8	9	21	18		70

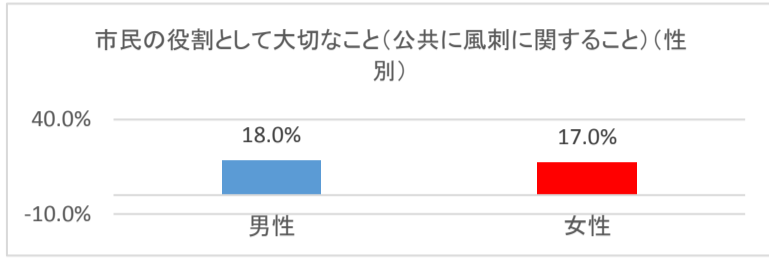


回収数	25	36	58	66	100	125	1	411
率	32.0%	16.7%	13.8%	13.6%	21.0%	14.4%	0.0%	17.0%

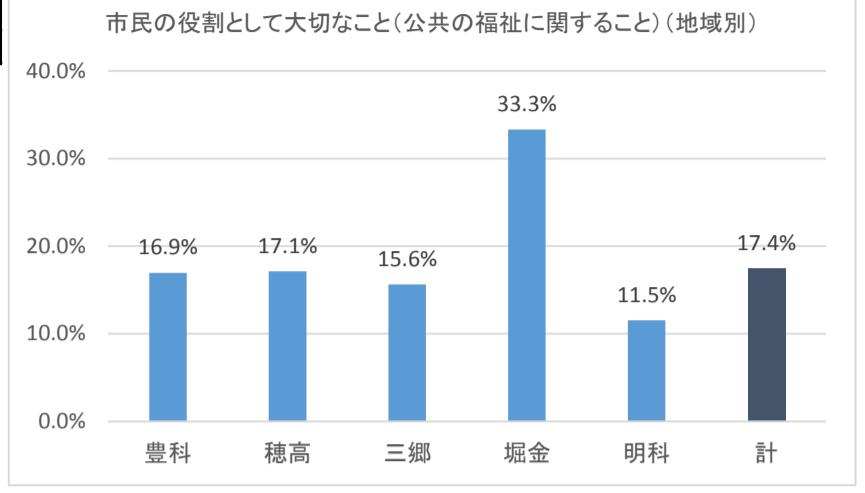
全市全体	18歳～30歳未満	30歳代	40歳代	50歳代	60歳代	70歳代以上	未記入	計
公共の福祉に関わる	12	10	19	20	36	45		142
回収数	57	70	110	133	196	247	1	814
率	21.1%	14.3%	17.3%	15.0%	18.4%	18.2%	0.0%	17.4%

全市全体	豊科	穂高	三郷	堀金	明科	未記入	計	142
公共の福祉に関わる	41	49	23	20	9		142	
回収数	242	286	147	60	78	1	814	
率	16.9%	17.1%	15.6%	33.3%	11.5%		17.4%	

	男性	女性
公共の福祉に関わる	72	70
回収数	399	411
率	18.0%	17.0%



18歳～30歳未満 30歳代 40歳代 50歳代 60歳代 70歳代以上



自らの発言、行動に責任をもつこと

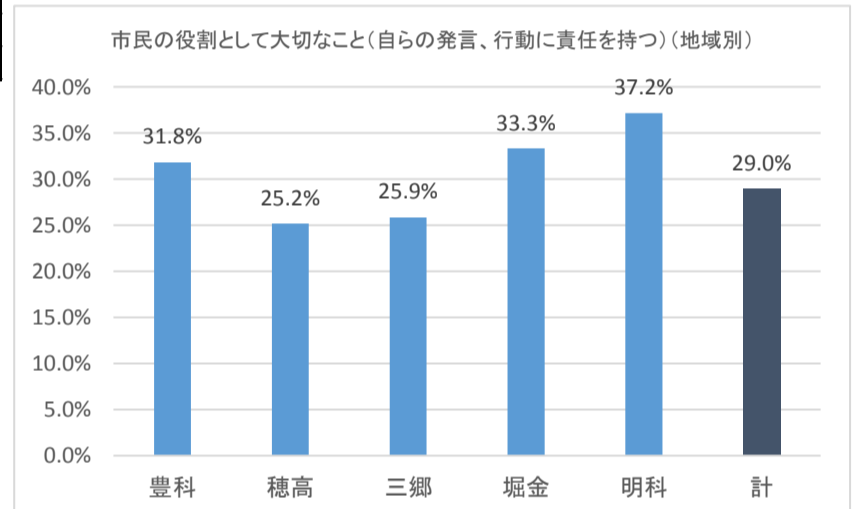
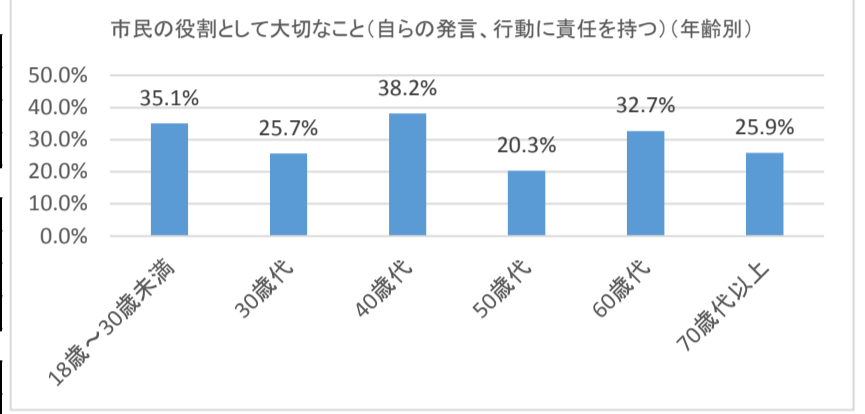
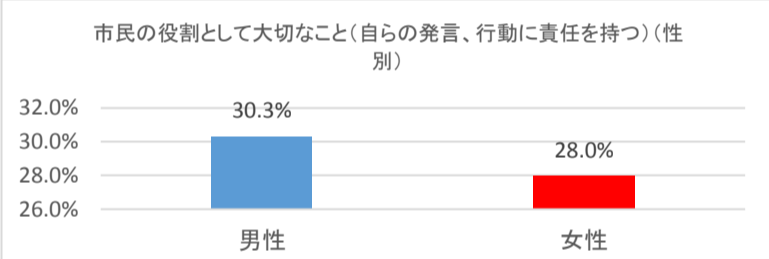
全市(男性)	18歳～30歳未満	30歳代	40歳代	50歳代	60歳代	70歳代以上	未記入	計
自らの発言、行動に責任を持つ	9	7	26	13	31	35		121
回収数	32	34	52	67	95	119		399
率	28.1%	20.6%	50.0%	19.4%	32.6%	29.4%		30.3%

全市(女性)	18歳～30歳未満	30歳代	40歳代	50歳代	60歳代	70歳代以上	未記入	計
自らの発言、行動に責任を持つ	11	11	16	14	33	29	1	115
回収数	25	36	58	66	100	125	1	411
率	44.0%	30.6%	27.6%	21.2%	33.0%	23.2%	100.0%	28.0%

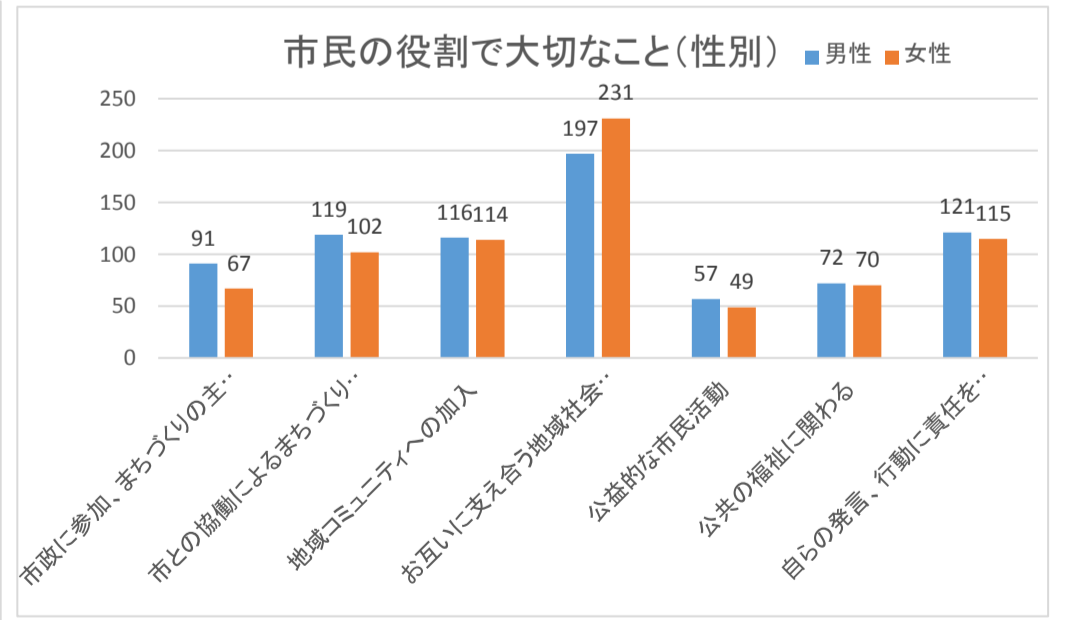
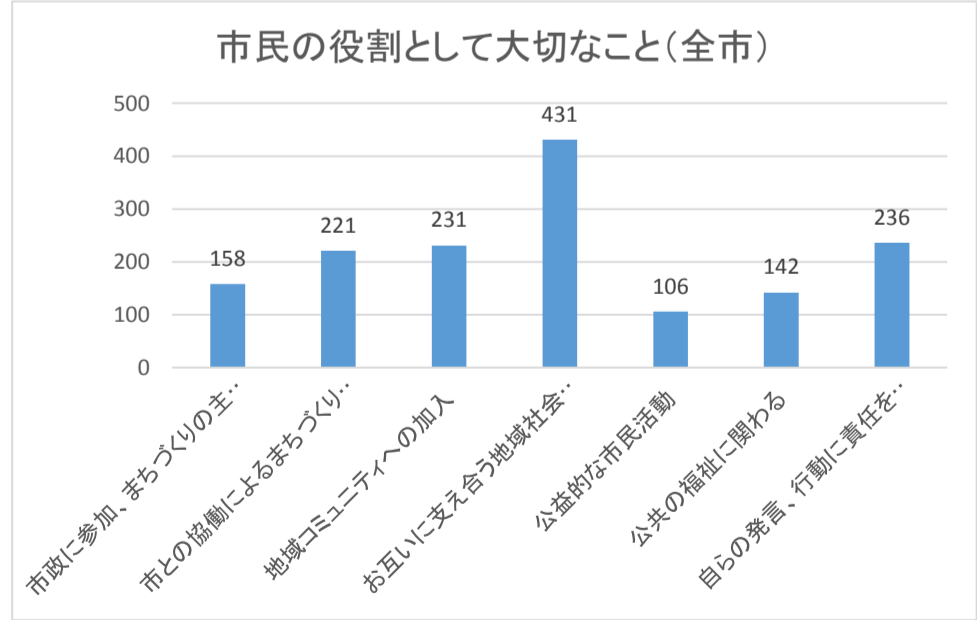
全市全体	18歳～30歳未満	30歳代	40歳代	50歳代	60歳代	70歳代以上	未記入	計
自らの発言、行動に責任を持つ	20	18	42	27	64	64	1	236
回収数	57	70	110	133	196	247	1	814
率	35.1%	25.7%	38.2%	20.3%	32.7%	25.9%	100.0%	29.0%

全市全体	豊科	穂高	三郷	堀金	明科	未記入	計	236
自らの発言、行動に責任を持つ	77	72	38	20	29		236	
回収数	242	286	147	60	78	1	814	
率	31.8%	25.2%	25.9%	33.3%	37.2%		29.0%	

	男性	女性
自らの発言、行動に責任を持つ	121	115
回収数	399	411
率	30.3%	28.0%



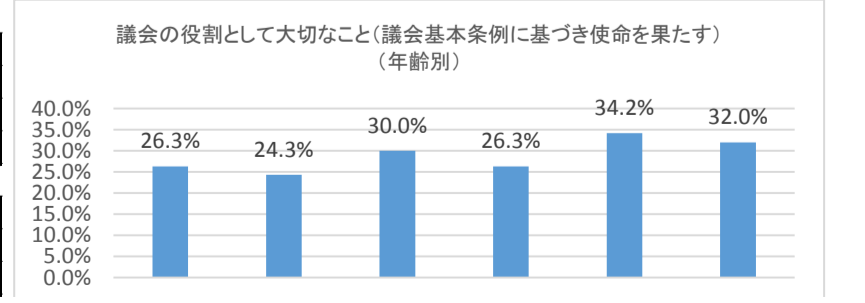
	全市	男性	女性
市民に参加、まちづくりの主	158	91	67
市との協働によるまちづくり推進	221	119	102
地域コミュニティへの加入	231	116	114
お互いに支え合う地域社会の形成	431	197	231
公益的な市民活動	106	57	49
公共の福祉に関わる	142	72	70
自らの発言、行動に責任を持つ	236	121	115



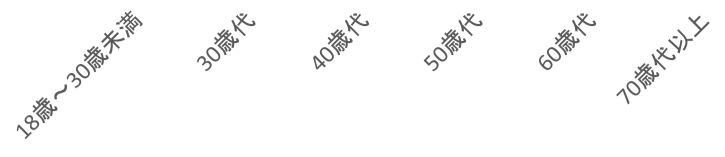
議会の役割などで大切だと思うことは何ですか。議会基本条例に基づきその使命を果たす

全市(男性)	18歳～30歳未満	30歳代	40歳代	50歳代	60歳代	70歳代以上	未記入	計
議会基本条例に基づき使命を果たす	6	5	20	19	29	39		118
回収数	32	34	52	67	95	119		399
率	18.8%	14.7%	38.5%	28.4%	30.5%	32.8%		29.6%

全市(女性)	18歳～30歳未満	30歳代	40歳代	50歳代	60歳代	70歳代以上	未記入	計
議会基本条例に基づき使命を果たす	9	12	13	16	37	40	1	128
回収数	25	36	58	66	100	125	1	411

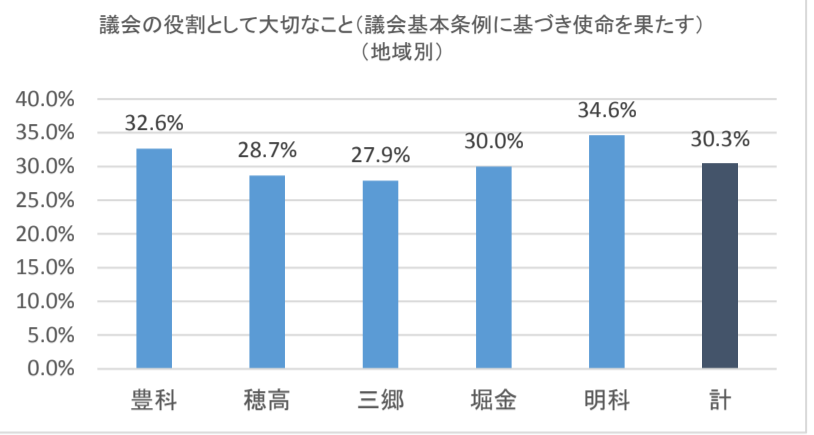


率	36.0%	33.3%	22.4%	24.2%	37.0%	32.0%	100.0%	31.1%
全市全体	18歳～30歳未満	30歳代	40歳代	50歳代	60歳代	70歳代以上	未記入	計
議会基本条例に基づき使命を果たす	15	17	33	35	67	79	1	247
回収数	57	70	110	133	196	247	1	814
率	26.3%	24.3%	30.0%	26.3%	34.2%	32.0%	100.0%	30.3%

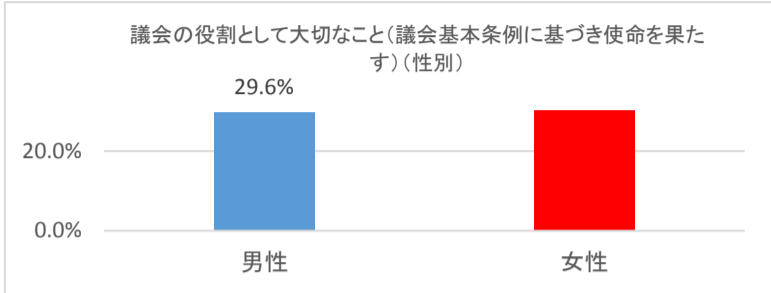


※60歳代 性別未記入 1人

全市全体	豊科	穂高	三郷	堀金	明科	未記入	計	247
議会基本条例に基づき使命を果たす	79	82	41	18	27		247	
回収数	242	286	147	60	78	1	814	
率	32.6%	28.7%	27.9%	30.0%	34.6%		30.3%	

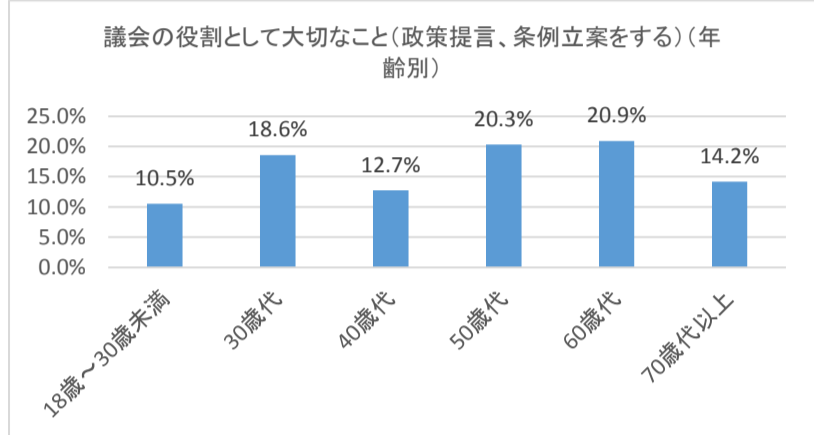


	男性	女性
議会基本条例に基づき使命を果たす	118	128
回収数	399	411
率	29.6%	31.1%



政策提言、条例立案をすること

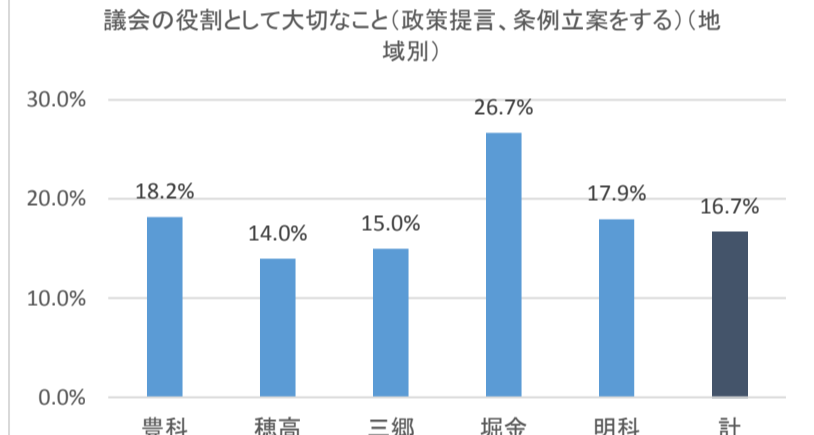
全市(男性)	18歳～30歳未満	30歳代	40歳代	50歳代	60歳代	70歳代以上	未記入	計
政策提言、条例立案をすること	2	4	10	19	29	22		86
回収数	32	34	52	67	95	119		399
率	6.3%	11.8%	19.2%	28.4%	30.5%	18.5%		21.6%



※60歳代 性別未記入 1人

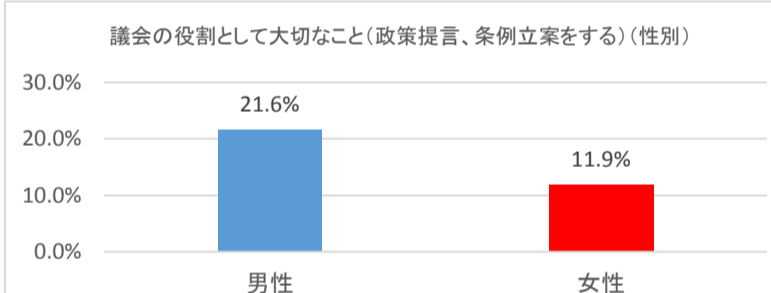
全市(女性)	18歳～30歳未満	30歳代	40歳代	50歳代	60歳代	70歳代以上	未記入	計
政策提言、条例立案をすること	4	9	4	8	11	13		49
回収数	25	36	58	66	100	125	1	411
率	16.0%	25.0%	6.9%	12.1%	11.0%	10.4%	0.0%	11.9%

全市全体	18歳～30歳未満	30歳代	40歳代	50歳代	60歳代	70歳代以上	未記入	計
政策提言、条例立案をすること	6	13	14	27	41	35		136
回収数	57	70	110	133	196	247	1	814
率	10.5%	18.6%	12.7%	20.3%	20.9%	14.2%	0.0%	16.7%



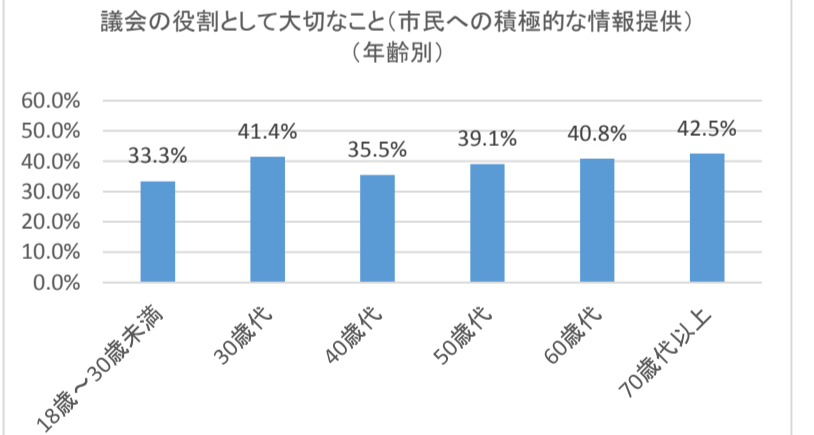
全市全体	豊科	穂高	三郷	堀金	明科	未記入	計	136
政策提言、条例立案をすること	44	40	22	16	14		136	
回収数	242	286	147	60	78	1	814	
率	18.2%	14.0%	15.0%	26.7%	17.9%		16.7%	

	男性	女性
政策提言、条例立案をすること	86	49
回収数	399	411
率	21.6%	11.9%



市民への積極的な情報を提供する

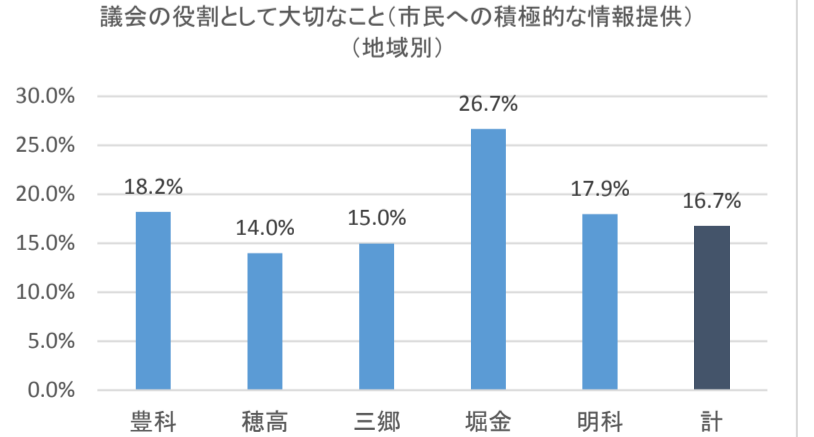
全市(男性)	18歳～30歳未満	30歳代	40歳代	50歳代	60歳代	70歳代以上	未記入	計
市民への積極的な情報提供	7	12	23	23	39	46		150
回収数	32	34	52	67	95	119		399
率	21.9%	35.3%	44.2%	34.3%	41.1%	38.7%		37.6%



※60歳代、70歳代以上 性別未記入 各1人

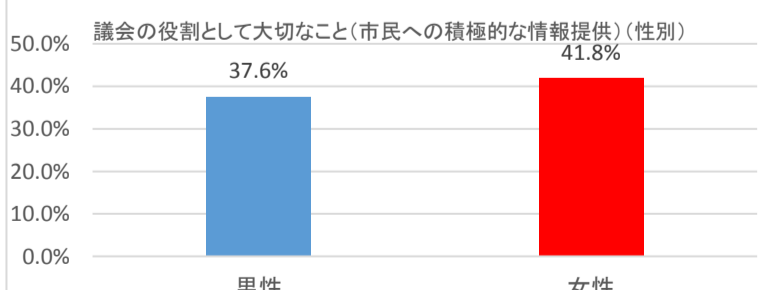
全市(女性)	18歳～30歳未満	30歳代	40歳代	50歳代	60歳代	70歳代以上	未記入	計
市民への積極的な情報提供	12	17	16	29	40	58		172
回収数	25	36	58	66	100	125	1	411
率	48.0%	47.2%	27.6%	43.9%	40.0%	46.4%	0.0%	41.8%

全市全体	18歳～30歳未満	30歳代	40歳代	50歳代	60歳代	70歳代以上	未記入	計
市民への積極的な情報提供	19	29	39	52	80	105		324
回収数	57	70	110	133	196	247	1	814
率	33.3%	41.4%	35.5%	39.1%	40.8%	42.5%	0.0%	39.8%



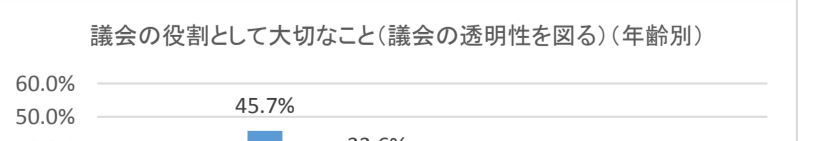
全市全体	豊科	穂高	三郷	堀金	明科	未記入	計	324
市民への積極的な情報提供	44	40	22	16	14		136	
回収数	242	286	147	60	78	1	814	
率	18.2%	14.0%	15.0%	26.7%	17.9%		16.7%	

	男性	女性
市民への積極的な情報提供	150	172
回収数	399	411
率	37.6%	41.8%

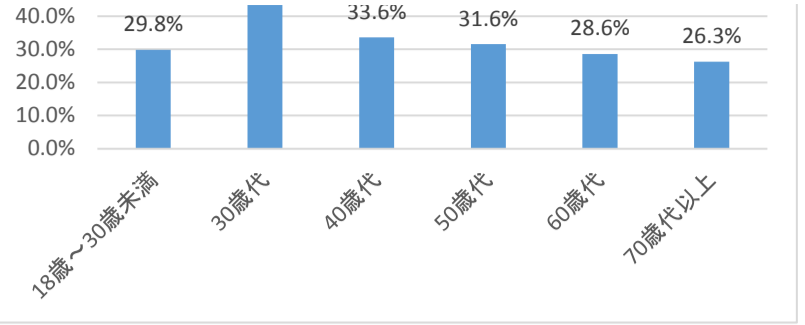


議会の透明性を図ること

全市(男性)	18歳～30歳未満	30歳代	40歳代	50歳代	60歳代	70歳代以上	未記入	計
議会の透明性を図ること	7	16	18	27	25	32		125
回収数	32	34	52	67	95	119		399



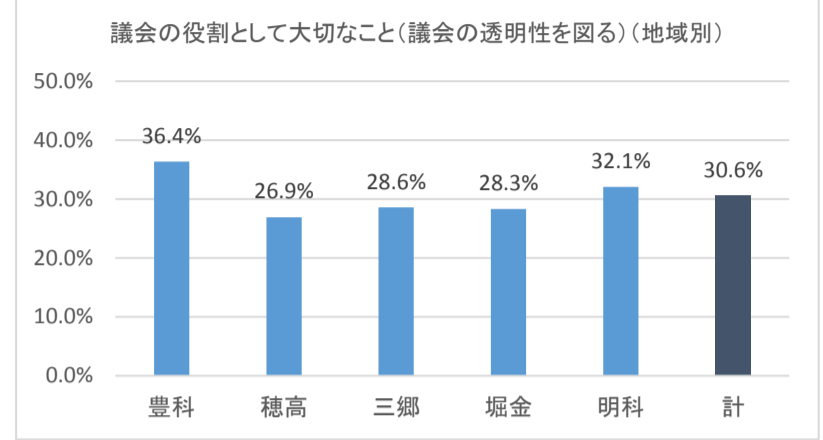
率	21.9%	47.1%	34.6%	40.3%	26.3%	26.9%		31.3%
全市(女性)	18歳~30歳未満	30歳代	40歳代	50歳代	60歳代	70歳代以上	未記入	計
議会の透明性を図ること	10	16	19	15	30	32		122
回収数	25	36	58	66	100	125	1	411
率	40.0%	44.4%	32.8%	22.7%	30.0%	25.6%	0.0%	29.7%



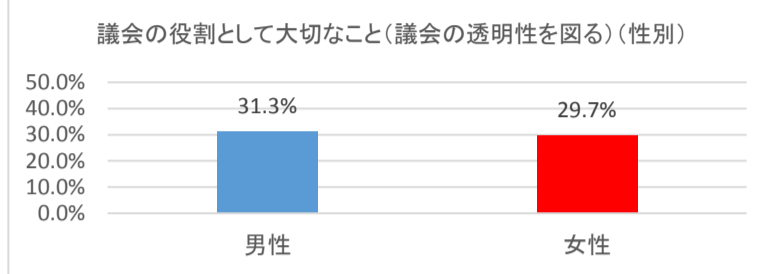
全市全体	18歳~30歳未満	30歳代	40歳代	50歳代	60歳代	70歳代以上	未記入	計
議会の透明性を図ること	17	32	37	42	56	65		249
回収数	57	70	110	133	196	247	1	814
率	29.8%	45.7%	33.6%	31.6%	28.6%	26.3%	0.0%	30.6%

※60歳代、70歳代以上 性別未記入 各1人

全市全体	豊科	穂高	三郷	堀金	明科	未記入	計	249
議会の透明性を図ること	88	77	42	17	25		249	
回収数	242	286	147	60	78	1	814	
率	36.4%	26.9%	28.6%	28.3%	32.1%		30.6%	

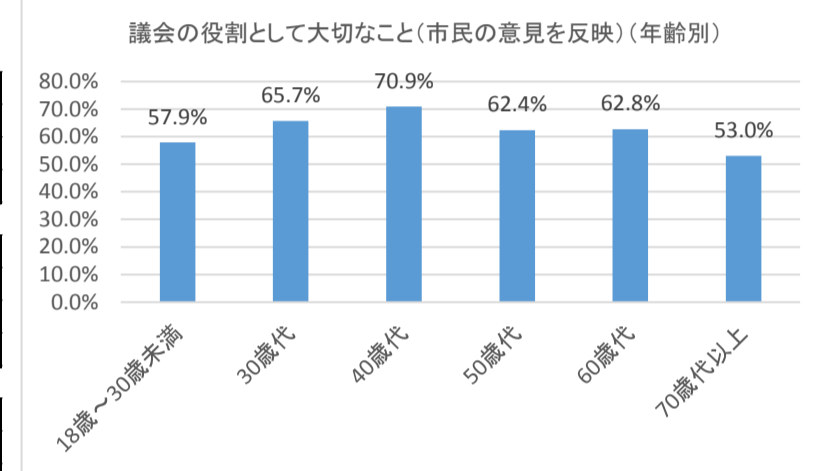


	男性	女性
議会の透明性を図ること	125	122
回収数	399	411
率	31.3%	29.7%



市民の意見を反映させること

全市(男性)	18歳~30歳未満	30歳代	40歳代	50歳代	60歳代	70歳代以上	未記入	計
市民の意見を反映させること	15	23	38	41	50	63		230
回収数	32	34	52	67	95	119		399
率	46.9%	67.6%	73.1%	61.2%	52.6%	52.9%		57.6%

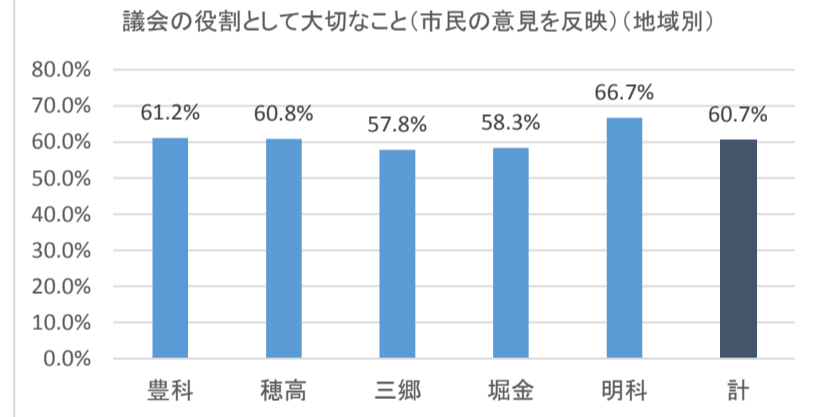


全市(女性)	18歳~30歳未満	30歳代	40歳代	50歳代	60歳代	70歳代以上	未記入	計
市民の意見を反映させること	18	23	40	42	72	65		260
回収数	25	36	58	66	100	125	1	411
率	72.0%	63.9%	69.0%	63.6%	72.0%	52.0%	0.0%	63.3%

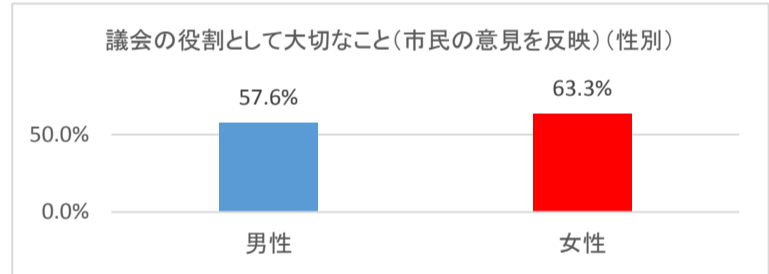
全市全体	18歳~30歳未満	30歳代	40歳代	50歳代	60歳代	70歳代以上	未記入	計
市民の意見を反映させること	33	46	78	83	123	131		494
回収数	57	70	110	133	196	247	1	814
率	57.9%	65.7%	70.9%	62.4%	62.8%	53.0%	0.0%	60.7%

※60歳代 性別未記入 1人,70歳代以上 性別未記入 3人

全市全体	豊科	穂高	三郷	堀金	明科	未記入	計	494
市民の意見を反映させること	148	174	85	35	52		494	
回収数	242	286	147	60	78	1	814	
率	61.2%	60.8%	57.8%	58.3%	66.7%		60.7%	

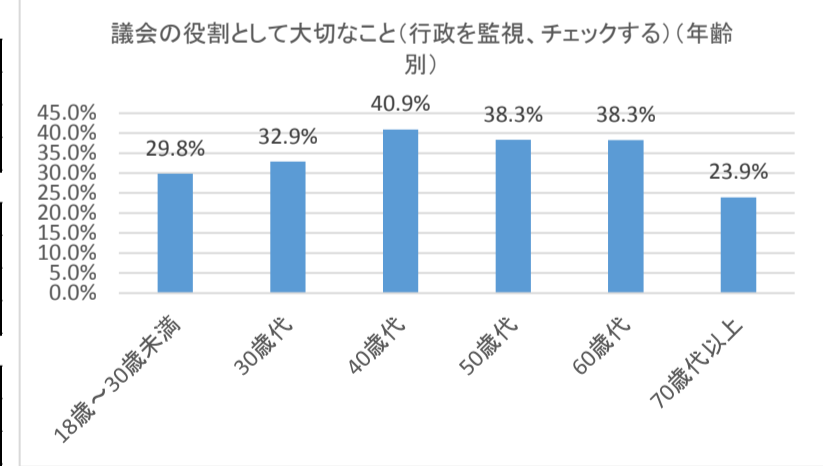


	男性	女性
市民の意見を反映させること	230	260
回収数	399	411
率	57.6%	63.3%



行政を監視し、チェックすること

全市(男性)	18歳~30歳未満	30歳代	40歳代	50歳代	60歳代	70歳代以上	未記入	計
行政を監視、チェックする	8	13	23	23	38	35		140
回収数	32	34	52	67	95	119		399
率	25.0%	38.2%	44.2%	34.3%	40.0%	29.4%		35.1%

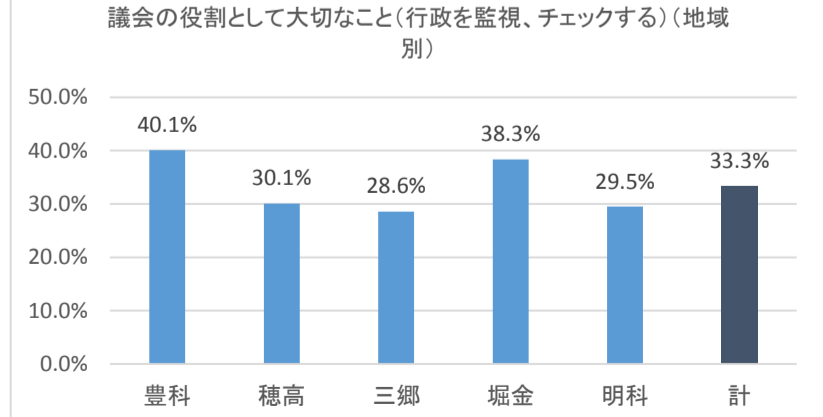


全市(女性)	18歳~30歳未満	30歳代	40歳代	50歳代	60歳代	70歳代以上	未記入	計
行政を監視、チェックする	9	10	22	28	36	23		129
回収数	25	36	58	66	100	125	1	411
率	36.0%	27.8%	37.9%	42.4%	36.0%	18.4%	100.0%	31.4%

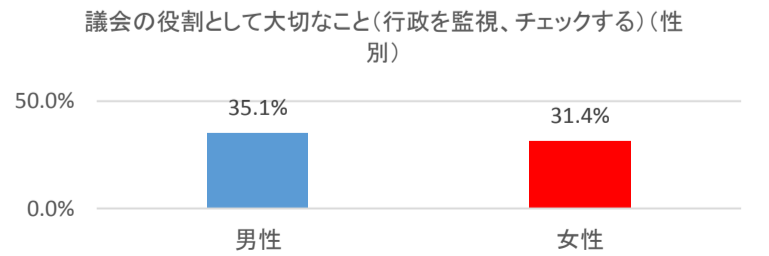
全市全体	18歳~30歳未満	30歳代	40歳代	50歳代	60歳代	70歳代以上	未記入	計
行政を監視、チェックする	17	23	45	51	75	59	1	271
回収数	57	70	110	133	196	247	1	814
率	29.8%	32.9%	40.9%	38.3%	38.3%	23.9%	100.0%	33.3%

※60歳代、70歳代以上 性別未記入 各1人

全市全体	豊科	穂高	三郷	堀金	明科	未記入	計	271
行政を監視、チェックする	97	86	42	23	23		271	
回収数	242	286	147	60	78	1	814	
率	40.1%	30.1%	28.6%	38.3%	29.5%		33.3%	

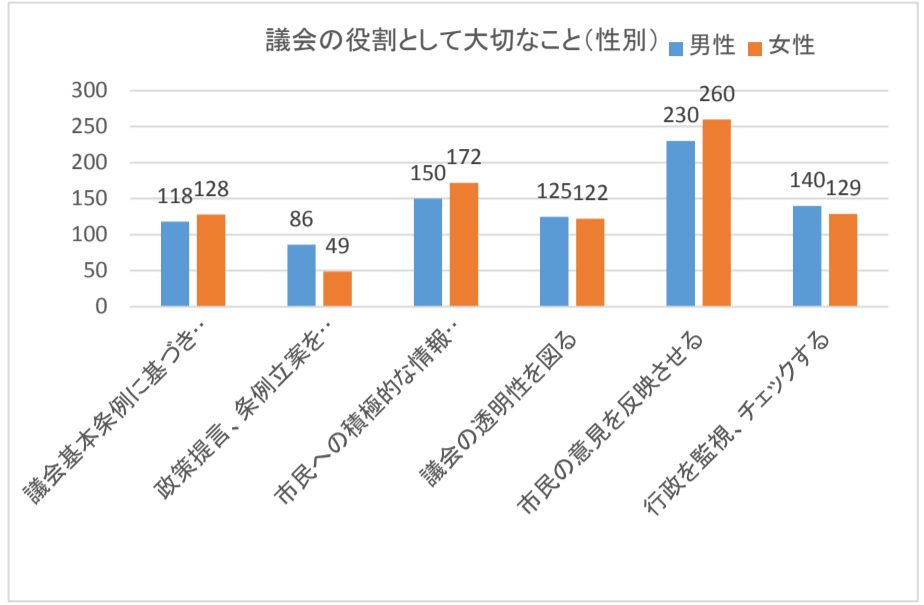
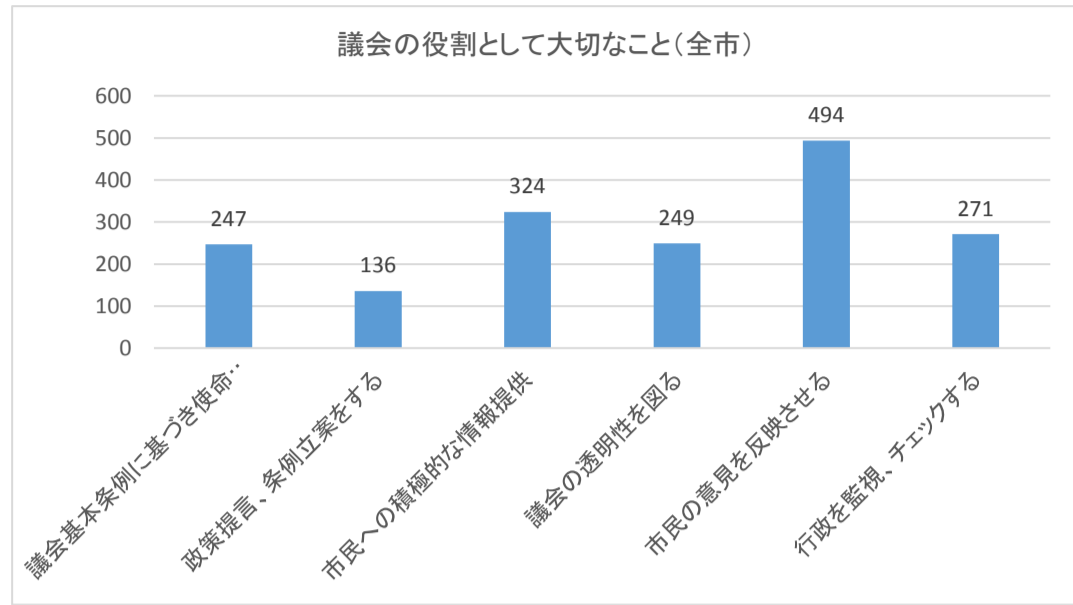


	男性	女性
行政を監視、チェックする	140	129
回収数	399	411
率	35.1%	31.4%



	全市	男性	女性
--	----	----	----

議会基本条例に基づき使命を果たす	247	118	128
政策提言、条例立案をする	136	86	49
市民への積極的な情報提供	324	150	172
議会の透明性を図る	249	125	122
市民の意見を反映させる	494	230	260
行政を監視、チェックする	271	140	129



行政(市)の役割などで大切だと思うことは何ですか
市政への市民参画を積極的に推進すること

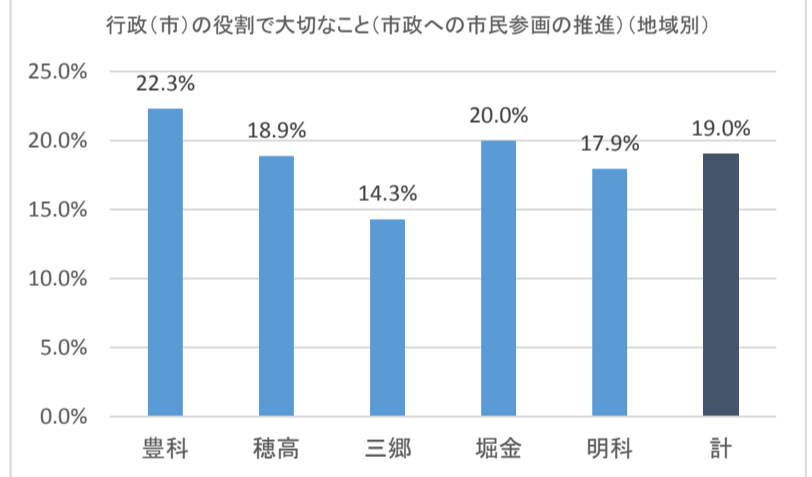
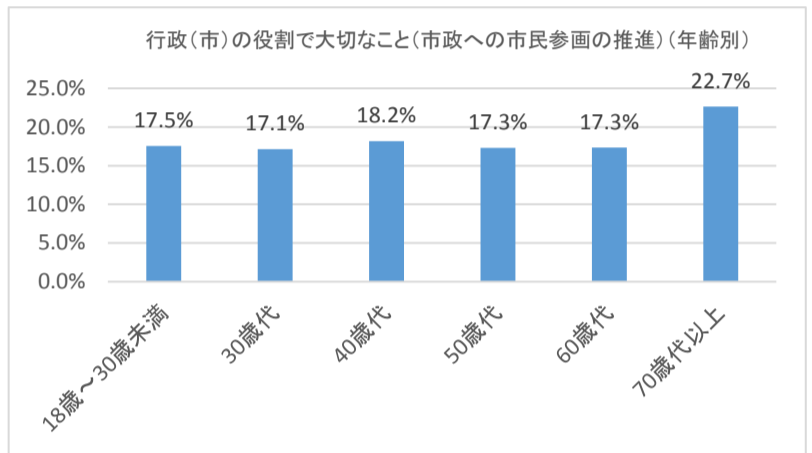
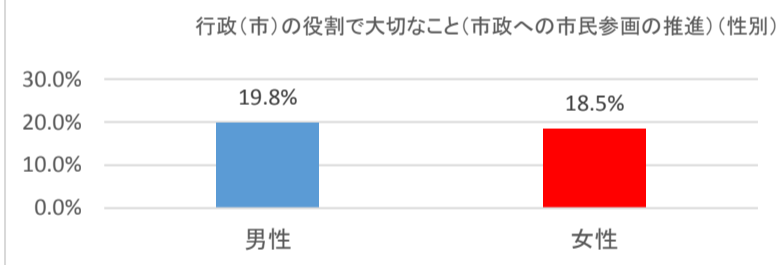
全市(男性)	18歳~30歳未満	30歳代	40歳代	50歳代	60歳代	70歳代以上	未記入	計
回収数	5	3	14	17	13	27		79
率	15.6%	8.8%	26.9%	25.4%	13.7%	22.7%		19.8%

全市(女性)	18歳~30歳未満	30歳代	40歳代	50歳代	60歳代	70歳代以上	未記入	計
回収数	5	9	6	6	21	29	1	76
率	20.0%	25.0%	10.3%	9.1%	21.0%	23.2%	0.0%	18.5%

全市全体	18歳~30歳未満	30歳代	40歳代	50歳代	60歳代	70歳代以上	未記入	計
回収数	10	12	20	23	34	56	1	155
率	17.5%	17.1%	18.2%	17.3%	17.3%	22.7%	0.0%	19.0%

全市全体	豊科	穂高	三郷	堀金	明科	未記入	計
回収数	54	54	21	12	14		155
率	22.3%	18.9%	14.3%	20.0%	17.9%		19.0%

	男性	女性
回収数	79	76
率	19.8%	18.5%



情報公開に努めること

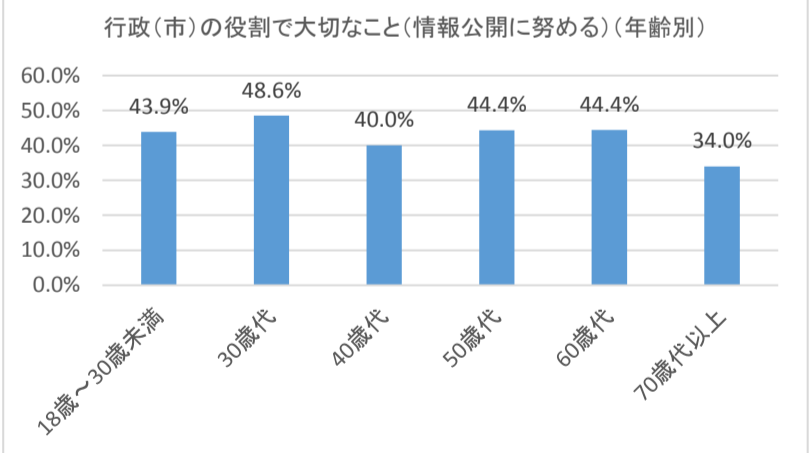
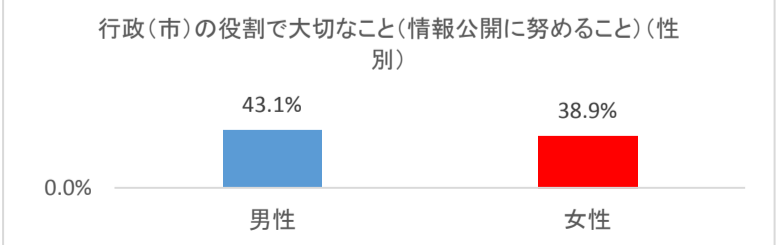
全市(男性)	18歳~30歳未満	30歳代	40歳代	50歳代	60歳代	70歳代以上	未記入	計
回収数	10	17	22	34	46	43		172
率	31.3%	50.0%	42.3%	50.7%	48.4%	36.1%		43.1%

全市(女性)	18歳~30歳未満	30歳代	40歳代	50歳代	60歳代	70歳代以上	未記入	計
回収数	15	17	22	25	41	40	1	160
率	60.0%	47.2%	37.9%	37.9%	41.0%	32.0%	0.0%	38.9%

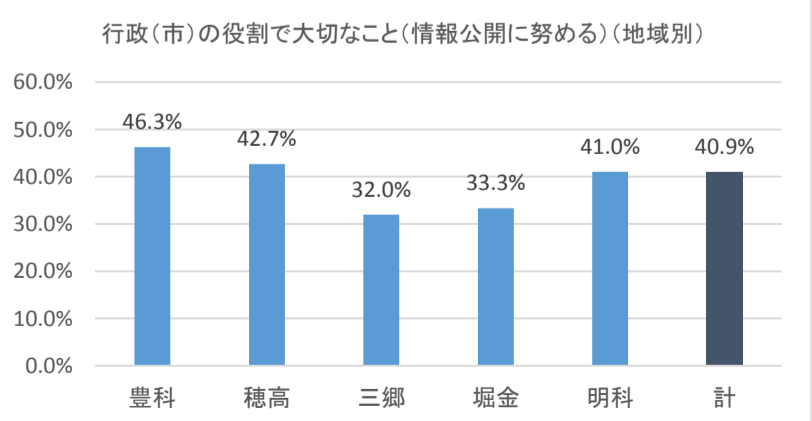
全市全体	18歳~30歳未満	30歳代	40歳代	50歳代	60歳代	70歳代以上	未記入	計
回収数	25	34	44	59	87	84	1	333
率	43.9%	48.6%	40.0%	44.4%	44.4%	34.0%	0.0%	40.9%

全市全体	豊科	穂高	三郷	堀金	明科	未記入	計
回収数	112	122	47	20	32		333
率	46.3%	42.7%	32.0%	33.3%	41.0%		40.9%

	男性	女性
回収数	172	160
率	43.1%	38.9%



※70歳代以上 性別未記入 1人



行政に関しわかりやすい説明をすること

行政(市)の役割で大切なこと(行政に関しわかりやすい説明をする)(年齢別)

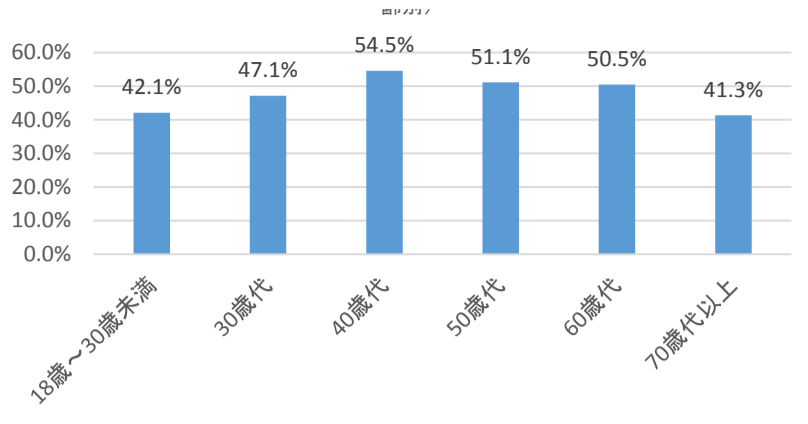
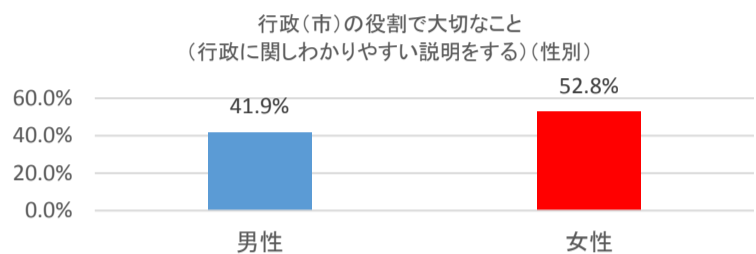
全市(男性)	18歳～30歳未満	30歳代	40歳代	50歳代	60歳代	70歳代以上	未記入	計
行政に関しわかりやすい説明をすること	6	13	29	30	42	47		167
回収数	32	34	52	67	95	119		399
率	18.8%	38.2%	55.8%	44.8%	44.2%	39.5%		41.9%

全市(女性)	18歳～30歳未満	30歳代	40歳代	50歳代	60歳代	70歳代以上	未記入	計
行政に関しわかりやすい説明をすること	18	20	31	38	56	54		217
回収数	25	36	58	66	100	125	1	411
率	72.0%	55.6%	53.4%	57.6%	56.0%	43.2%	0.0%	52.8%

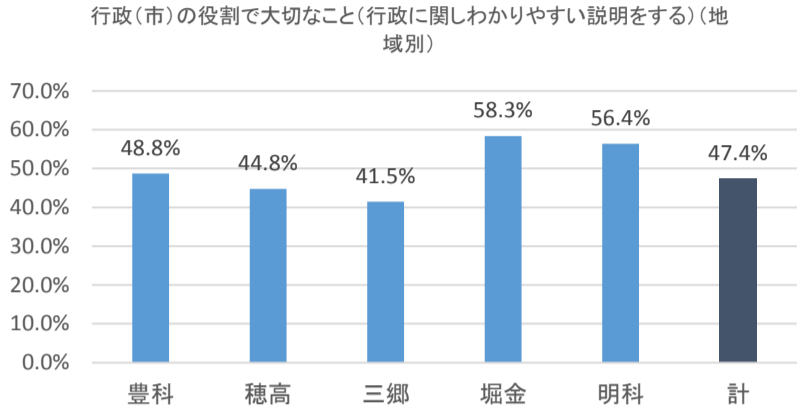
全市全体	18歳～30歳未満	30歳代	40歳代	50歳代	60歳代	70歳代以上	未記入	計
行政に関しわかりやすい説明をすること	24	33	60	68	99	102		386
回収数	57	70	110	133	196	247	1	814
率	42.1%	47.1%	54.5%	51.1%	50.5%	41.3%	0.0%	47.4%

全市全体	豊科	穂高	三郷	堀金	明科	未記入	計
行政に関しわかりやすい説明をすること	118	128	61	35	44		386
回収数	242	286	147	60	78	1	814
率	48.8%	44.8%	41.5%	58.3%	56.4%		47.4%

	男性	女性
行政に関しわかりやすい説明をすること	167	217
回収数	399	411
率	41.9%	52.8%



※60歳代、70歳代以上 性別未記入 各1人



市民との協働を推進する

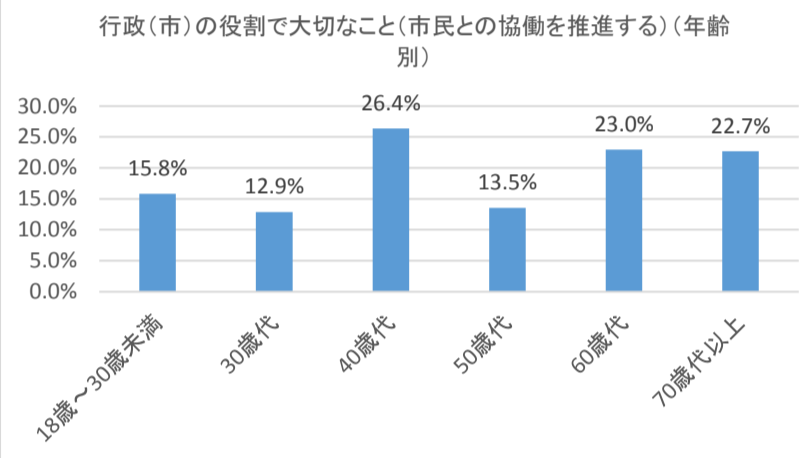
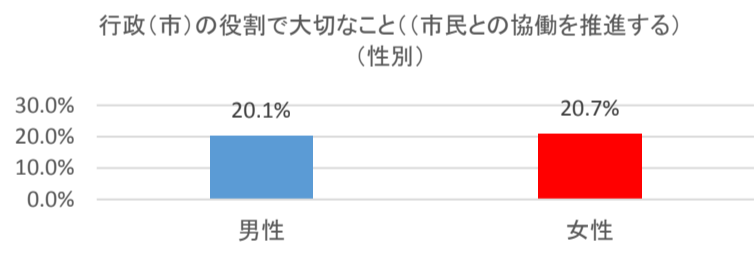
全市(男性)	18歳～30歳未満	30歳代	40歳代	50歳代	60歳代	70歳代以上	未記入	計
市民との協働を推進する	2	2	13	11	24	28		80
回収数	32	34	52	67	95	119		399
率	6.3%	5.9%	25.0%	16.4%	25.3%	23.5%		20.1%

全市(女性)	18歳～30歳未満	30歳代	40歳代	50歳代	60歳代	70歳代以上	未記入	計
市民との協働を推進する	7	7	16	7	21	27		85
回収数	25	36	58	66	100	125	1	411
率	28.0%	19.4%	27.6%	10.6%	21.0%	21.6%	0.0%	20.7%

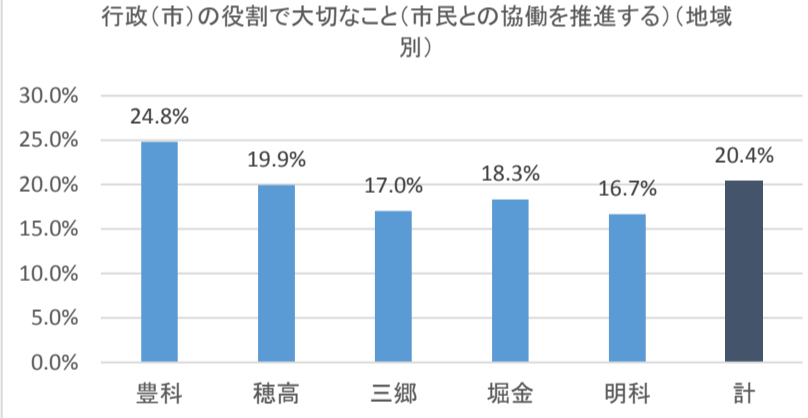
全市全体	18歳～30歳未満	30歳代	40歳代	50歳代	60歳代	70歳代以上	未記入	計
市民との協働を推進する	9	9	29	18	45	56		166
回収数	57	70	110	133	196	247	1	814
率	15.8%	12.9%	26.4%	13.5%	23.0%	22.7%	0.0%	20.4%

全市全体	豊科	穂高	三郷	堀金	明科	未記入	計
市民との協働を推進する	60	57	25	11	13		166
回収数	242	286	147	60	78	1	814
率	24.8%	19.9%	17.0%	18.3%	16.7%		20.4%

	男性	女性
市民との協働を推進する	80	85
回収数	399	411
率	20.1%	20.7%



※70歳代以上 性別未記入 1人



住みやすいまちづくりを進めること

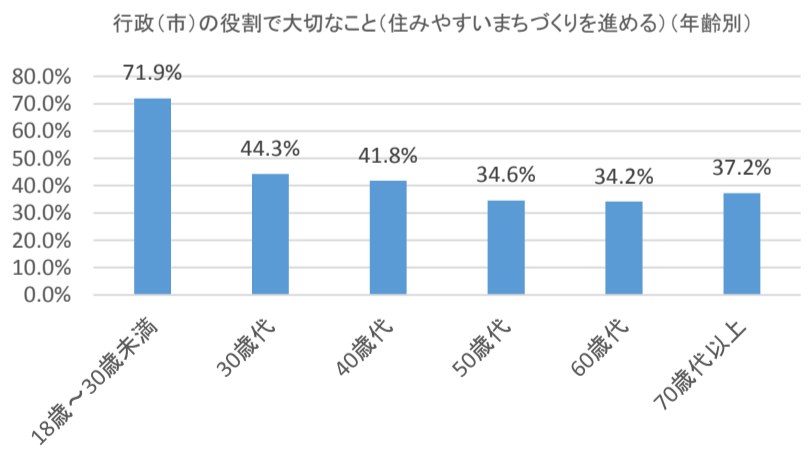
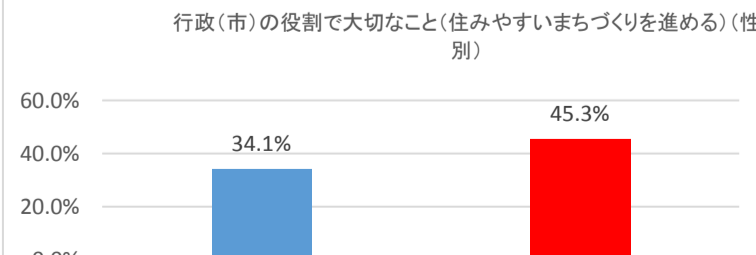
全市(男性)	18歳～30歳未満	30歳代	40歳代	50歳代	60歳代	70歳代以上	未記入	計
住みやすいまちづくりを進めること	18	15	24	16	27	36		136
回収数	32	34	52	67	95	119		399
率	56.3%	44.1%	46.2%	23.9%	28.4%	30.3%		34.1%

全市(女性)	18歳～30歳未満	30歳代	40歳代	50歳代	60歳代	70歳代以上	未記入	計
住みやすいまちづくりを進めること	23	16	22	30	40	55		186
回収数	25	36	58	66	100	125	1	411
率	92.0%	44.4%	37.9%	45.5%	40.0%	44.0%	0.0%	45.3%

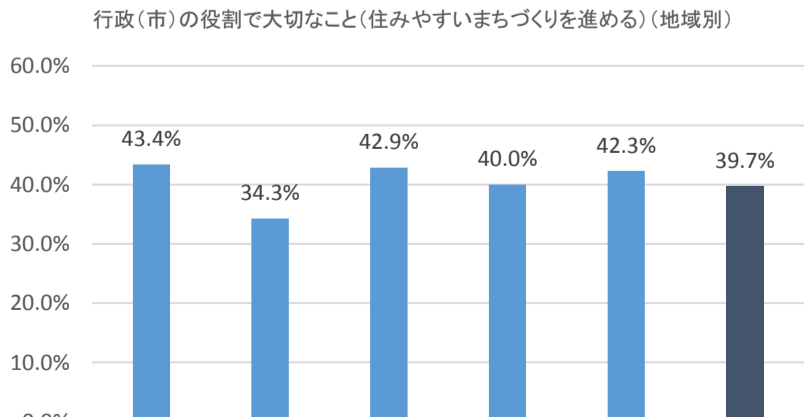
全市全体	18歳～30歳未満	30歳代	40歳代	50歳代	60歳代	70歳代以上	未記入	計
住みやすいまちづくりを進めること	41	31	46	46	67	92		323
回収数	57	70	110	133	196	247	1	814
率	71.9%	44.3%	41.8%	34.6%	34.2%	37.2%	0.0%	39.7%

全市全体	豊科	穂高	三郷	堀金	明科	未記入	計
住みやすいまちづくりを進めること	105	98	63	24	33		323
回収数	242	286	147	60	78	1	814
率	43.4%	34.3%	42.9%	40.0%	42.3%		39.7%

	男性	女性
住みやすいまちづくりを進めること	136	186
回収数	399	411
率	34.1%	45.3%



※70歳代以上 性別未記入 1人



	男性	女性
--	----	----

	豊科	穂高	三郷	堀金	明科	計
--	----	----	----	----	----	---

政策に関わる能力を向上させること

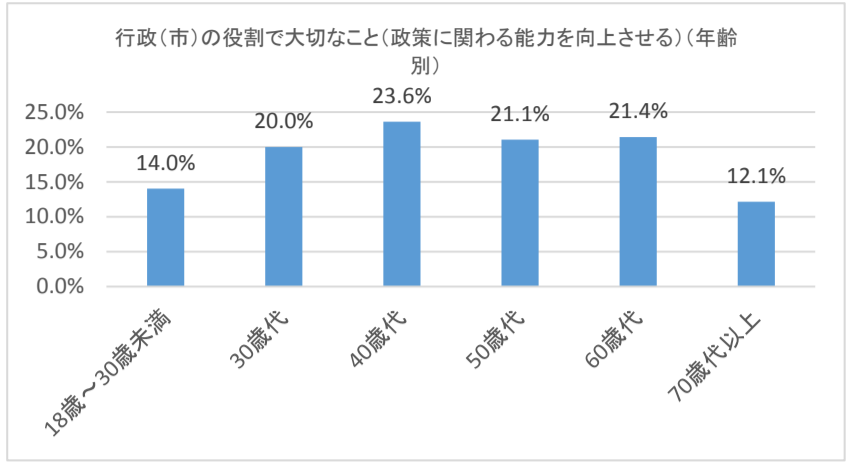
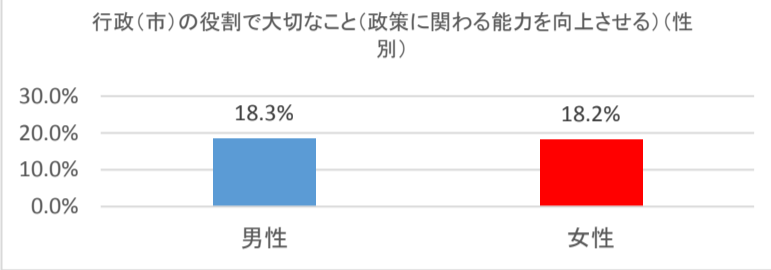
全市(男性)	18歳~30歳未満	30歳代	40歳代	50歳代	60歳代	70歳代以上	未記入	計
政策に関わる能力を向上させること	4	4	13	15	24	13		73
回収数	32	34	52	67	95	119		399
率	12.5%	11.8%	25.0%	22.4%	25.3%	10.9%		18.3%

全市(女性)	18歳~30歳未満	30歳代	40歳代	50歳代	60歳代	70歳代以上	未記入	計
政策に関わる能力を向上させること	4	10	13	13	17	17	1	75
回収数	25	36	58	66	100	125	1	411
率	16.0%	27.8%	22.4%	19.7%	17.0%	13.6%	100.0%	18.2%

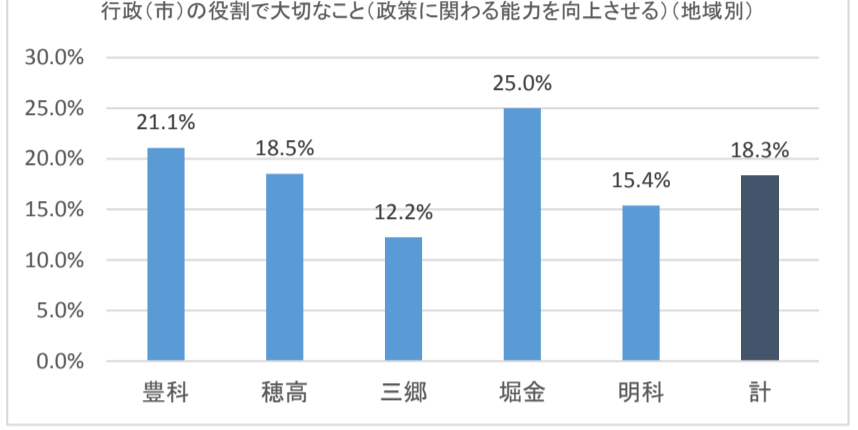
全市全体	18歳~30歳未満	30歳代	40歳代	50歳代	60歳代	70歳代以上	未記入	計
政策に関わる能力を向上させること	8	14	26	28	42	30	1	149
回収数	57	70	110	133	196	247	1	814
率	14.0%	20.0%	23.6%	21.1%	21.4%	12.1%	100.0%	18.3%

全市全体	豊科	穂高	三郷	堀金	明科	未記入	計
政策に関わる能力を向上させること	51	53	18	15	12		149
回収数	242	286	147	60	78	1	814
率	21.1%	18.5%	12.2%	25.0%	15.4%		18.3%

	男性	女性
政策に関わる能力を向上させること	73	75
回収数	399	411
率	18.3%	18.2%



※60歳代 性別未記入 1人



効率的かつ健全な行財政運営を図ること

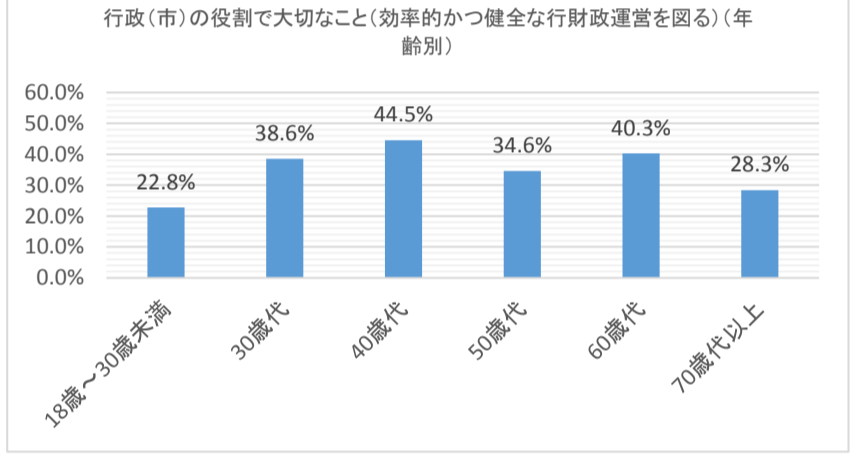
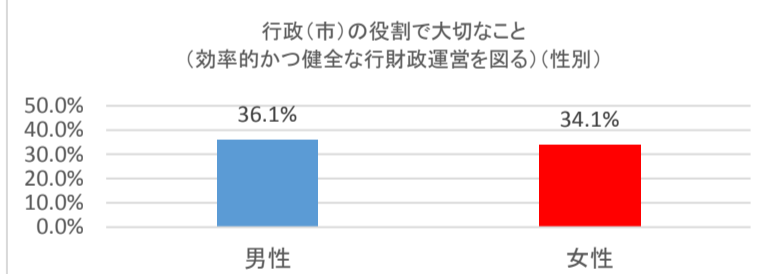
全市(男性)	18歳~30歳未満	30歳代	40歳代	50歳代	60歳代	70歳代以上	未記入	計
効率的かつ健全な行財政運営を図ること	4	11	22	25	43	39		144
回収数	32	34	52	67	95	119		399
率	12.5%	32.4%	42.3%	37.3%	45.3%	32.8%		36.1%

全市(女性)	18歳~30歳未満	30歳代	40歳代	50歳代	60歳代	70歳代以上	未記入	計
効率的かつ健全な行財政運営を図ること	9	16	27	21	35	31	1	140
回収数	25	36	58	66	100	125	1	411
率	36.0%	44.4%	46.6%	31.8%	35.0%	24.8%	100.0%	34.1%

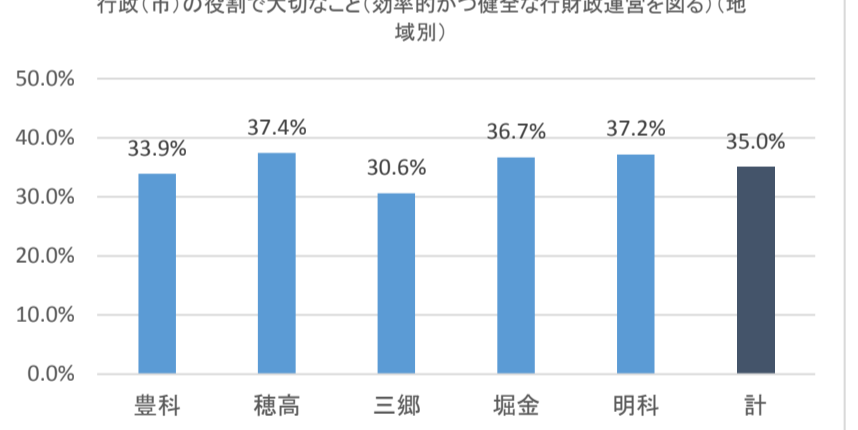
全市全体	18歳~30歳未満	30歳代	40歳代	50歳代	60歳代	70歳代以上	未記入	計
効率的かつ健全な行財政運営を図ること	13	27	49	46	79	70	1	285
回収数	57	70	110	133	196	247	1	814
率	22.8%	38.6%	44.5%	34.6%	40.3%	28.3%	100.0%	35.0%

全市全体	豊科	穂高	三郷	堀金	明科	未記入	計
効率的かつ健全な行財政運営を図ること	82	107	45	22	29		285
回収数	242	286	147	60	78	1	814
率	33.9%	37.4%	30.6%	36.7%	37.2%		35.0%

	男性	女性
効率的かつ健全な行財政運営を図ること	144	140
回収数	399	411
率	36.1%	34.1%



※60歳代 性別未記入 1人



公正、公平な行財政運営を図ること

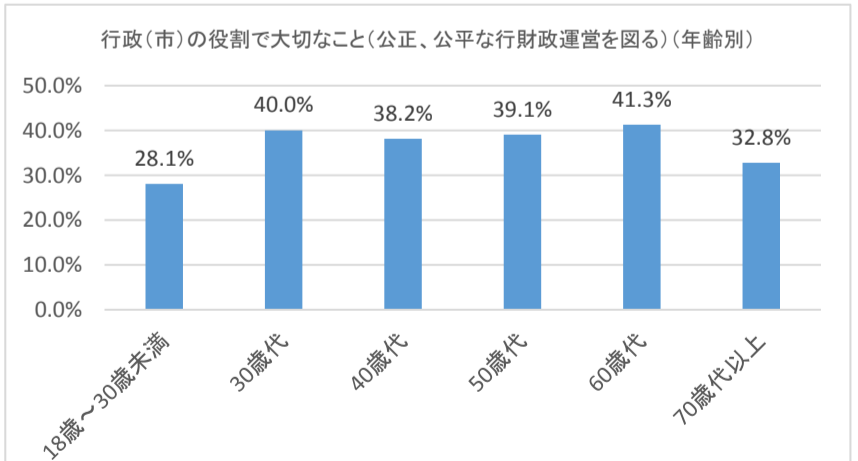
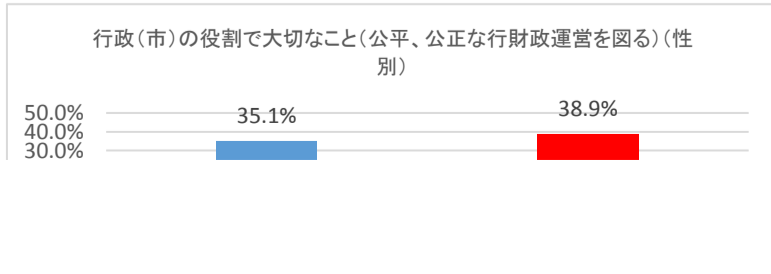
全市(男性)	18歳~30歳未満	30歳代	40歳代	50歳代	60歳代	70歳代以上	未記入	計
公正、公平な行財政運営を図ること	2	11	22	25	39	41		140
回収数	32	34	52	67	95	119		399
率	6.3%	32.4%	42.3%	37.3%	41.1%	34.5%		35.1%

全市(女性)	18歳~30歳未満	30歳代	40歳代	50歳代	60歳代	70歳代以上	未記入	計
公正、公平な行財政運営を図ること	14	17	20	27	41	40	1	160
回収数	25	36	58	66	100	125	1	411
率	56.0%	47.2%	34.5%	40.9%	41.0%	32.0%	100.0%	38.9%

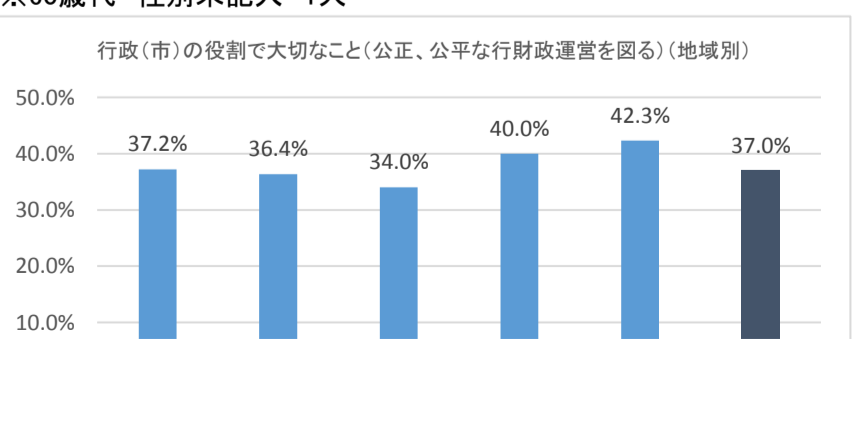
全市全体	18歳~30歳未満	30歳代	40歳代	50歳代	60歳代	70歳代以上	未記入	計
公正、公平な行財政運営を図ること	16	28	42	52	81	81	1	301
回収数	57	70	110	133	196	247	1	814
率	28.1%	40.0%	38.2%	39.1%	41.3%	32.8%	100.0%	37.0%

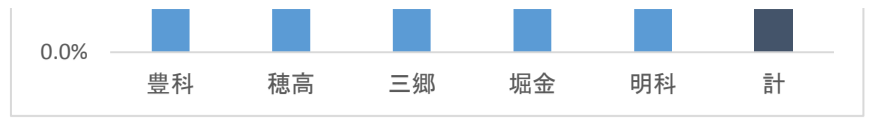
全市全体	豊科	穂高	三郷	堀金	明科	未記入	計
公正、公平な行財政運営を図ること	90	104	50	24	33		301
回収数	242	286	147	60	78	1	814
率	37.2%	36.4%	34.0%	40.0%	42.3%		37.0%

	男性	女性
公正、公平な行財政運営を図ること	140	160
回収数	399	411
率	35.1%	38.9%



※60歳代 性別未記入 1人





	全市	男性	女性
市政への市民参画の推進	155	79	76
情報公開に努めること	333	172	160
行政に関しわかりやすい説明	386	167	217
市民との協働を推進する	166	80	85
住みやすいまちづくりを進める	323	136	186
政策に関わる能力を向上させる	149	73	75
効率的かつ健全な行財政運営を図る	285	144	140
公正、公平な行財政運営を図る	301	140	160

