

平成26年度安曇野市観光アンケート調査（日帰り施設配布分）

【第1回 3/1～5/31】

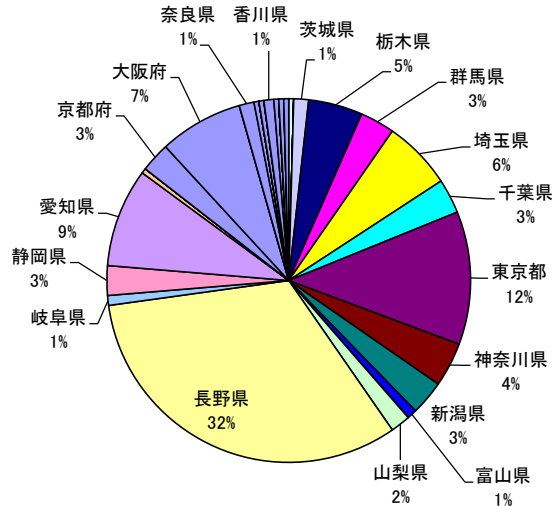
配布場所：安曇野市観光情報センター、大王わさび農場、安曇野アートヒルズミュージアム
 配布数：1700枚 回答数：228枚 回答率：13%

問1 住まい、性別、年代について

居住地

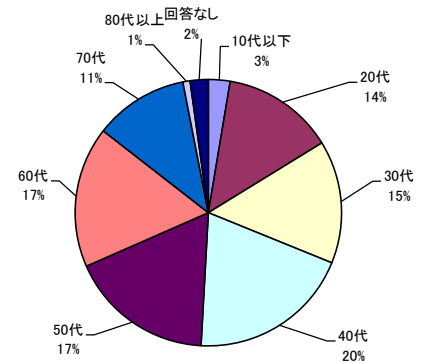
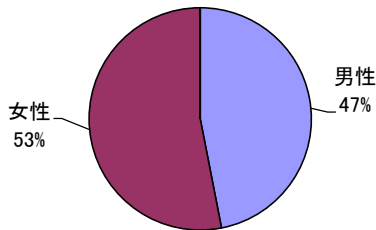
・関東地方からの来訪者が半数以下の34%となった。

・来訪者のうち、40代が最も多く20%となった。



性別

年代

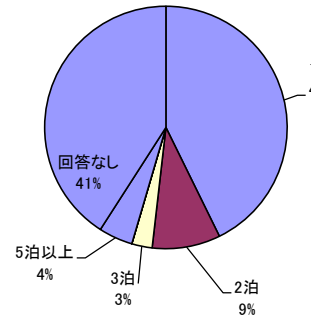
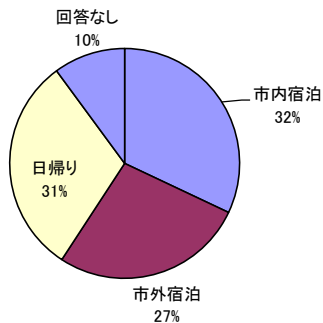


問2 今回の旅行と安曇野市での滞在について

・「市内宿泊」が最も多く、32%となった。
 ・市内での宿泊数は「1泊」が最も多く、43%となった。
 (回答無除く)

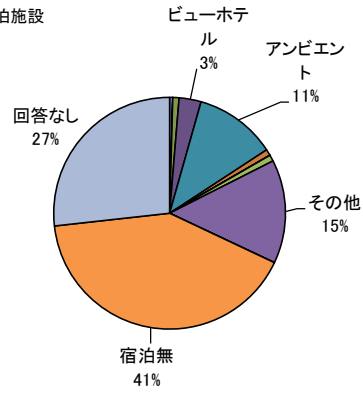
旅行全体での滞在

市内での宿泊数

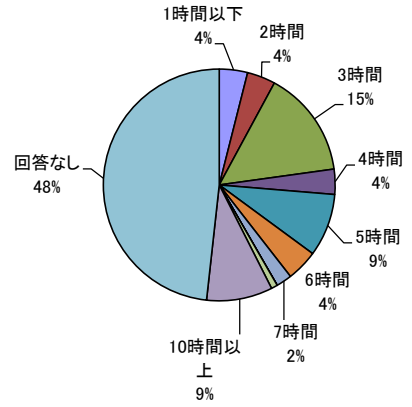


・「市内滞在時間」で最も多いのは15%の「3時間」、次いで9%の「5時間」、「10時間以上」となった。（回答無除く）

市内宿泊施設

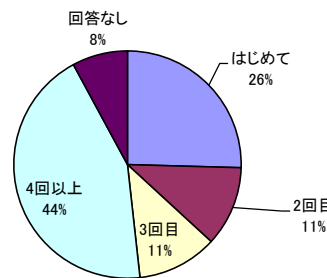


市内滞在時間



問3 安曇野市への来訪回数

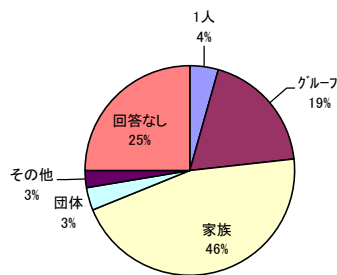
・「4回以上」安曇野を来訪した人が44%と最も多かった。



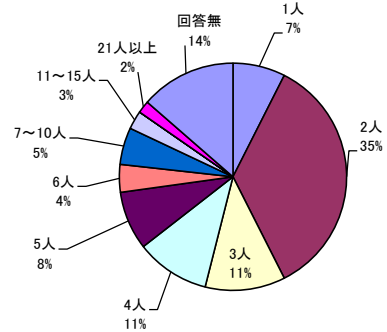
問4 今回の旅行の同行者について

・来訪者の46%が「家族旅行」であった。
・同行者人数は「2人」が35%と最も多く、少人数での旅行が中心となっている。

旅行の同行者について

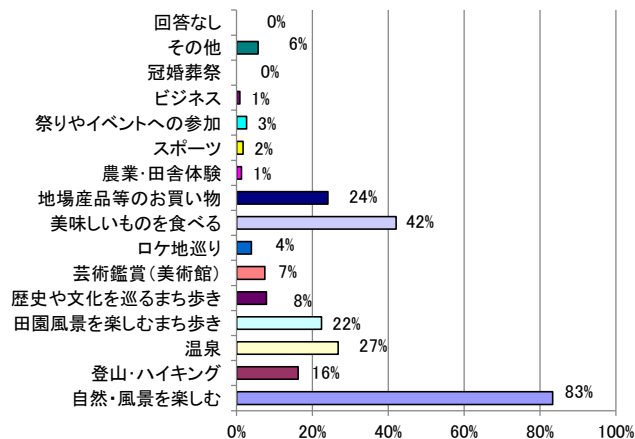


同行者人数



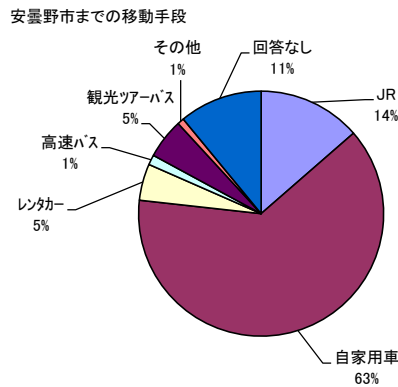
問5 今回の安曇野市での来訪目的(複数可)

・「自然・風景を楽しむ」が83%と最も多かった。

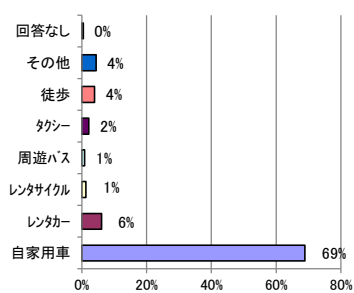


問6 安曇野市まで、安曇野市内での移動手段について

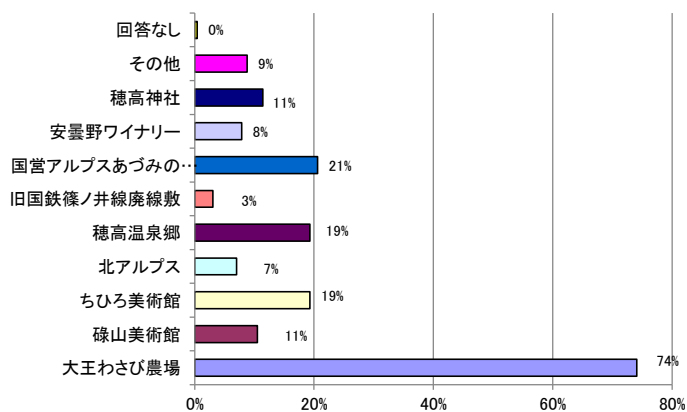
・安曇野市までの移動手段は、63%が自家用車を利用している。
 ・安曇野市内での移動手段は、69%が自家用車を利用している。



安曇野市内での移動手段(複数可)



問7 安曇野市内での立ち寄り地点(複数可)



問8 今回の安曇野市での滞在費(1人あたり)

市内分

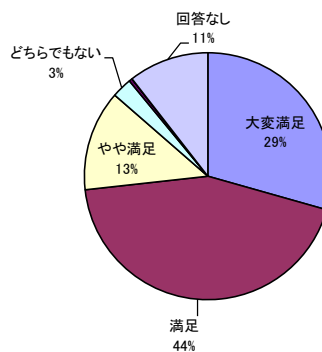
	平均値
交通費	¥5,043
宿泊費	¥12,085
土産代	¥4,438
飲食費	¥3,302
入場料	¥1,785
その他	¥9,150
パック料金(市内のみ)	¥0
パック料金(市外含む)	¥13,225

市外分

	平均値
交通費	¥7,711

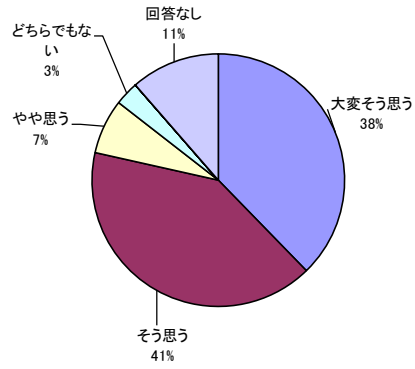
問9 今回の安曇野市滞在の総合満足度について

・「満足」、「大変満足」が73%となった。



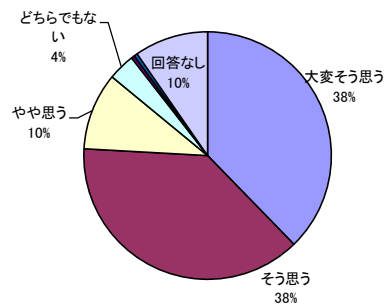
問10 安曇野市にまた来たいか

・「大変そう思う」、「そう思う」が79%となった。



問11 安曇野市を知人や友人に紹介したいか

・「大変そう思う」、「そう思う」が76%となった。

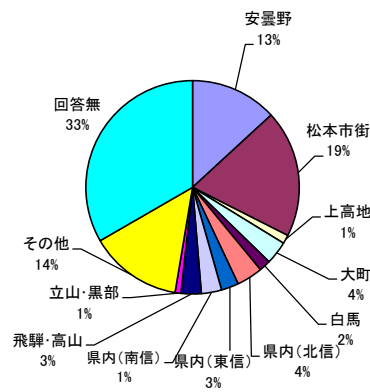


問12 行程

・安曇野訪問の前に他地域に立ち寄らない人が13%となった。他地域への立ち寄りで最も多いのは松本市街で19%であった。
(回答無除く)

・安曇野訪問の後、他地域に立ち寄らない人は13%。他地域への立ち寄りで最も多いのは「その他」の24%であった。
(回答無除く)

安曇野訪問の前



安曇野市訪問の後

