

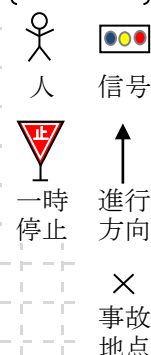


# 事故発生状況報告書

交通事故証明書に補足して下記のとおり報告します。(※甲乙は交通事故証明書の記載欄と同じにする。)  
 ( )の事項は、おおよその数値を記載又は該当するものを○印で囲んでください。

氏名	甲	※交通事故証明書「甲」欄の氏名		乙	※交通事故証明書「乙」欄の氏名	
車両等情報	甲車	種別：自動車・バイク・自転車・歩行	甲 以 車 外	種別：自動車・バイク・自転車・歩行	状況：運 転・同 乗・その他( ) 時速： km(制限速度 km)	
		状況：運 転・同 乗・その他( )		状況：運 転・同 乗・その他( )		
		時速： km(制限速度 km)		時速： km(制限速度 km)		
道路状況 及 交通状況	天 候	晴・曇・雨・雪・霧	歩 道	有(両側・片側)・無		
	状 況	混雑・普通・閑散	中央線	有(白線・黄線)・無		
	明 暗	明け方・昼間・夕方・夜間	信 号	有・無		
	標 識	一時停止(有・無) / 駐車禁止(有・無) / その他( )				
	見 通 し	良・悪	その他			
事故現場における 甲乙の状況を 図示してください。	○事故発生状況略図(道路幅をmで記載してください。)					
	<div style="display: flex; justify-content: space-between; align-items: flex-start;"> <div style="width: 80%; border: 1px dashed gray; height: 200px;"></div> <div style="width: 15%; padding-left: 10px;"> <p>[ 自動車 ]</p>  <p>甲車 甲車以外</p> <p>[ 自転車 バイク ]</p>  <p>甲車 甲車以外</p> <p>[ その他 ]</p>  <p>人 信号</p> <p>一時停止 進行方向</p> <p>X 事故地点</p> </div> </div>					
上記図の 記載の 説明を 詳細に	<div style="border: 1px dashed gray; height: 100px;"></div>					

\_\_\_\_\_年 \_\_\_\_月 \_\_\_\_日

報告者 甲との関係(\_\_\_\_\_) 住所 \_\_\_\_\_  
 乙との関係(\_\_\_\_\_) 氏名 \_\_\_\_\_ (印)