

平成29年度

市税概要



安曇野市

目 次

I 安曇野市の概要	
1 市のあらまし	1
2 平成29年度一般会計当初予算	2
平成29年度一般会計当初予算構成比（グラフ）	3
3 平成28年度一般会計決算	4
平成28年度一般会計決算構成比（グラフ）	5
II 税務機構と事務分掌	6
III 市税の概要	
1 平成29年度税目別当初予算	7
2 年度別決算状況	8
3 年度別負担状況	9
4 年度別徴収実績	10～11
IV 市県民税	
1 年度別納税義務者数	12
(1) 市民税	
(2) 県民税	
2 市民税年度別調定額	12
3 所得区分による課税状況	13
(1) 年度別所得割納税義務者数	
(2) 年度別所得割税額	
4 年度別給与収入金額の段階別受給者数	14
5 平成29年度公的年金等収入金額の段階別受給者数	15
6 法人市民税の課税状況	16～19
(1) 年度別均等割納税義務者数	
(2) 年度別調定額	
(3) 平成28年度業種別法人数及び法人税割額	
平成28年度業種別法人数及び法人税割額構成比（グラフ）	
V 固定資産税	
1 固定資産税の区分別調定額	20
(1) 純固定資産税	
(2) 国有資産等所在市町村交付金	
(3) 固定資産税合計	
年度別固定資産税調定額の推移（グラフ）	21
平成29年度固定資産税調定項目別内訳（グラフ）	21

2	土地の概要	22
3	家屋の概要	23
4	償却資産の概要	23
5	年度別新增分家屋	24
6	年度別減少家屋	24
VI 諸 税			
1	軽自動車税	25.26
	(1) 年度別調定額		
	(2) 年度・車種別課税台数の状況		
	(3) 年度別非課税・減免台数の状況		
2	市たばこ税	27
3	入湯税	27
VII 収納関係			
1	口座振替の状況	28
2	不納欠損	28
3	督促状発送状況	28
4	滞納整理状況	29
5	財産差押等の状況	29
	(1) 財産差押の内訳		
	(2) 財産差押の状況		
	(3) 公売		
	(4) インターネット公売		
VIII	証明閲覧交付手数料	30
IX	税証明取扱状況	30
X 税率			
1	個人市民税	31
2	法人市民税	31
3	固定資産税	32
4	軽自動車税	32
5	市たばこ税	33
6	鉱産税	33
7	入湯税	33

I 安曇野市の概要



1 市のあらまし

安曇野市は、平成17年10月1日に、豊科町・穂高町・三郷村・堀金村・明科町の5町村が合併して誕生しました。長野県のほぼ中央部に位置し、北は大町市、松川村、池田町、生坂村、筑北村、南は松本市に隣接し、松本市から電車を利用して、約10分から30分のところにあります。

西部は雄大な北アルプス連峰がそびえ立つ中部山岳国立公園の山岳地帯であり、燕岳、大天井岳、常念岳などの海拔3,000メートル級の象徴的な山々があります。この山々を源とする中房川、烏川、梓川、高瀬川などが大地をくだり犀川に合流し、また雪解け水は長い時を経て湧水となりこの地を潤しています。

「安曇野」と呼ばれる海拔500から700メートルの概ね平坦な複合扇状地は美しい自然と豊かな歴史文化をたたえています。

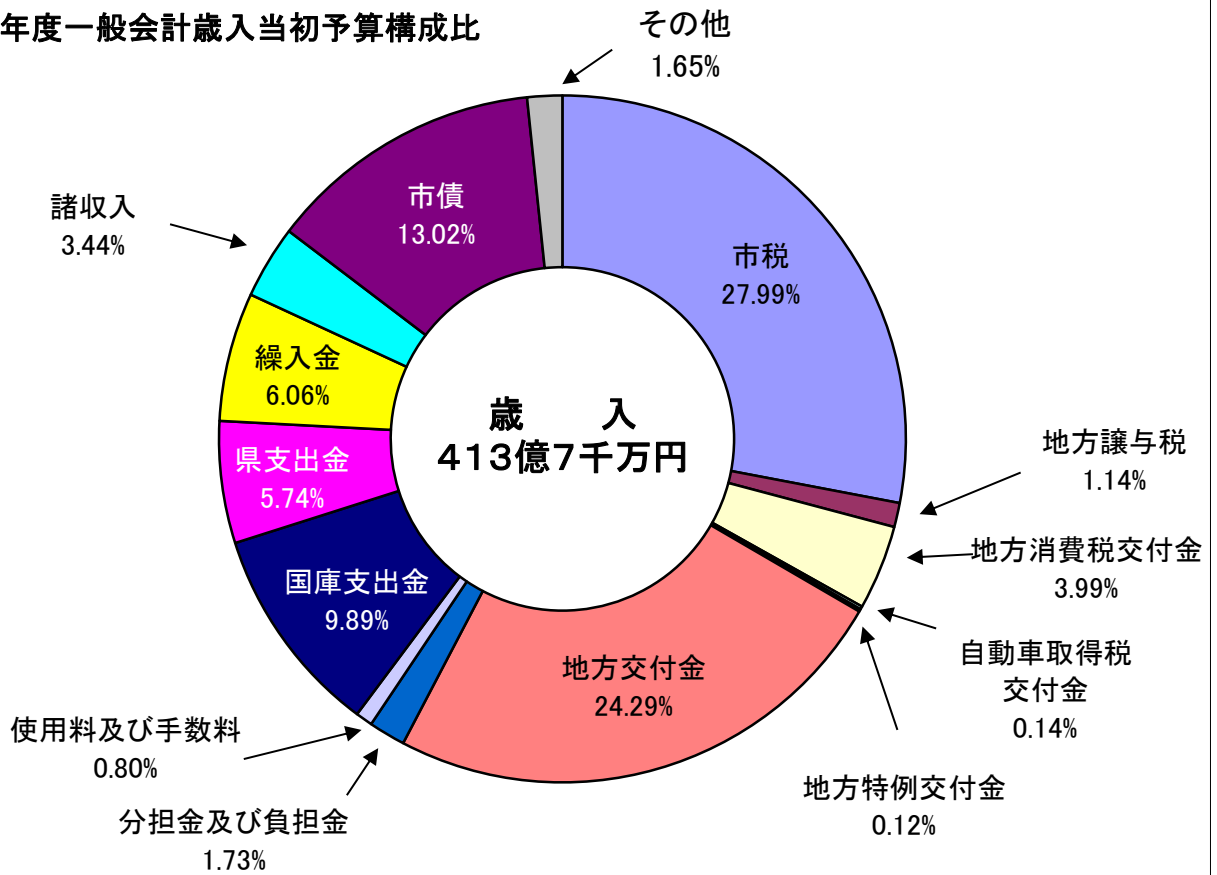
人口・世帯数 (H29.4.1現在)	【人 口】 98,014人(男47,535人 女50,479人) 【世帯数】 38,983世帯
面 積	331.78平方キロメートル
標 高	547.61メートル (安曇野市役所(本庁舎)の標高)
水稻の収穫量	19,800トン (県内1位) ※平成28年農林水産省統計調査より
製造品出荷額等	3,983億円 (県内5位) ※平成26年工業統計調査より

2 平成29年度一般会計当初予算

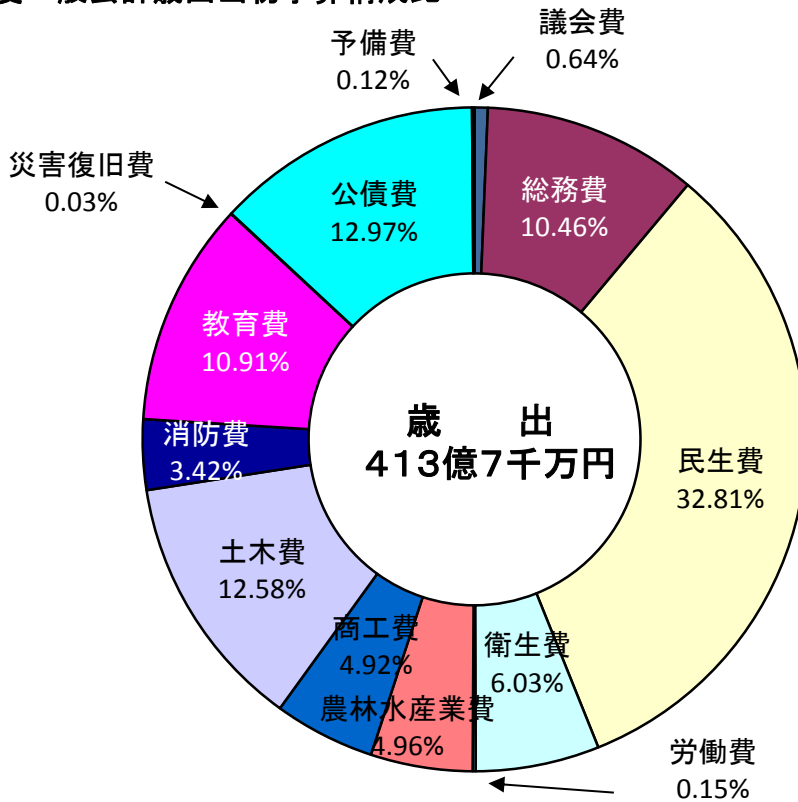
(単位:千円)

	歳 入			歳 出		
	科 目	予算額	構成比	科 目	予算額	構成比
1	市 税	11,580,842	27.99%	議 会 費	266,376	0.64%
2	地 方 譲 与 税	471,000	1.14%	総 務 費	4,327,331	10.46%
3	利 子 割 交 付 金	9,000	0.02%	民 生 費	13,575,313	32.81%
4	配 当 割 交 付 金	64,000	0.16%	衛 生 費	2,493,122	6.03%
5	株 式 等 譲 渡 所 得 割 交 付 金	50,000	0.12%	労 働 費	60,812	0.15%
6	地 方 消 費 税 交 付 金	1,650,000	3.99%	農 林 水 産 業 費	2,053,472	4.96%
7	ゴ ル フ 場 利 用 税 交 付 金	37,000	0.09%	商 工 費	2,034,053	4.92%
8	自 動 車 取 得 税 交 付 金	59,000	0.14%	土 木 費	5,203,548	12.58%
9	地 方 特 例 交 付 金	50,000	0.12%	消 防 費	1,417,312	3.42%
10	地 方 交 付 税	10,050,000	24.29%	教 育 費	4,513,170	10.91%
11	交 通 安 全 対 策 特 別 交 付 金	14,000	0.03%	災 害 復 旧 費	11,000	0.03%
12	分 担 金 及 び 負 担 金	714,435	1.73%	公 債 費	5,364,491	12.97%
13	使 用 料 及 び 手 数 料	331,234	0.80%	予 備 費	50,000	0.12%
14	国 庫 支 出 金	4,093,159	9.89%			
15	県 支 出 金	2,374,005	5.74%			
16	財 産 収 入	56,047	0.14%			
17	寄 附 金	400,102	0.97%			
18	繰 入 金	2,508,131	6.06%			
19	繰 越 金	50,000	0.12%			
20	諸 収 入	1,423,245	3.44%			
21	市 債	5,384,800	13.02%			
	合 計	41,370,000	100.00%	合 計	41,370,000	100.00%

平成29年度一般会計歳入当初予算構成比



平成29年度一般会計歳出当初予算構成比

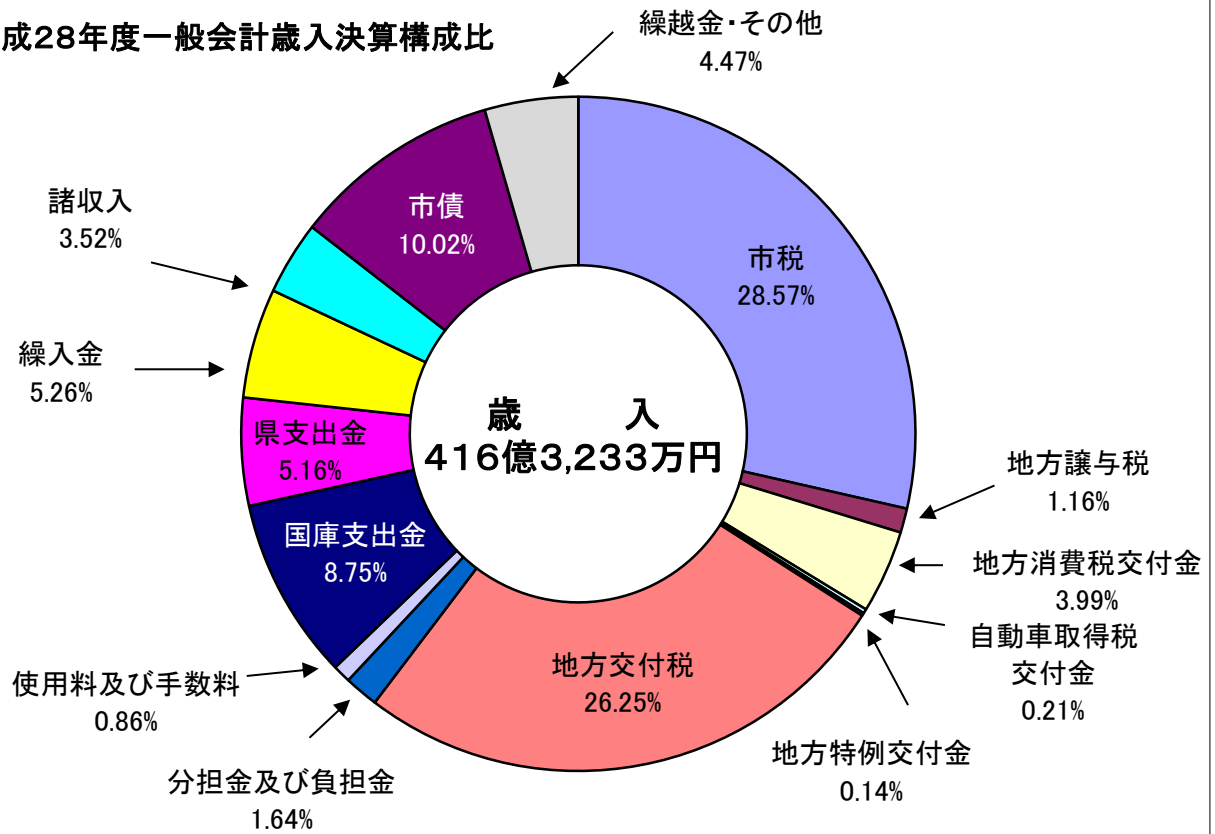


3 平成28年度一般会計決算

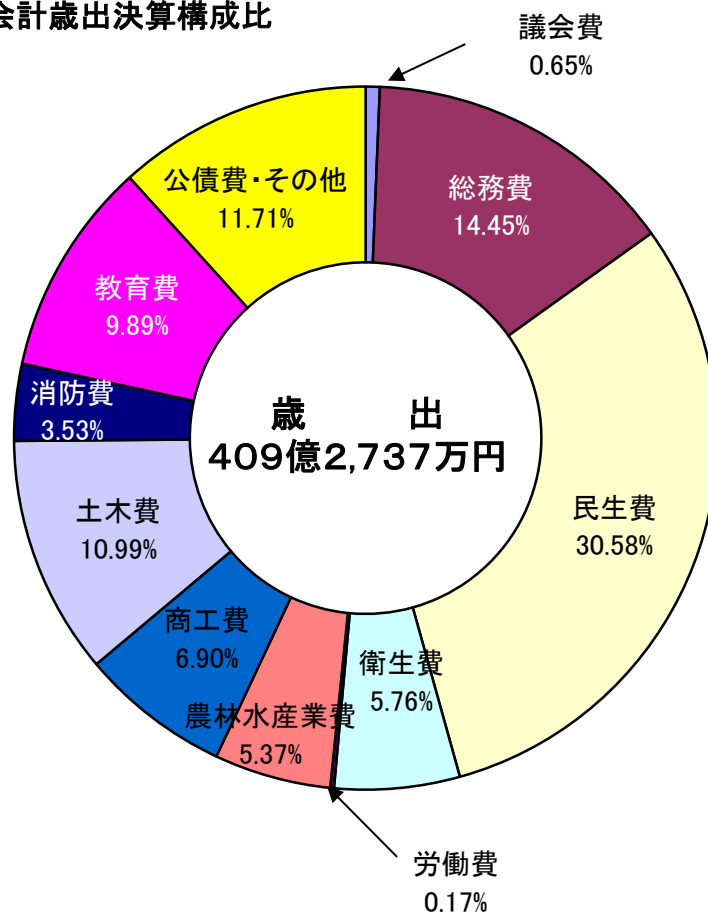
(単位:千円)

	歳 入			歳 出		
	科 目	決算額	構成比	科 目	決算額	構成比
1	市 税	11,892,839	28.57%	議 会 費	266,537	0.65%
2	地 方 譲 与 税	484,474	1.16%	総 務 費	5,914,195	14.45%
3	利 子 割 交 付 金	12,090	0.03%	民 生 費	12,513,892	30.58%
4	配 当 割 交 付 金	37,168	0.09%	衛 生 費	2,356,815	5.76%
5	株 式 等 譲 渡 所 得 割 交 付 金	21,554	0.05%	労 働 費	69,788	0.17%
6	地 方 消 費 税 交 付 金	1,661,833	3.99%	農 林 水 産 業 費	2,199,059	5.37%
7	ゴ ル フ 場 利 用 税 交 付 金	37,732	0.09%	商 工 費	2,825,035	6.90%
8	自 動 車 取 得 税 交 付 金	86,638	0.21%	土 木 費	4,498,322	10.99%
9	地 方 特 例 交 付 金	59,317	0.14%	消 防 費	1,443,864	3.53%
10	地 方 交 付 税	10,927,923	26.25%	教 育 費	4,045,552	9.89%
11	交 通 安 全 対 策 特 別 交 付 金	14,322	0.03%	災 害 復 旧 費	9,407	0.02%
12	分 担 金 及 び 負 担 金	680,078	1.64%	公 債 費	4,784,909	11.69%
13	使 用 料 及 び 手 数 料	359,603	0.86%	予 備 費	0	0.00%
14	国 庫 支 出 金	3,643,843	8.75%			
15	県 支 出 金	2,146,571	5.16%			
16	財 産 収 入	134,971	0.32%			
17	寄 附 金	817,270	1.96%			
18	繰 入 金	2,189,446	5.26%			
19	繰 越 金	788,787	1.90%			
20	諸 収 入	1,466,182	3.52%			
21	市 債	4,169,696	10.02%			
	合 計	41,632,337	100.00%	合 計	40,927,375	100.00%

平成28年度一般会計歳入決算構成比



平成28年度一般会計歳出決算構成比



II 税務機構と事務分掌

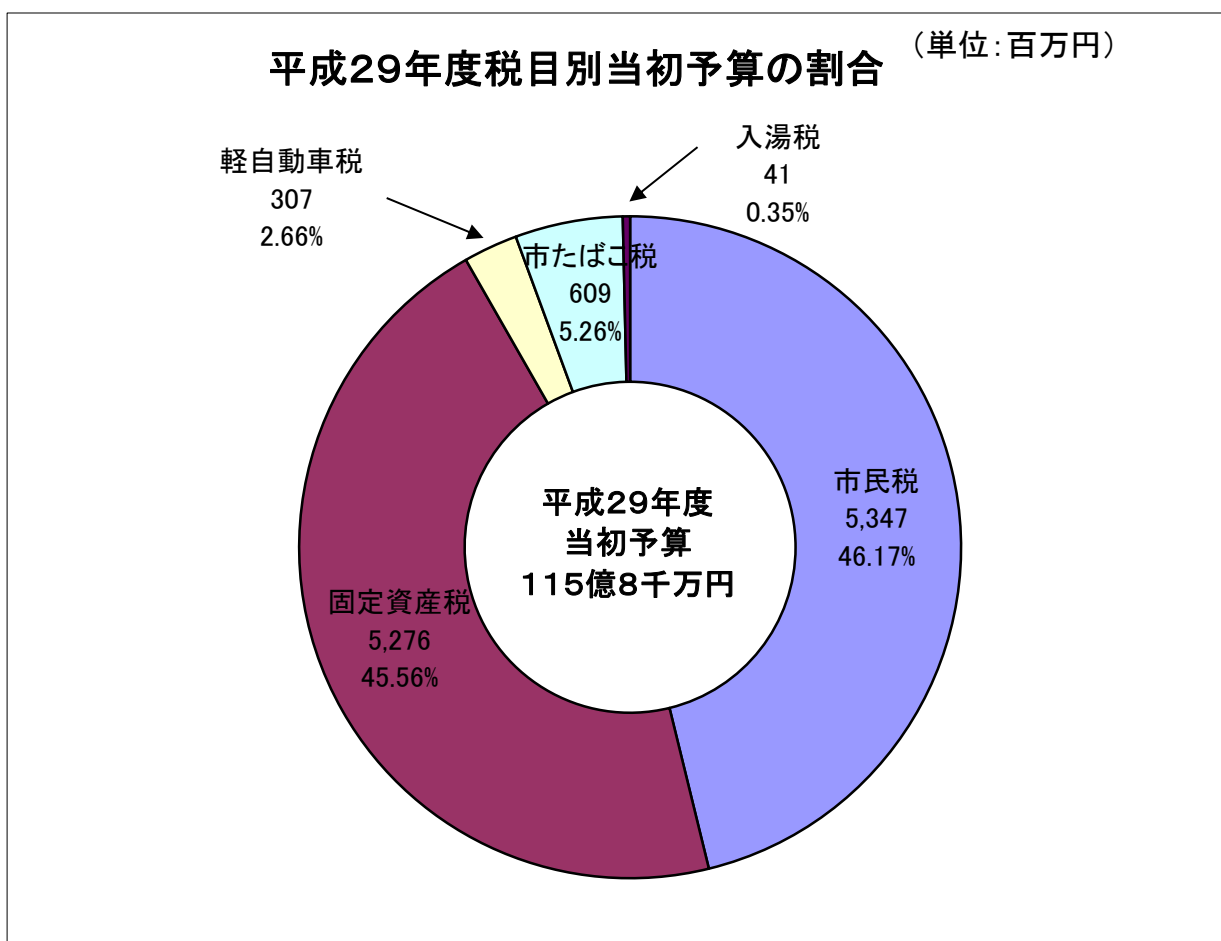
(平成29年4月1日現在)

区分	係	課長	課長補佐	係長	企画員	副主幹	主査	主任	主事	再任用	臨職	嘱託	計	事務分掌	
財政部	税務課		1										1	統括	
		諸税係			1		1	2				1		5	庶務関係(税務事務の調整、企画、税制、租税教育、予算管理、税証明) 諸税関係(法人住民税、軽自動車税、市たばこ税、入湯税及び鉱産税の賦課に関する事)
		市民税担当			2		1	1	2	2		1		9	個人住民税の賦課に関する事
		家屋担当			2		3	2	3			4		14	家屋評価、賦課、償却資産賦課及び調査、庶務関係(税務事務の調整、企画、税制、予算管理、税証明)
		土地担当		1				2	1					4	土地評価、賦課及び調査
		計	1	1	5	0	5	7	6	2	0	6	0	33	
	収納課		1											1	統括
		管理係			1			1	1	1	1	3		8	月計管理、三税消し込み 口座振替、予算管理
		整理担当		1	2		2	5	1	3	1	1	3	19	滞納整理、滞納処分
		計	1	1	3	0	2	6	2	4	2	4	3	28	

Ⅲ 市税の概要

1 平成29年度税目別当初予算

区 分		平成28年度 当初予算額(B)	平成28年度 最終予算額	平成29年度 当初予算額(A)	伸び率 (A-B)／B
合 計		千円 11,408,606	千円 11,614,986	千円 11,580,842	% 1.5
1 市民税		5,286,500	5,390,100	5,346,900	1.1
(1)個人	現年課税分	4,288,000	4,388,000	4,350,000	1.4
	滞納繰越分	38,000	41,000	36,000	-5.3
(2)法人	現年課税分	960,000	960,000	960,000	0.0
	滞納繰越分	500	1,100	900	80.0
2 固定資産税		5,178,166	5,278,166	5,276,222	1.9
(1)純固定資産税	現年課税分	5,100,000	5,200,000	5,200,000	2.0
	滞納繰越分	55,000	55,000	52,000	-5.5
(2)国有資産等所在市町村交付金		23,166	23,166	24,222	4.6
3 軽自動車税		287,700	290,700	307,600	6.9
	現年課税分	286,000	289,000	306,000	7.0
	滞納繰越分	1,700	1,700	1,600	-5.9
4 市たばこ税		618,000	618,000	609,000	-1.5
5 入湯税		38,240	38,020	41,120	7.5
	現年課税分	38,000	38,000	41,000	7.9
	滞納繰越分	240	20	120	-50.0



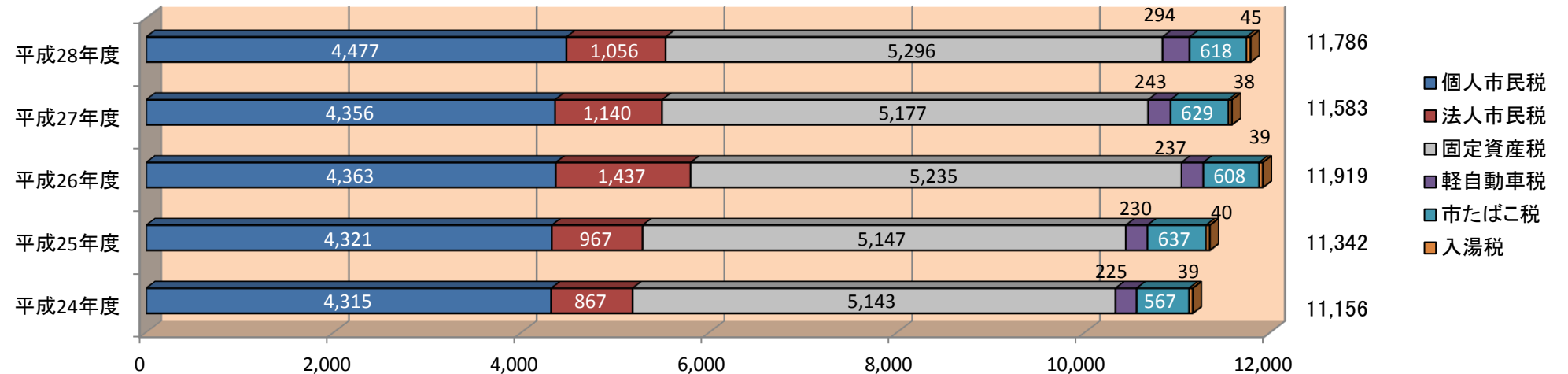
2 年度別決算状況(収入済額)

(単位:円)

科目		平成24年度	平成25年度	前年比	平成26年度	前年比	平成27年度	前年比	平成28年度	前年比	
1 市民税	個人	現年課税分	4,314,682,393	4,321,348,193	100.15%	4,362,750,592	100.96%	4,355,953,807	99.84%	4,476,735,746	102.77%
		滞納繰越分	75,775,381	63,100,830	83.27%	56,364,164	89.32%	47,389,815	84.08%	44,446,597	93.79%
		小計	4,390,457,774	4,384,449,023	99.86%	4,419,114,756	100.79%	4,403,343,622	99.64%	4,521,182,343	102.68%
	法人	現年課税分	866,993,800	967,341,300	111.57%	1,436,832,400	148.53%	1,139,892,809	79.33%	1,056,444,700	92.68%
		滞納繰越分	4,201,080	2,229,809	53.08%	1,913,569	85.82%	1,334,941	69.76%	1,319,100	98.81%
		小計	871,194,880	969,571,109	111.29%	1,438,745,969	148.39%	1,141,227,750	79.32%	1,057,763,800	92.69%
計	5,261,652,654	5,354,020,132	101.76%	5,857,860,725	109.41%	5,544,571,372	94.65%	5,578,946,143	100.62%		
2 固定資産税	純固定資産税	現年課税分	5,119,098,896	5,125,869,125	100.13%	5,213,518,183	101.71%	5,154,565,914	98.87%	5,272,856,738	102.29%
		滞納繰越分	145,603,767	109,945,845	75.51%	89,800,728	81.68%	78,861,927	87.82%	59,218,244	75.09%
		小計	5,264,702,663	5,235,814,970	99.45%	5,303,318,911	101.29%	5,233,427,841	98.68%	5,332,074,982	101.88%
	国有資産等所在市町村交付金	23,885,600	21,324,100	89.28%	21,410,300	100.40%	22,070,000	103.08%	23,166,400	104.97%	
	計	5,288,588,263	5,257,139,070	99.41%	5,324,729,211	101.29%	5,255,497,841	98.70%	5,355,241,382	101.90%	
3 軽自動車税	現年課税分	224,266,177	229,171,280	102.19%	237,510,178	103.64%	243,267,304	102.42%	293,829,351	120.78%	
	滞納繰越分	3,126,842	2,766,551	88.48%	2,535,680	91.65%	2,223,039	87.67%	1,764,812	79.39%	
	計	227,393,019	231,937,831	102.00%	240,045,858	103.50%	245,490,343	102.27%	295,594,163	120.41%	
4 市たばこ税		567,304,779	637,207,709	112.32%	608,298,533	95.46%	628,639,467	103.34%	618,225,169	98.34%	
5 入湯税	現年課税分	39,481,000	39,849,700	100.93%	38,655,250	97.00%	38,332,000	99.16%	44,801,800	116.88%	
	滞納繰越分	432,900	386,970	89.39%	523,260	135.22%	324,300	61.98%	29,900	9.22%	
	計	39,913,900	40,236,670	100.81%	39,178,510	97.37%	38,656,300	98.67%	44,831,700	115.98%	
市税現年課税分計		11,155,712,645	11,342,111,407	101.67%	11,918,975,436	105.09%	11,582,721,301	97.18%	11,786,059,904	101.76%	
市税滞納繰越分計		229,139,970	178,430,005	77.87%	151,137,401	84.70%	130,134,022	86.10%	106,778,653	82.05%	
市税合計		11,384,852,615	11,520,541,412	101.19%	12,070,112,837	104.77%	11,712,855,323	97.04%	11,892,838,557	101.54%	

年度別決算額の推移(現年度分)

(単位:百万円)



3 年度別負担状況

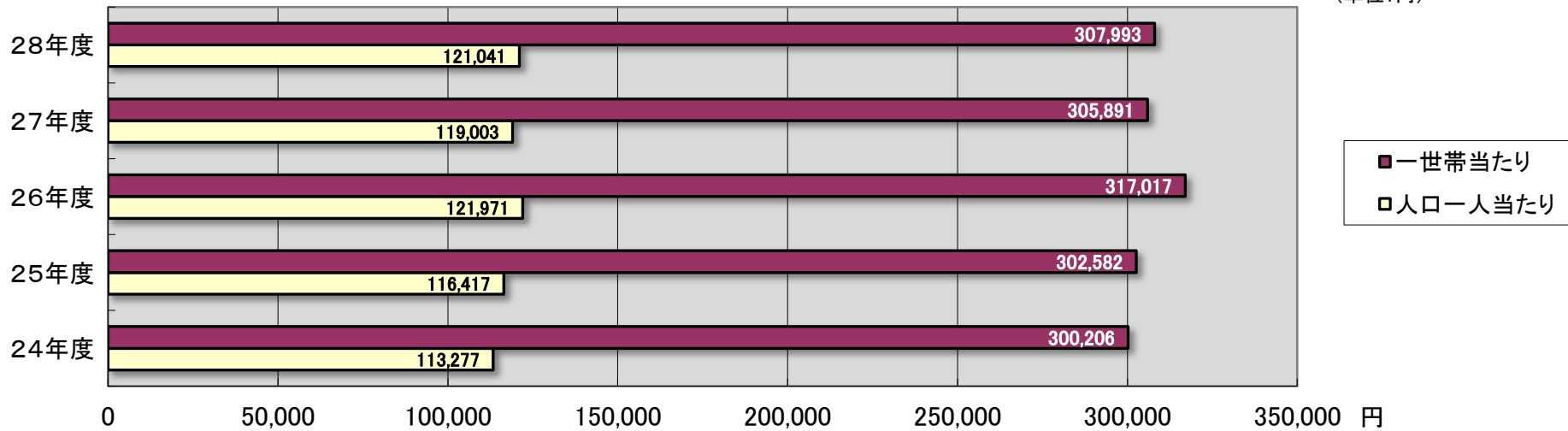
(単位:円)

区 分		24年度	25年度		26年度		27年度		28年度	
		税額	税額	前年比	税額	前年比	税額	前年比	税額	前年比
人口一人 当たり	市税総額	113,277	116,417	102.77%	121,971	104.77%	119,003	97.57%	121,041	101.71%
	個人住民税	44,192	44,305	100.26%	44,656	100.79%	44,738	100.18%	46,015	102.85%
	固定資産税	51,914	52,908	101.91%	53,591	101.29%	53,172	99.22%	54,268	102.06%
	軽自動車税	2,288	2,343	102.40%	2,426	103.54%	2,494	102.80%	3,008	120.61%
一世帯 当たり	市税総額	300,206	302,582	100.79%	317,017	104.77%	305,891	96.49%	307,993	100.69%
	個人住民税	117,119	115,155	98.32%	116,066	100.79%	114,997	99.08%	117,087	101.82%
	固定資産税	137,583	137,516	99.95%	139,290	101.29%	136,675	98.12%	138,087	101.03%
	軽自動車税	6,065	6,091	100.43%	6,305	103.51%	6,411	101.68%	7,655	119.40%

※備考 税額＝収入済額／各年4月1日人口、世帯数

市税負担状況の推移

(単位:円)



4 年度別徴収実績

区 分	調 定 額			収 入 済 額			
	現年分	滞繰分	計	現年分	滞繰分	計	
個人市民税	24年度	4,373,996,157	283,265,759	4,657,261,916	4,314,682,393	75,775,381	4,390,457,774
	25年度	4,370,379,217	257,594,994	4,627,974,211	4,321,348,193	63,100,830	4,384,449,023
	26年度	4,412,256,984	203,540,122	4,615,797,106	4,362,750,592	56,364,164	4,419,114,756
	27年度	4,398,995,190	189,801,122	4,588,796,312	4,355,953,807	47,389,815	4,403,343,622
	28年度	4,517,280,062	173,883,838	4,691,163,900	4,476,735,746	44,446,597	4,521,182,343
法人市民税	24年度	868,946,000	10,478,938	879,424,938	866,993,800	4,201,080	871,194,880
	25年度	969,269,200	7,472,958	976,742,158	967,341,300	2,229,809	969,571,109
	26年度	1,438,625,500	6,270,951	1,444,896,451	1,436,832,400	1,913,569	1,438,745,969
	27年度	1,142,283,100	5,653,742	1,147,936,842	1,139,892,809	1,334,941	1,141,227,750
	28年度	1,057,553,000	5,154,501	1,062,707,501	1,056,444,700	1,319,100	1,057,763,800
純固定資産税	24年度	5,212,572,700	506,568,752	5,719,141,452	5,119,098,896	145,603,767	5,264,702,663
	25年度	5,206,041,100	399,551,010	5,605,592,110	5,125,869,125	109,945,845	5,235,814,970
	26年度	5,292,313,100	342,641,988	5,634,955,088	5,213,518,183	89,800,728	5,303,318,911
	27年度	5,217,135,500	322,811,141	5,539,946,641	5,154,565,914	78,861,927	5,233,427,841
	28年度	5,319,534,900	287,473,519	5,607,008,419	5,272,856,738	59,218,244	5,332,074,982
国有資産等 所在市町村交付金	24年度	23,885,600	0	23,885,600	23,885,600	0	23,885,600
	25年度	21,324,100	0	21,324,100	21,324,100	0	21,324,100
	26年度	21,410,300	0	21,410,300	21,410,300	0	21,410,300
	27年度	22,070,000	0	22,070,000	22,070,000	0	22,070,000
	28年度	23,166,400	0	23,166,400	23,166,400	0	23,166,400
軽自動車税	24年度	226,926,200	10,052,961	236,979,161	224,266,177	3,126,842	227,393,019
	25年度	231,427,700	9,219,591	240,647,291	229,171,280	2,766,551	231,937,831
	26年度	239,384,800	8,115,394	247,500,194	237,510,178	2,535,680	240,045,858
	27年度	245,187,000	7,038,107	252,225,107	243,267,304	2,223,039	245,490,343
	28年度	296,140,300	6,091,668	302,231,968	293,829,351	1,764,812	295,594,163
市たばこ税	24年度	567,304,779	0	567,304,779	567,304,779	0	567,304,779
	25年度	637,207,709	0	637,207,709	637,207,709	0	637,207,709
	26年度	608,298,533	0	608,298,533	608,298,533	0	608,298,533
	27年度	628,639,467	0	628,639,467	628,639,467	0	628,639,467
	28年度	618,225,169	0	618,225,169	618,225,169	0	618,225,169
入湯税	24年度	39,549,000	5,802,717	45,351,717	39,481,000	432,900	39,913,900
	25年度	39,881,100	3,687,530	43,568,630	39,849,700	386,970	40,236,670
	26年度	39,659,600	3,331,960	42,991,560	38,655,250	523,260	39,178,510
	27年度	38,588,400	3,813,050	42,401,450	38,332,000	324,300	38,656,300
	28年度	44,938,250	3,745,150	48,683,400	44,801,800	29,900	44,831,700
特別土地 保有税	24年度	0	0	0	0	0	0
	25年度	0	0	0	0	0	0
	26年度	0	0	0	0	0	0
	27年度	0	0	0	0	0	0
	28年度	0	0	0	0	0	0
合 計	24年度	11,313,180,436	816,169,127	12,129,349,563	11,155,712,645	229,139,970	11,384,852,615
	25年度	11,475,530,126	677,526,083	12,153,056,209	11,342,111,407	178,430,005	11,520,541,412
	26年度	12,051,948,817	563,900,415	12,615,849,232	11,918,975,436	151,137,401	12,070,112,837
	27年度	11,692,898,657	529,117,162	12,222,015,819	11,582,721,301	130,134,022	11,712,855,323
	28年度	11,876,838,081	476,348,676	12,353,186,757	11,786,059,904	106,778,653	11,892,838,557

(単位:円)

不 納 欠 損 額			収 入 未 済 額			収 納 率 (%)		
現年分	滞繰分	計	現年分	滞繰分	計	現年分	滞繰分	計
0	8,418,188	8,418,188	59,313,764	199,072,190	258,385,954	98.64	26.75	94.27
16,197	40,365,852	40,382,049	49,014,827	154,128,312	203,143,139	98.88	24.50	94.74
0	6,139,812	6,139,812	49,506,392	141,036,146	190,542,538	98.88	27.69	95.74
13,472	11,177,075	11,190,547	43,027,911	131,234,232	174,262,143	99.02	24.97	95.96
0	7,406,222	7,406,222	40,544,316	122,031,019	162,575,335	99.10	25.56	96.38
0	757,100	757,100	1,952,200	5,520,758	7,472,958	99.78	40.09	99.06
0	900,098	900,098	1,927,900	4,343,051	6,270,951	99.80	29.84	99.27
0	520,940	520,940	1,793,100	3,836,442	5,629,542	99.88	30.51	99.57
140,991	1,413,600	1,554,591	2,249,300	2,905,201	5,154,501	99.79	23.61	99.42
0	748,681	748,681	1,108,300	3,086,720	4,195,020	99.90	25.59	99.53
1,879,100	50,027,379	51,906,479	91,594,704	310,937,606	402,532,310	98.21	28.74	92.05
348,900	19,839,932	20,188,832	79,823,075	269,765,233	349,588,308	98.46	27.52	93.40
737,500	3,761,184	4,498,684	78,057,417	249,080,076	327,137,493	98.51	26.21	94.11
459,297	16,435,884	16,895,181	62,110,289	227,513,330	289,623,619	98.80	24.43	94.47
1,133,700	19,962,401	21,096,101	45,544,462	208,292,874	253,837,336	99.12	20.60	95.10
0	0	0	0	0	0	100.00	-	100.00
0	0	0	0	0	0	100.00	-	100.00
0	0	0	0	0	0	100.00	-	100.00
0	0	0	0	0	0	100.00	-	100.00
0	0	0	0	0	0	100.00	-	100.00
0	283,351	283,351	2,660,023	6,642,768	9,302,791	98.83	31.10	95.95
0	498,566	498,566	2,256,420	5,954,474	8,210,894	99.03	30.01	96.38
0	261,164	261,164	1,874,622	5,318,550	7,193,172	99.22	31.25	96.99
14,400	272,296	286,696	1,905,296	4,542,772	6,448,068	99.22	31.59	97.33
0	326,219	326,219	2,310,949	4,000,637	6,311,586	99.22	28.97	97.80
0	0	0	0	0	0	100.00	-	100.00
0	0	0	0	0	0	100.00	-	100.00
0	0	0	0	0	0	100.00	-	100.00
0	0	0	0	0	0	100.00	-	100.00
0	0	0	0	0	0	100.00	-	100.00
0	1,750,287	1,750,287	68,000	3,619,530	3,687,530	99.83	7.46	88.01
0	0	0	31,400	3,300,560	3,331,960	99.92	10.49	92.35
0	0	0	1,004,350	2,808,700	3,813,050	97.47	15.70	91.13
0	0	0	256,400	3,488,750	3,745,150	99.34	8.51	91.17
0	0	0	136,450	3,715,250	3,851,700	99.70	0.80	92.09
0	0	0	0	0	0	-	-	-
0	0	0	0	0	0	-	-	-
0	0	0	0	0	0	-	-	-
0	0	0	0	0	0	-	-	-
0	0	0	0	0	0	-	-	-
1,879,100	61,236,305	63,115,405	155,588,691	525,792,852	681,381,543	98.61	28.08	93.86
365,097	61,604,448	61,969,545	133,053,622	437,491,630	570,545,252	98.84	26.34	94.80
737,500	10,683,100	11,420,600	132,235,881	402,079,914	534,315,795	98.90	26.80	95.67
628,160	29,298,855	29,927,015	109,549,196	369,684,285	479,233,481	99.06	24.59	95.83
1,133,700	28,443,523	29,577,223	89,644,477	341,126,500	430,770,977	99.24	22.42	96.27

IV 市県民税

1 年度別納税義務者数

(1) 市民税

(単位:人)

区 分		25年度	26年度	27年度	28年度	29年度	
特別徴収	納税義務者数	32,969	33,988	34,315	36,147	37,283	
	均等割のみ	給与	1,058	1,066	1,174	1,275	1,317
		年金	2,435	2,635	2,665	2,857	2,999
	均等割・所得割合算	給与	24,049	24,806	25,205	26,415	27,129
年金		5,427	5,481	5,271	5,600	5,838	
普通徴収	納税義務者数	16,231	15,164	14,706	13,999	13,422	
	均等割のみ	2,858	2,709	2,602	2,426	2,378	
	均等割・所得割合算	13,373	12,455	12,104	11,573	11,044	
合計	納税義務者数	49,200	49,152	49,021	50,146	50,705	
	均等割のみ	6,351	6,410	6,441	6,558	6,694	
	均等割・所得割合算	42,849	42,742	42,580	43,588	44,011	
特別徴収義務者(事業所)		給与	3,710	3,838	3,949	4,125	4,269
		年金	7	7	7	6	6

※課税状況調査の数値による。

(2) 県民税

(単位:人)

区 分		25年度	26年度	27年度	28年度	29年度
均等割のみ		6,351	6,410	6,441	6,558	6,694
均等割・所得割合算		42,839	42,713	42,559	43,582	43,995
合 計		49,190	49,123	49,000	50,140	50,689

※課税状況調査の数値による。

2 市民税年度別調定額

(単位:千円)

区 分		25年度	26年度	27年度	28年度	29年度	
特別徴収	所得割	給与	2,885,330	2,968,599	3,032,595	3,147,170	3,229,903
		年金	188,129	185,678	174,130	177,346	186,776
	均等割	給与	75,321	90,552	92,327	96,912	99,561
		年金	19,557	23,416	23,071	23,733	25,157
計		3,168,337	3,268,245	3,322,123	3,445,161	3,541,397	
普通徴収	所得割	1,070,636	1,020,239	990,485	992,141	996,181	
	均等割	52,722	58,066	56,177	54,868	50,795	
	計	1,123,358	1,078,305	1,046,662	1,047,009	1,046,976	
合計	課税標準額	72,572,533	73,254,619	73,350,395	75,936,524	75,936,524	
	所得割	4,144,095	4,174,516	4,197,210	4,316,657	4,412,860	
	均等割	147,600	172,034	171,575	175,513	175,513	
	計	4,291,695	4,346,550	4,368,785	4,492,170	4,588,373	

※課税状況調査の数値による。

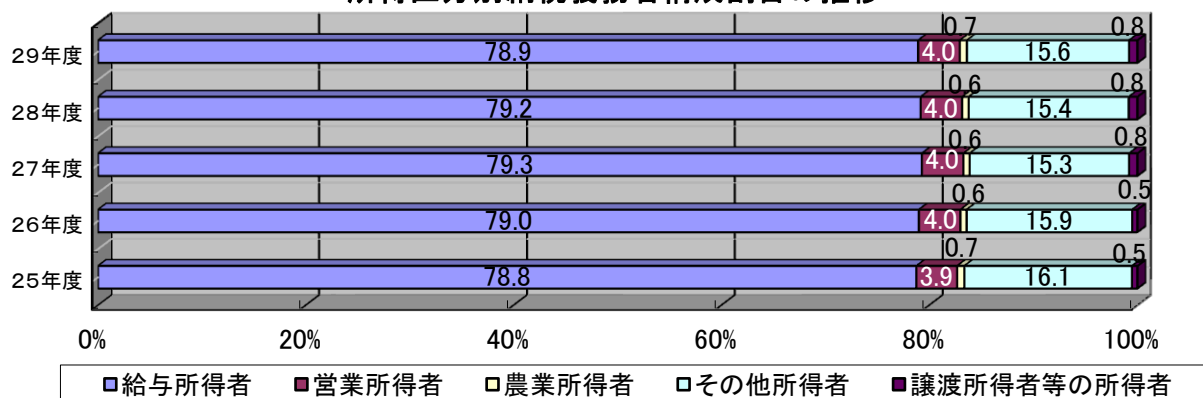
3 所得区分による課税状況

(1) 年度別所得割納税義務者数

区分	年度	25年度		26年度		27年度		28年度		29年度	
		人員 (人)	構成 比 (%)	人員 (人)	構成 比 (%)	人員 (人)	構成 比 (%)	人員 (人)	構成 比 (%)	人員 (人)	構成 比 (%)
給与所得者		33,742	78.8	33,636	79.0	33,775	79.3	34,507	79.2	34,507	78.9
営業所得者		1,681	3.9	1,693	4.0	1,730	4.0	1,742	4.0	1,754	4.0
農業所得者		297	0.7	252	0.6	256	0.6	276	0.6	297	0.7
その他所得者		6,907	16.1	6,820	15.9	6,526	15.3	6,702	15.4	6,812	15.6
譲渡所得者等の所得者		222	0.5	341	0.5	293	0.8	361	0.8	348	0.8
合計		42,849	100.0	42,742	100.0	42,580	100.0	43,588	100.0	43,718	100.0

所得区分別納税義務者構成割合の推移

(単位: %)

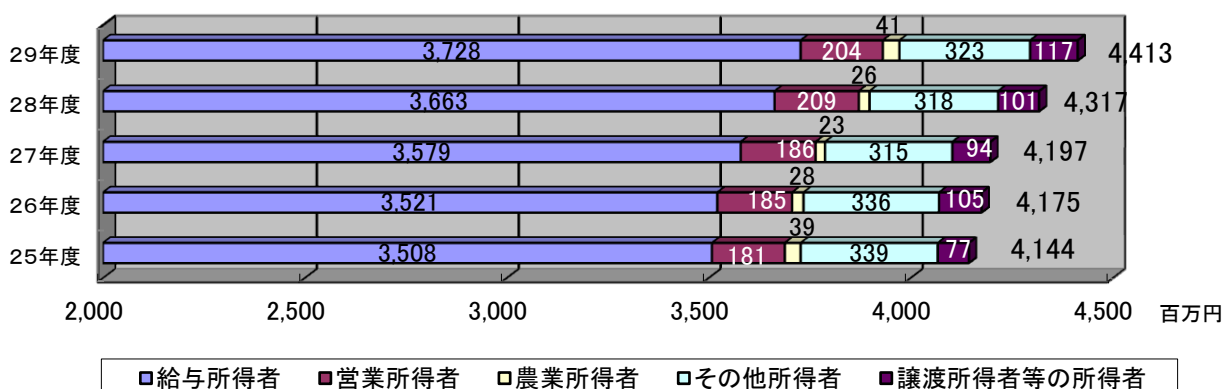


(2) 年度別所得割税額

区分	年度	25年度		26年度		27年度		28年度		29年度	
		税額 (千円)	構成 比 (%)	税額 (千円)	構成 比 (%)	税額 (千円)	構成 比 (%)	税額 (千円)	構成 比 (%)	税額 (千円)	構成 比 (%)
給与所得者		3,507,988	84.5	3,520,466	85.1	3,579,298	85.3	3,662,415	84.9	3,727,708	84.5
営業所得者		180,532	4.1	185,190	4.3	185,607	4.4	208,508	4.8	203,607	4.6
農業所得者		39,328	0.7	28,279	0.7	23,392	0.6	26,428	0.6	41,218	0.9
その他所得者		339,296	9.0	335,600	8.2	315,184	7.5	318,208	7.4	323,178	7.3
譲渡所得者等の所得者		76,951	1.7	104,981	1.7	93,729	2.2	101,098	2.3	117,149	2.7
合計		4,144,095	100.0	4,174,516	100.0	4,197,210	100.0	4,316,657	100.0	4,412,860	100.0

所得区分別所得割税額の推移

(単位: 百万円)

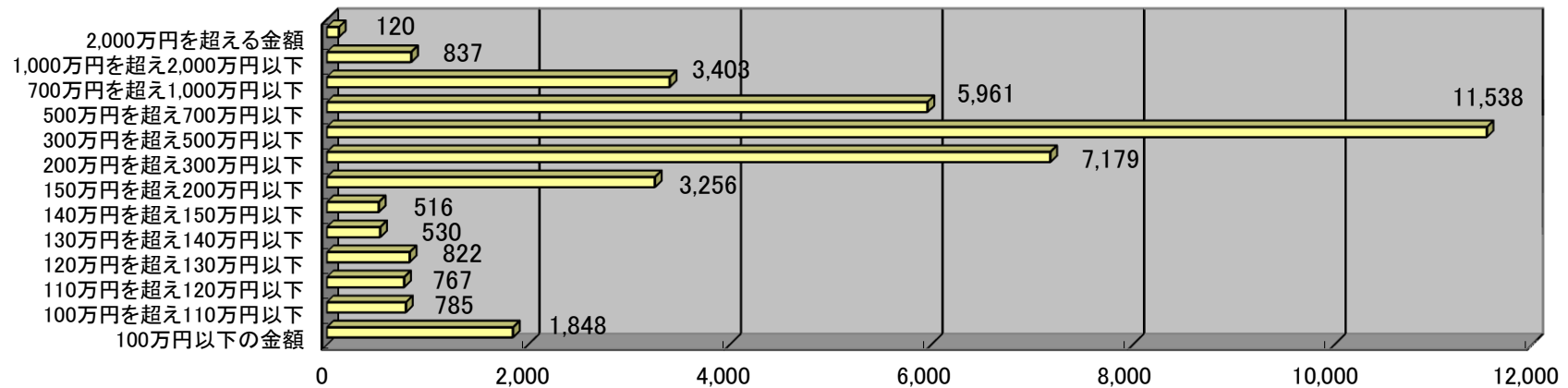


4 年度別給与収入金額の段階別受給者数

区分 給与収入金額段階	平成25年度		平成26年度		平成27年度		平成28年度		平成29年度	
	受給者数 (人)	給与収入額 (千円)	受給者数 (人)	給与収入額 (千円)	受給者数 (人)	給与収入額 (千円)	受給者数 (人)	給与収入額 (千円)	受給者数 (人)	給与収入額 (千円)
100万円以下の金額	1,985	619,705	2,000	617,629	1,867	561,747	2,147	636,009	1,848	630,832
100万円を超え110万円以下	843	876,284	861	896,704	822	856,533	818	853,899	785	818,811
110万円を超え120万円以下	833	968,507	793	920,190	815	946,952	814	944,919	767	889,830
120万円を超え130万円以下	847	1,061,688	883	1,106,918	821	1,028,643	846	1,059,182	822	1,029,815
130万円を超え140万円以下	531	716,769	541	731,310	528	712,838	522	704,193	530	717,084
140万円を超え150万円以下	584	846,289	542	787,279	516	748,908	557	808,665	516	748,354
150万円を超え200万円以下	3,240	5,695,593	3,246	5,705,573	3,250	5,716,275	3,267	5,751,055	3,256	5,739,384
200万円を超え300万円以下	6,959	17,400,646	6,875	17,178,506	6,905	17,260,960	7,172	17,920,259	7,179	17,939,706
300万円を超え500万円以下	11,262	44,222,839	11,120	43,637,945	11,032	43,272,295	11,255	44,116,667	11,538	45,347,961
500万円を超え700万円以下	5,804	34,242,889	5,853	34,475,823	5,849	34,434,037	5,981	35,292,061	5,961	35,130,084
700万円を超え1,000万円以下	3,054	24,364,553	3,119	24,939,414	3,230	25,926,920	3,202	25,678,656	3,403	27,338,986
1,000万円を超え2,000万円以下	555	7,114,239	613	7,865,302	744	9,372,451	859	10,743,053	837	10,424,087
2,000万円を超える金額	103	3,049,756	105	3,166,971	103	3,149,776	109	3,329,643	120	3,747,691
合 計	36,600	141,179,757	36,551	142,029,564	36,482	143,988,335	37,549	147,838,261	37,562	150,502,625

平成29年度給与収入段階別受給者数の推移

(単位:人)

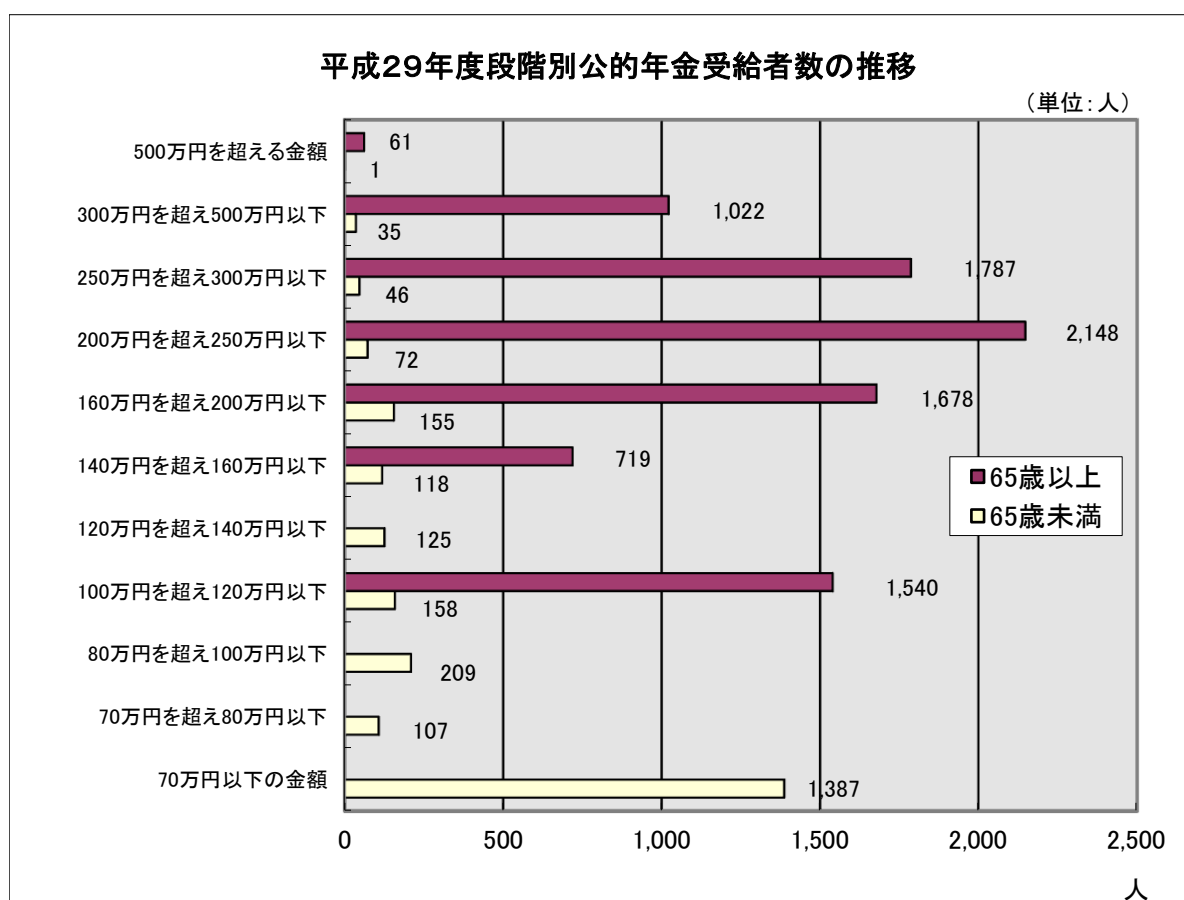


5 平成29年度公的年金等収入金額の段階別受給者数

公的年金 収入段階	65歳未満		65歳以上	
	受給者数 (人)	公的年金収入額 (千円)	受給者数 (人)	公的年金収入額 (千円)
70万円以下の金額	1,387	380,640		
70万円を超え80万円以下	107	79,348		
80万円を超え100万円以下	209	187,331		
100万円を超え120万円以下	158	174,694	1,540	1,251,872
120万円を超え140万円以下	125	160,750		
140万円を超え160万円以下	118	176,723	719	1,002,305
160万円を超え200万円以下	155	270,361	1,678	3,044,203
200万円を超え250万円以下	72	159,738	2,148	4,850,084
250万円を超え300万円以下	46	125,664	1,787	4,877,188
300万円を超え500万円以下	35	128,818	1,022	3,561,771
500万円を超える金額	1	5,081	61	341,355
合計	2,413	1,849,148	8,955	18,928,778

※65歳以上で100万円を超え120万円以下の欄の数値は、120万円以下の数値と読み替える。

※65歳以上で140万円を超え160万円以下の欄の数値は、120万円を超え160万円以下の数値と読み替える。



6 法人市民税の課税状況

(1) 年度別均等割納税義務者数

(単位: 法人数=社)

区 分		平成25年度		平成26年度		平成27年度		平成28年度		平成29年度	
		法人数	構成比	法人数	構成比	法人数	構成比	法人数	構成比	法人数	構成比
9号法人	50億円超 50人超	18	0.92%	17	0.79%	17	0.75%	15	0.65%	14	0.61%
8号法人	10億円超50億円以下 50人超	11	0.44%	11	0.48%	10	0.48%	11	0.48%	11	0.48%
7号法人	10億円超 50人以下	104	4.36%	101	4.58%	103	4.43%	108	4.64%	109	4.75%
6号法人	1億円超10億円以下 50人超	11	0.53%	11	0.48%	11	0.48%	13	0.56%	12	0.52%
5号法人	1億円超10億円以下 50人以下	73	3.48%	67	3.21%	73	2.94%	78	3.38%	83	3.62%
4号法人	1千万円超1億円以下 50人超	27	1.32%	30	1.19%	27	1.32%	27	1.17%	29	1.26%
3号法人	1千万円超1億円以下 50人以下	395	17.31%	390	17.38%	394	17.10%	383	16.61%	386	16.83%
2号法人	1千万円以下 50人超	14	0.57%	15	0.62%	17	0.66%	21	0.91%	20	0.87%
1号法人	上記以外	1,620	71.07%	1,638	71.27%	1,655	71.84%	1,651	71.60%	1,630	71.06%
社 団 等	法人でない	0	0.00%	0	0.00%	0	0.00%	0	0.00%	0	0.00%
合 計		2,273	100.00%	2,280	100.00%	2,307	100.00%	2,307	100.00%	2,294	100.00%
前 年 比		100.09%		100.31%		101.18%		100.00%		99.44%	

※各年度の数値は課税状況調による。

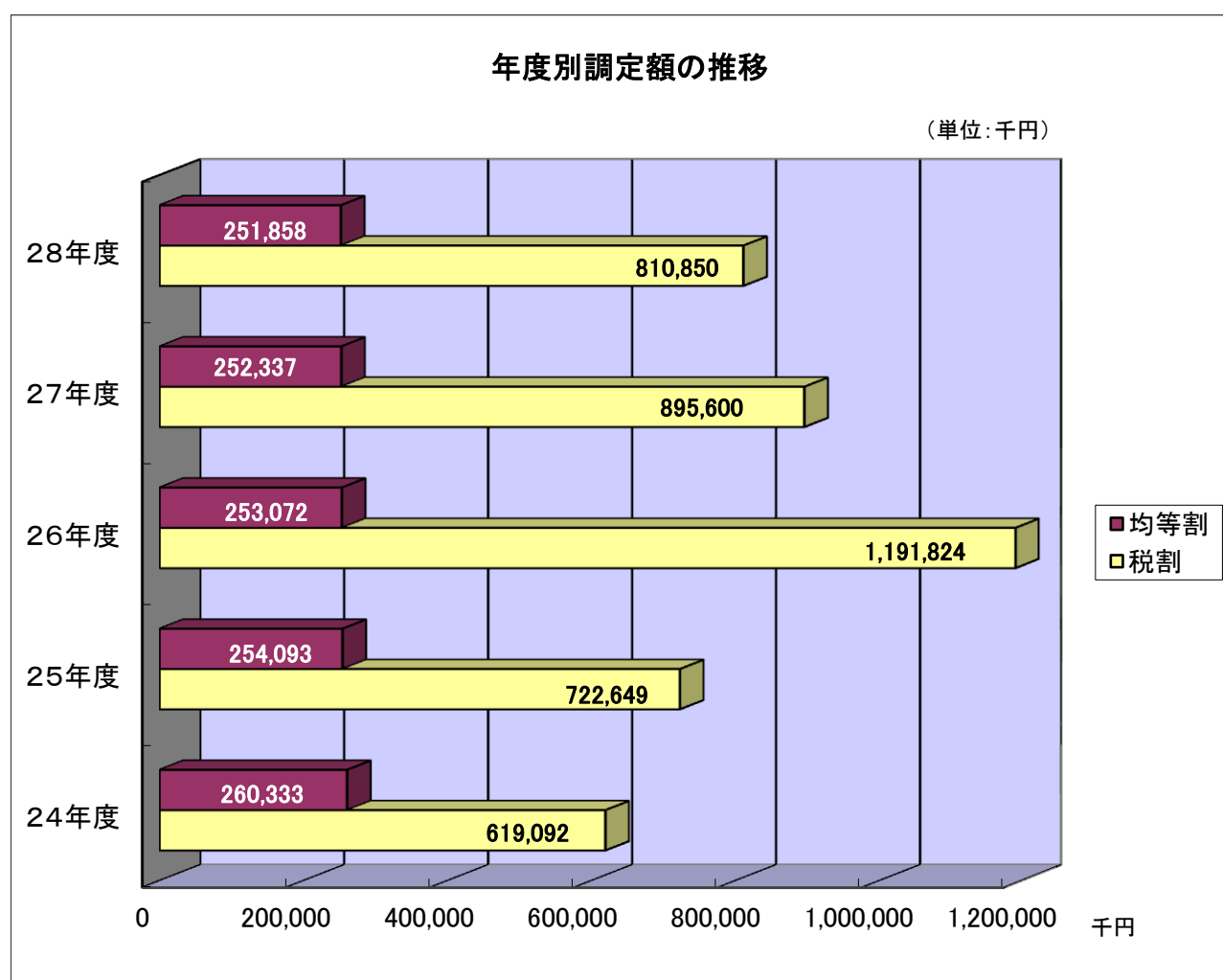
(2) 年度別調定額

(単位:千円)

区 分		24年度	25年度	26年度	27年度	28年度
現年度分	税 割	611,715	717,120	1,186,651	891,189	806,917
	均 等 割	257,231	252,149	251,974	251,094	250,636
	計	868,946	969,269	1,438,625	1,142,283	1,057,553
過年度分	税 割	7,377	5,529	5,173	4,411	3,933
	均 等 割	3,102	1,944	1,098	1,243	1,222
	計	10,479	7,473	6,271	5,654	5,155
合 計	税 割	619,092	722,649	1,191,824	895,600	810,850
	均 等 割	260,333	254,093	253,072	252,337	251,858
	計	879,425	976,742	1,444,896	1,147,937	1,062,708
前 年 比		74.40%	111.07%	147.93%	79.45%	92.58%

年度別調定額の推移

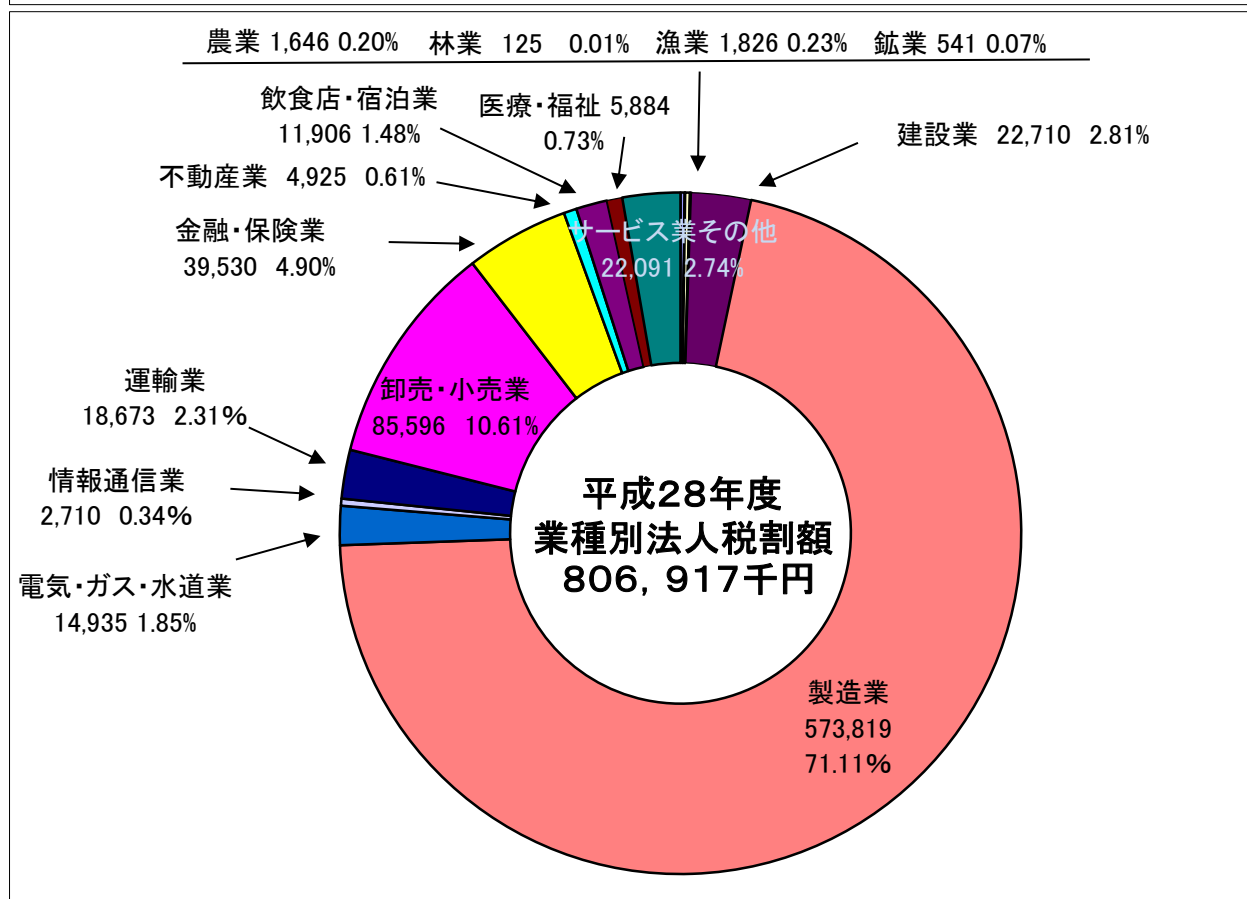
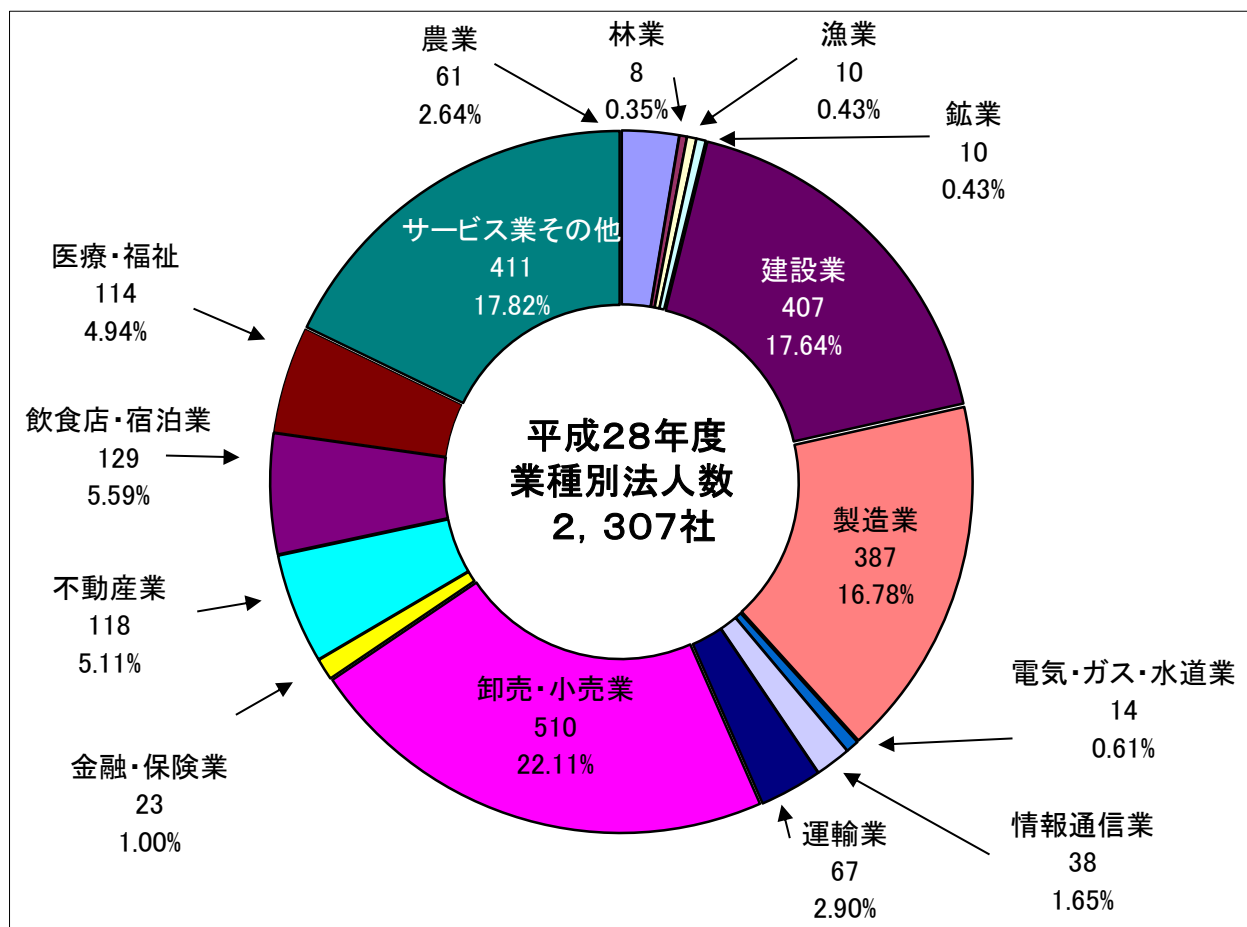
(単位:千円)



(3) 平成28年度業種別法人数及び法人税割額

業 種	法人数 (社)	構成比	法人税割額 (千円)	構成比
農業	61	2.64%	1,646	0.20%
林業	8	0.35%	125	0.01%
漁業	10	0.43%	1,826	0.23%
鉱業	10	0.43%	541	0.07%
建設業	407	17.64%	22,710	2.81%
製造業	387	16.78%	573,819	71.11%
電気・ガス・水道業	14	0.61%	14,935	1.85%
情報通信業	38	1.65%	2,710	0.34%
運輸業	67	2.90%	18,673	2.31%
卸売・小売業	510	22.11%	85,596	10.61%
金融・保険業	23	1.00%	39,530	4.90%
不動産業	118	5.11%	4,925	0.61%
飲食店・宿泊業	129	5.59%	11,906	1.48%
医療・福祉	114	4.94%	5,884	0.73%
サービス業その他	411	17.82%	22,091	2.74%
合計	2,307	100.00%	806,917	100.00%

平成28年度業種別法人数及び税割額構成比



V 固定資産税

1 固定資産税の区分別調定額

(1) 純固定資産税

(単位:千円)

区 分		25年度	26年度	27年度	28年度	29年度
課 税 標 準 額	土 地	127,455,744	127,732,573	126,641,148	125,948,480	125,620,484
	家 屋	183,081,599	187,390,374	180,656,558	185,575,331	190,467,461
	償却資産	65,894,265	67,299,714	70,124,505	74,170,228	76,200,419
	計	376,431,608	382,422,661	377,422,211	385,694,039	392,288,364
税 額	土 地	1,779,221	1,777,103	1,766,273	1,757,619	1,753,199
	家 屋	2,499,305	2,561,351	2,455,655	2,515,839	2,586,425
	償却資産	922,520	942,196	981,743	1,038,383	1,066,806
	計	5,201,046	5,280,650	5,203,671	5,311,841	5,406,430
納税義務者数		44,470人	44,471人	44,842人	45,017人	45,176人

- 1 各年度とも概要調書作成時点の数値です。
- 2 滞納繰越分は含まれていません。

(2) 国有資産等所在市町村交付金

(単位:千円)

区 分	25年度	26年度	27年度	28年度	29年度
課 税 標 準 額	1,523,165	1,529,323	1,576,448	1,654,761	1,730,166
税 額	21,324	21,410	22,070	23,166	24,222

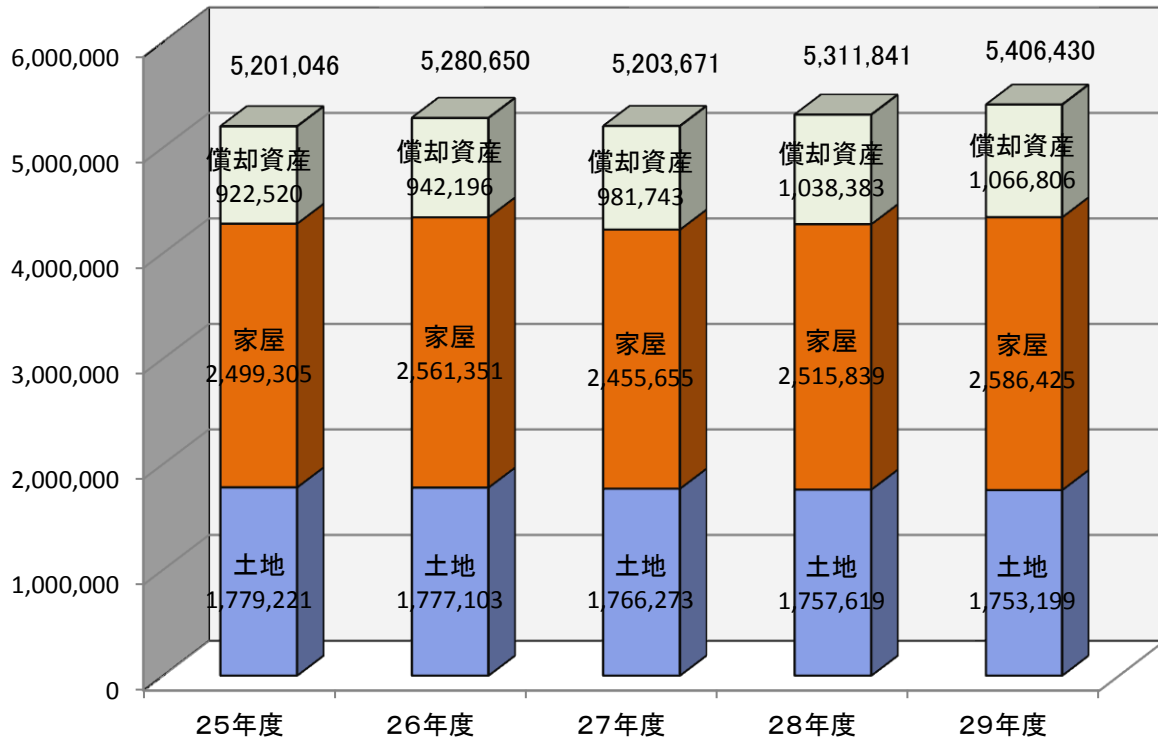
(3) 固定資産税合計

(単位:千円)

区 分	25年度	26年度	27年度	28年度	29年度
課 税 標 準 額	377,954,773	383,951,984	378,998,659	387,348,800	394,018,530
税 額	5,222,370	5,302,060	5,225,741	5,335,007	5,430,652

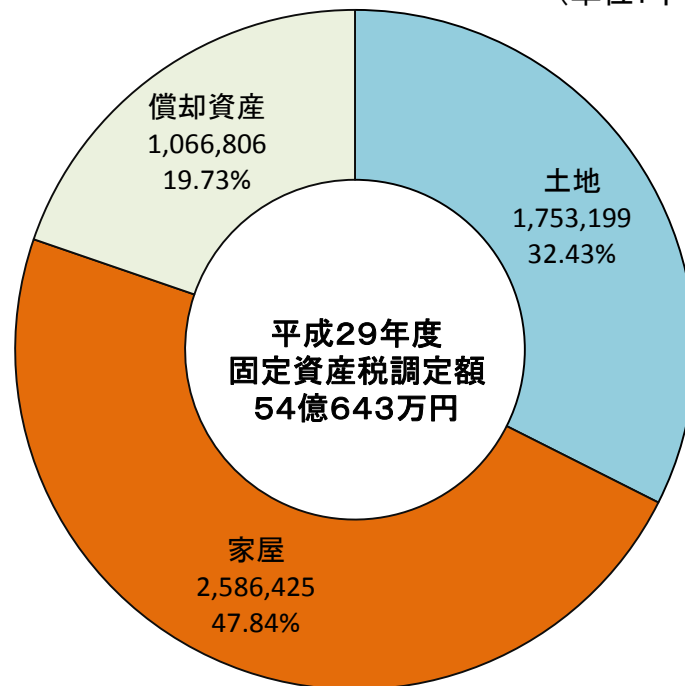
年度別固定資産税調定額の推移

(単位:千円)



平成29年度固定資産税調定項目別内訳

(単位:千円)



2 土地の概要

納税義務者数 34,878 人

区 分	年 度	田	畑	宅 地	鉱 泉 地	池 沼	山 林	原 野	雑 種 地	合 計
地 積 (千㎡)	25	54,714	16,443	24,412	0.04	105	26,269	7,161	5,252	134,356
	26	54,588	16,425	24,547	0.04	105	26,242	7,071	5,246	134,224
	27	54,520	16,351	24,579	0.04	104	25,923	7,063	5,283	133,823
	28	54,462	16,352	24,636	0.04	104	24,920	7,035	5,309	132,818
	29	54,379	16,347	24,728	0.04	104	24,969	7,032	5,299	132,858
評価額 (千円)	25	7,959,609	938,447	289,381,552	7,236	12,338	454,520	105,237	17,409,331	316,268,270
	26	7,761,660	934,342	286,214,948	7,236	12,338	454,060	103,799	17,189,682	312,678,065
	27	7,759,446	968,024	284,118,201	6,980	12,631	448,310	103,494	16,803,379	310,220,465
	28	7,800,102	958,580	282,977,112	6,980	12,569	430,653	102,913	16,969,629	309,258,538
	29	7,808,850	963,476	282,956,019	6,980	12,569	431,623	102,860	16,866,182	309,148,559
課税標準額 (千円)	25	7,725,667	841,126	106,250,614	7,236	12,324	435,940	103,474	12,079,363	127,455,744
	26	7,600,771	841,182	106,779,689	7,236	12,326	439,575	102,504	11,949,290	127,732,573
	27	7,607,823	864,805	106,047,230	6,980	12,620	438,221	102,566	11,560,903	126,641,148
	28	7,640,394	860,440	105,202,350	6,980	12,559	426,241	102,367	11,697,149	125,948,480
	29	7,637,495	864,480	104,931,707	6,980	12,560	428,340	102,685	11,636,237	125,620,484
筆 数 (筆)	25	44,322	21,591	104,500	5	183	12,753	10,468	13,592	207,414
	26	44,158	21,543	105,562	5	184	12,738	10,452	13,570	208,212
	27	44,043	21,346	106,348	5	177	12,651	10,440	13,504	208,514
	28	43,961	21,319	107,042	5	175	12,628	10,379	13,563	209,072
	29	43,855	21,333	107,900	5	175	12,649	10,365	13,518	209,800
提示平均 評価額 (円/㎡)	25	134	39	12,000			17			
	26	134	39	11,806			17			
	27	134	39	11,701			17			
	28	134	39	11,639			17			
	29	134	39	11,593			17			
平均価格 ()内は 最高価格 (円/㎡)	25	134 (156)	39 (70)	11,832 (40,759)	180,900 (308,670)	116 (152)	17 (27)	15 (24)	3,256 (28,708)	
	26	134 (156)	39 (70)	11,639 (39,891)	180,900 (308,670)	116 (152)	17 (27)	15 (24)	3,216 (28,096)	
	27	134 (156)	39 (70)	11,539 (39,147)	174,500 (300,520)	119 (152)	17 (27)	15 (24)	3,109 (25,924)	
	28	134 (156)	39 (70)	11,465 (38,548)	174,500 (300,520)	119 (152)	17 (27)	15 (24)	3,124 (25,679)	
	29	134 (156)	39 (70)	11,421 (38,155)	174,500 (300,520)	119 (152)	17 (27)	15 (24)	3,110 (25,434)	

(備考) 1 この数値は法定免点以上のものです。(平均価格を除く)

2 田、畑、山林の平均価格は、一般田、一般畑、一般山林の数値です。

3 各年度とも概要調書の数値です。

3 家屋の概要

納税義務者数

35,362 人

区 分	年 度	棟 数 (棟)	床 面 積 (千㎡)	評 価 額 (千円)	提示平均価格 (円/㎡)	平 均 価 格 (円/㎡)
総数	25	69,936	8,117	183,081,599		22,555
	26	69,890	8,155	187,776,743		23,025
	27	69,850	8,179	181,068,166		23,138
	28	70,171	8,227	185,575,331		22,556
	29	70,343	8,315	190,743,807		22,939
木造	25	49,567	5,074	88,682,242		17,478
	26	49,572	5,094	91,123,283		17,889
	27	49,658	5,124	88,241,613		17,220
	28	49,933	5,157	91,005,971		17,645
	29	50,074	5,174	93,509,281		18,073
非木造	25	20,369	3,043	94,399,357		31,020
	26	20,318	3,061	96,653,460		31,573
	27	20,192	3,055	92,826,553		30,388
	28	20,238	3,070	94,569,360		30,808
	29	20,269	3,141	97,234,526		30,953

(備考) 1 この数値は法定免税点以上のものです。
2 各年度とも概要調書の数値です。

4 償却資産の概要

納税義務者数

個人 312 人
法人 928 人

区 分	年 度	決 定 価 格 (千円)	課税標準額 (千円)	課 税 標 準 額 の 内 訳	
				課税標準の特例の 適用を受けるもの (ア) (千円)	(ア)以外のもの (千円)
総数	25	66,069,898	65,894,265	46,510	43,508,289
	26	67,846,055	67,299,714	888,223	44,315,613
	27	70,920,881	70,124,505	1,440,202	46,570,466
	28	75,338,528	74,170,228	2,142,423	50,237,960
	29	77,118,664	76,200,419	1,602,363	53,029,361
構築物	25	9,445,322	9,439,241	6,893	9,432,348
	26	10,522,275	10,504,553	23,871	10,480,682
	27	10,552,969	10,537,640	21,245	10,516,395
	28	10,993,470	10,990,402	2,218	10,988,184
	29	10,818,676	10,809,051	21,234	10,787,817
機械及び装置	25	24,521,437	24,465,108	36,895	24,626,580
	26	25,919,225	25,478,184	851,604	24,626,580
	27	27,857,348	27,144,233	1,405,722	25,738,511
	28	31,009,822	29,892,364	2,130,464	27,761,900
	29	33,622,727	32,755,551	1,570,820	31,184,731
車両及び運搬具	25	212,742	210,133	2,610	207,523
	26	223,740	217,325	6,414	210,911
	27	237,784	229,967	7,817	222,150
	28	263,360	253,619	9,741	243,878
	29	258,756	253,447	5,309	248,138
工具器具及び備品	25	9,242,063	9,241,950	112	9,241,838
	26	9,007,997	9,003,774	6,334	8,997,440
	27	10,115,363	10,098,828	5,418	10,093,410
	28	11,243,998	11,243,998		11,243,998
	29	10,814,925	10,813,675	5,000	10,808,675
法第389条関係 (大臣配分)	25	22,277,056	22,166,555		
	26	21,847,237	21,770,297		
	27	21,817,323	21,773,743		
	28	21,488,793	21,450,760		
	29	21,294,067	21,259,182		
法第389条関係 (知事配分)	25	371,278	371,278		
	26	325,581	325,581		
	27	340,094	340,094		
	28	339,085	339,085		
	29	309,513	309,513		
前 年 対 比		102.36 %	102.74 %		

(備考) 1 この数値は法定免税点以上のものです。
2 各年度とも概要調書の数値です。

5 年度別新增分家屋

区 分		25年度	26年度	27年度	28年度	29年度	
木造家屋	専用住宅	棟 数(棟)	395	421	467	414	378
		床 面 積(㎡)	46,623	46,275	54,337	45,164	43,288
		決定価格(千円)	2,410,533	2,405,588	3,159,660	2,623,895	2,516,606
	その他	棟 数(棟)	73	65	58	70	46
		床 面 積(㎡)	7,311	5,841	3,806	6,074	3,893
		決定価格(千円)	315,353	250,158	177,202	296,994	189,684
木造以外の家屋	棟 数(棟)	101	144	123	116	125	
	床 面 積(㎡)	12,379	36,196	31,750	29,144	30,623	
	決定価格(千円)	745,823	2,515,857	2,615,080	1,976,365	2,374,323	
合計	棟 数(棟)	569	630	648	600	549	
	床 面 積(㎡)	66,313	88,312	89,893	80,382	77,804	
	決定価格(千円)	3,471,709	5,171,603	5,951,942	4,897,254	5,080,613	

(備考) 各年度とも概要調書の数値です。

6 年度別減少家屋

区 分		25年度	26年度	27年度	28年度	29年度	
木造家屋	専用住宅	棟 数(棟)	160	180	171	145	174
		床 面 積(㎡)	17,669	18,892	17,683	15,544	19,234
		決定価格(千円)	170,500	163,200	166,595	134,037	170,745
	その他	棟 数(棟)	272	315	333	174	199
		床 面 積(㎡)	12,309	15,503	13,814	7,189	14,438
		決定価格(千円)	33,323	54,818	68,952	41,866	48,989
木造以外の家屋	棟 数(棟)	223	222	265	146	122	
	床 面 積(㎡)	35,273	19,549	39,743	17,835	12,932	
	決定価格(千円)	564,218	255,412	638,848	266,800	187,079	
合計	棟 数(棟)	655	717	769	465	495	
	床 面 積(㎡)	65,251	53,944	71,240	40,568	46,604	
	決定価格(千円)	768,041	473,430	874,395	442,703	406,813	

(備考) 各年度とも概要調書の数値です。

VI 諸 税

1 軽自動車税

(1) 年度別調定額

(単位:千円)

区 分	25年度	26年度	27年度	28年度	29年度
調 定 額	231,470	239,359	245,236	296,171	308,360
前 年 比	101.97%	103.41%	102.46%	120.77%	104.12%

※課税状況調査の数値による。

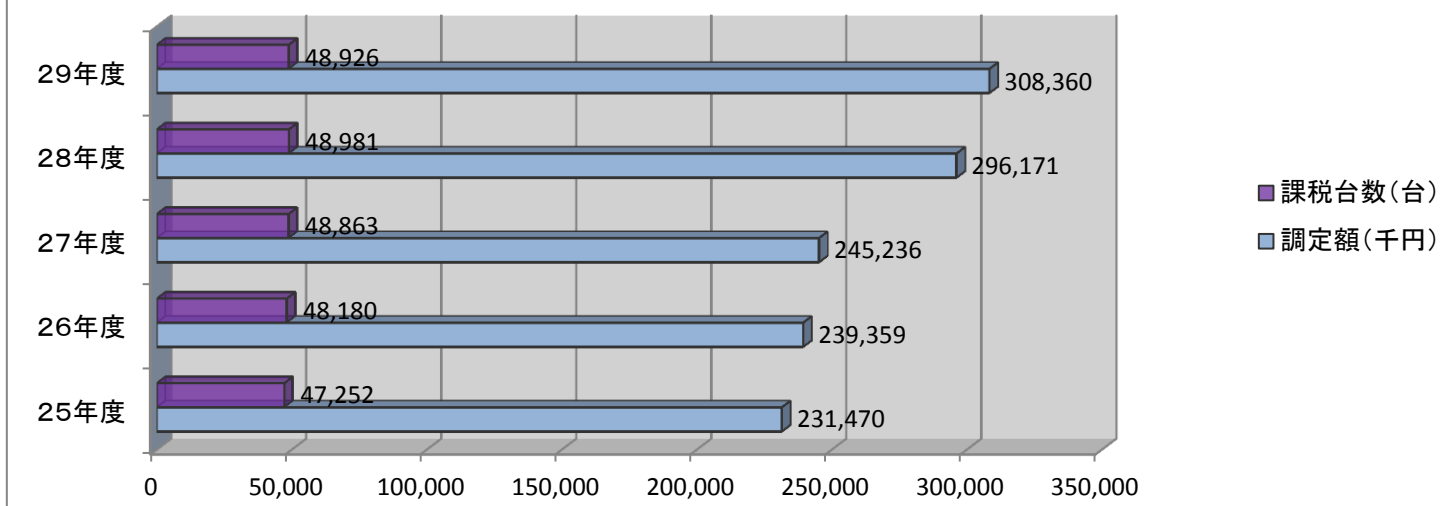
(2) 年度・車種別課税台数の状況

(単位:台)

区 分	25年度	26年度	27年度	28年度	29年度				
原 動 機 付 自 転 車	50cc以下(電気動力も含む)	4,388	4,163	4,033	3,722	3,486			
	50cc超 90cc以下	476	448	408	397	379			
	90cc超 125cc以下	386	415	442	459	474			
	ミニカー	70	78	69	70	71			
軽 自 動 車 及 び 小 型 特 殊 自 動 車	二輪車(125cc超250cc以下)	1,315	1,321	1,347	1,338	1,343			
	三 輪 車	4	4	5	0	0			
	三 輪 車 (新 税 率)	-	-	0	0	0			
	三 輪 車 (重 課 税 率)	-	-	-	5	5			
	三 輪 車 (75% 軽 課 税 率)	-	-	-	0	0			
	三 輪 車 (50% 軽 課 税 率)	-	-	-	0	0			
	三 輪 車 (25% 軽 課 税 率)	-	-	-	0	0			
	四 輪 車	旧税率	乗用	営業用	0	0	0	0	0
			乗用	自家用	22,214	23,317	24,161	19,119	17,350
		貨物用	営業用	244	235	236	155	139	
			自家用	11,962	11,927	11,867	6,319	5,570	
		新税率	乗用	営業用	-	-	0	1	1
				自家用	-	-	0	203	1,823
			貨物用	営業用	-	-	0	8	25
				自家用	-	-	0	425	883
		重課税率	乗用	営業用	-	-	-	0	0
				自家用	-	-	-	4,103	4,838
			貨物用	営業用	-	-	-	53	44
				自家用	-	-	-	4,929	5,105
	75% 軽課税率	乗用	営業用	-	-	-	0	0	
			自家用	-	-	-	1	0	
		貨物用	営業用	-	-	-	0	0	
			自家用	-	-	-	1	1	
	50% 軽課税率	乗用	営業用	-	-	-	0	0	
			自家用	-	-	-	481	413	
		貨物用	営業用	-	-	-	0	0	
			自家用	-	-	-	0	0	
25% 軽課税率	乗用	営業用	-	-	-	0	0		
		自家用	-	-	-	872	654		
	貨物用	営業用	-	-	-	6	1		
		自家用	-	-	-	44	56		
雪上用	0	0	0	0	0				
農 耕 用	4,529	4,548	4,545	4,501	4,443				
小型特殊(電気動力含む)	181	213	244	268	281				
二輪小型(250ccを超える)	1,483	1,511	1,506	1,501	1,541				
合 計 台 数	47,252	48,180	48,863	48,981	48,926				
前 年 比	100.92%	101.96%	101.42%	100.24%	99.89%				

※課税状況調査の数値による。

軽自動車税年度別調定額及び課税台数の推移



(3) 年度別非課税・減免台数の状況

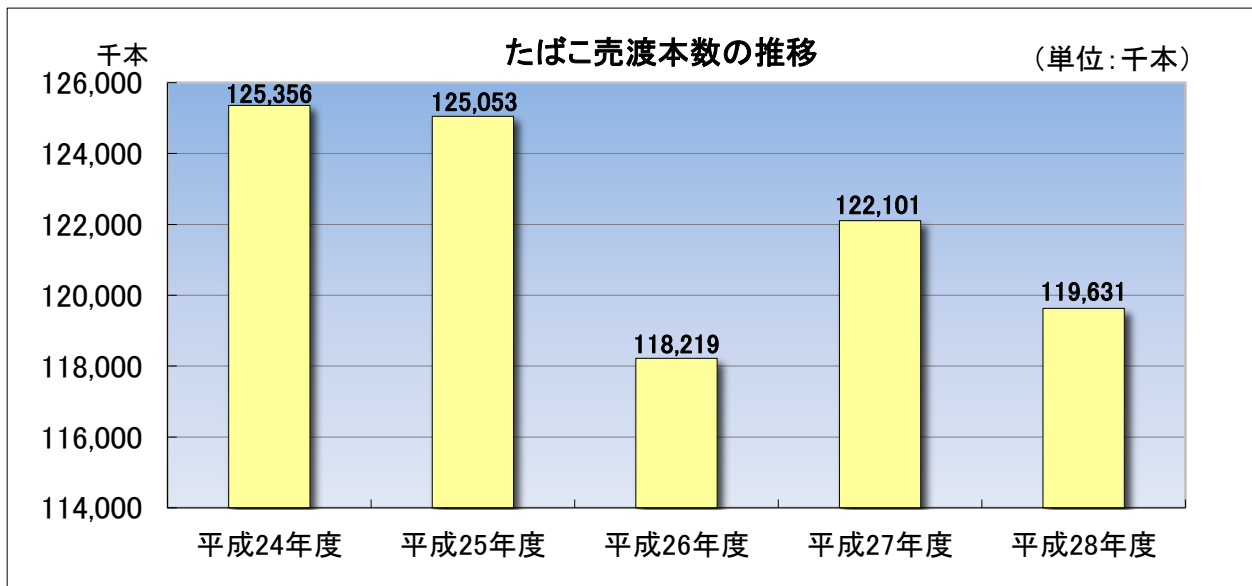
(単位:台)

区分	25年度	26年度	27年度	28年度	29年度
非課税台数	267	262	261	259	262
減免台数	496	511	532	555	551
前年比(減免台数)	106.44%	103.02%	104.11%	104.32%	99.28%

※課税状況調査の数値による。

2 市たばこ税

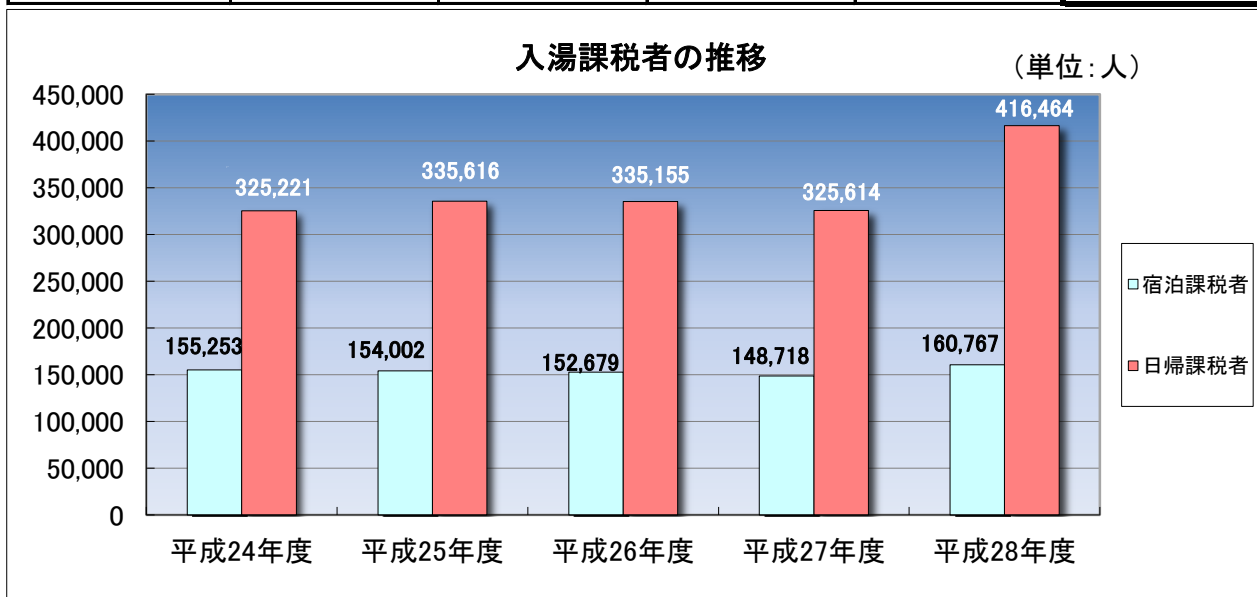
区 分	平成24年度	平成25年度	平成26年度	平成27年度	平成28年度
売渡本数(千本)	125,356	125,053	118,219	122,101	119,631
調定額(千円)	567,305	637,208	608,299	628,639	618,225



※旧3級品・旧3級品以外とも平成25年4月1日税率引き上げ
 ※旧3級品の税率について、平成28年4月1日から4年間かけて順次引き上げ

3 入湯税 特別徴収義務者(施設) 47施設

区 分	平成24年度	平成25年度	平成26年度	平成27年度	平成28年度
宿泊課税者(人)	155,253	154,002	152,679	148,718	160,767
日帰課税者(人)	325,221	335,616	335,155	325,614	416,464
調定額(千円)	39,549	39,881	39,660	38,588	44,938



Ⅶ 収納関係

1 口座振替の状況

(単位:人、%)

税目	年度	24年度			25年度			26年度			27年度			28年度		
		納税義務者数	口座振替利用者	利用率	納税義務者数	口座振替利用者	利用率	納税義務者数	口座振替利用者	利用率	納税義務者数	口座振替利用者	利用率	納税義務者数	口座振替利用者	利用率
個人市民税(普徴)		22,461	10,745	47.84	21,639	10,114	46.74	20,783	9,821	47.25	20,042	9,322	46.51	19,954	9,436	47.29
固定資産税		44,399	30,572	68.86	44,541	30,861	69.29	44,873	31,169	69.46	44,991	31,336	69.65	45,125	31,491	69.79
軽自動車税		31,945	11,054	34.60	32,531	11,279	34.67	32,855	11,561	35.19	33,305	11,189	33.60	33,507	11,514	34.36
合計		98,805	52,371	53.00	98,711	52,254	52.94	98,511	52,551	53.35	98,338	51,847	52.72	98,586	52,441	53.19

2 不納欠損

(単位:件、円)

税目	年度	24年度		25年度		26年度		27年度		28年度	
		件数	金額	件数	金額	件数	金額	件数	金額	件数	金額
個人市民税		621	8,418,188	862	40,382,049	609	6,139,812	688	11,190,547	387	7,406,222
法人市民税		14	757,100	20	900,098	9	520,940	22	1,554,591	16	748,681
固定資産税		470	51,906,479	473	20,188,832	325	4,498,684	368	16,895,181	317	21,096,101
軽自動車税		66	283,351	105	498,566	77	261,164	66	286,696	80	326,219
合計		1,171	61,365,118	1,460	61,969,545	1,020	11,420,600	1,144	29,927,015	800	29,577,223

3 督促状発送状況

(単位:件、円)

税目	年度	24年度		25年度		26年度		27年度		28年度	
		件数	税額	件数	税額	件数	税額	件数	税額	件数	税額
個人市民税(普)		12,227	317,163,650	11,894	298,005,745	11,012	289,435,950	10,516	273,983,360	9,576	253,023,079
個人市民税(特)		653	14,474,000	658	15,414,300	764	16,363,550	595	13,745,100	617	13,888,300
法人市民税		164	8,968,700	149	8,251,500	158	12,717,300	140	7,946,200	119	6,279,700
固定資産税		14,125	299,721,827	13,368	286,346,680	13,459	306,182,312	12,905	267,648,305	13,057	258,923,347
軽自動車税		5,034	26,478,500	4,656	25,088,700	4,777	25,969,100	4,795	26,266,200	4,442	31,551,600
合計		32,203	666,806,677	30,725	633,106,925	30,170	650,668,212	28,951	589,589,165	27,811	563,666,026

4 滞納整理依頼状況

長野県地方税滞納整理機構への徴収移管(国保税含む)

(単位:円)

区分 年度	移管件数	徴収移管額	滞納整理機構徴収額
24年度	50	93,728,686	23,090,962
25年度	50	77,624,973	18,626,849
26年度	50	48,320,895	24,730,473
27年度	50	87,128,253	2,467,779
28年度	40	66,242,197	22,838,460

コールセンターによる電話催告

(国保税含む) (単位:件)

区分 年度	納付約束件数
24年度	5,162
25年度	4,240
26年度	4,866
27年度	4,674
28年度	4,272

5 財産差押等の状況

(1) 財産差押の内訳

(単位:千円)

区分 年度	動産	債権	不動産	電話加入権	その他	合計
24年度	0	33,281	69,314	105	0	102,700
25年度	23,938	165,974	17,919	0	0	207,831
26年度	90,156	222,712	96,775	0	0	409,643
27年度	26,375	262,540	50,318	0	0	339,233
28年度	1,482	258,891	44,901	0	0	305,274

(2) 財産差押の状況

(単位:千円)

区分 年度	前年度からの 繰越 ①	本年度の 差押 ②	換価等 ③	解除 ④		合計 ①+②-③-④
				納付による解除	その他の解除	
24年度	237,091	203,610	38,646	299,355	0	102,700
25年度	102,700	209,659	69,070	34,592	0	208,697
26年度	208,697	331,830	80,288	50,596	0	409,643
27年度	409,643	697,897	85,307	305,309	377,691	339,233
28年度	339,233	38,879	68,328	4,510		305,274

(3) 公売

(単位:件)

区分	24年度	25年度	26年度	27年度	28年度
動産	0	17	106	88	10
不動産	0	1	1	0	0
その他(電話加入権等)	0	0	0	0	0

(4) インターネット公売

区分 年度	入札期間	出展数 (件)	売却品数 (件)	入札参加者数 (人)	税充当額 (円)
24年度	-	0	0	0	0
25年度	H25.1.6~20 H26.1.7~20	4	4	12	810,000
26年度	H26.5.9~5.20 他8回	115	106	365	2,786,249
27年度	H27.5.8~5.10 他7回	78	78	392	1,905,529
28年度	H28.4.11~4.27 他7回	14	10	68	229,250

Ⅷ 証明閲覧交付手数料

区 分	手 数 料		備 考
租税公課に関する証明書の交付	1件	300円	件数の算定については、安曇野市手数料条例第2条の例による。
営業に関する証明書の交付	1件	300円	
所得に関する証明書の交付	1件	300円	
資産に関する証明書の交付	1件	300円	
資産に関する公簿の閲覧	1件	300円	
法第20条の10による納税証明書	1件	300円	
住宅用家屋証明	1件	1,300円	

Ⅸ 税証明取扱状況

(単位:件)

種別 年度	所得 証明書	資産に 関する 証明書	住宅用 家屋 証明書	納税証明書 (一般)	納税証明書 (車検用)	営業証明 (法人)	登記用 通知	その他 (滞納の無 い証明等)	合 計
24年度	12,851	2,741	418	1,798	5,308	109	1,725	994	25,944
25年度	13,924	2,600	487	1,411	5,832	92	1,745	1,208	27,299
26年度	16,082	2,743	444	2,000	5,239	101	1,630	1,810	30,049
27年度	16,893	2,815	429	1,784	4,720	94	1,528	1,768	30,031
28年度	17,142	2,607	423	2,159	4,450	463	1,581	1,686	30,511

X 税率

1 個人市民税	均等割	<table border="1"> <tr> <td>市民税</td> <td>3,500円</td> <td rowspan="2">(平成29年度まで「長野県森林づくり県民税」として500円上乘せ)</td> </tr> <tr> <td>県民税</td> <td>2,000円</td> </tr> </table> <p>○非課税限度額(控除対象配偶者・扶養親族がある場合) 合計所得金額\leq28万円\times(控除対象配偶者+扶養親族+1)+加算額(16.8万円) ○非課税限度額(控除対象配偶者・扶養親族がない場合) 合計所得金額\leq28万円</p>	市民税	3,500円	(平成29年度まで「長野県森林づくり県民税」として500円上乘せ)	県民税	2,000円																									
	市民税	3,500円	(平成29年度まで「長野県森林づくり県民税」として500円上乘せ)																													
県民税	2,000円																															
	所得割	<p>(総所得・退職所得・山林所得)</p> <table border="1"> <tr> <td>市民税</td> <td>6%</td> </tr> <tr> <td>県民税</td> <td>4%</td> </tr> </table> <p>○非課税限度額(控除対象配偶者・扶養親族がある場合) 総所得金額等\leq35万円\times(控除対象配偶者+扶養親族+1)+加算額(32万円) ○非課税限度額(控除対象配偶者・扶養親族がない場合) 総所得金額等\leq35万円</p> <p>(分離課税)</p> <table border="1"> <thead> <tr> <th colspan="2">区 分</th> <th>市民税</th> <th>県民税</th> </tr> </thead> <tbody> <tr> <td rowspan="2">土地建物等の譲渡所得</td> <td>長期一般</td> <td>3%</td> <td>2%</td> </tr> <tr> <td>短期一般</td> <td>5.4%</td> <td>3.6%</td> </tr> <tr> <td colspan="2">株式等の譲渡所得</td> <td>3%</td> <td>2%</td> </tr> <tr> <td colspan="2">先物取引</td> <td>3%</td> <td>2%</td> </tr> </tbody> </table>	市民税	6%	県民税	4%	区 分		市民税	県民税	土地建物等の譲渡所得	長期一般	3%	2%	短期一般	5.4%	3.6%	株式等の譲渡所得		3%	2%	先物取引		3%	2%							
市民税	6%																															
県民税	4%																															
区 分		市民税	県民税																													
土地建物等の譲渡所得	長期一般	3%	2%																													
	短期一般	5.4%	3.6%																													
株式等の譲渡所得		3%	2%																													
先物取引		3%	2%																													
2 法人市民税	均等割	<table border="1"> <thead> <tr> <th colspan="2">区分</th> <th>税率</th> </tr> </thead> <tbody> <tr> <td>9号法人</td> <td>50億円超50人超</td> <td>300万円</td> </tr> <tr> <td>8号法人</td> <td>10億円超50億円以下50人超</td> <td>175万円</td> </tr> <tr> <td>7号法人</td> <td>10億円超50人以下</td> <td>41万円</td> </tr> <tr> <td>6号法人</td> <td>1億円超10億円以下50人超</td> <td>40万円</td> </tr> <tr> <td>5号法人</td> <td>1億円超10億円以下50人以下</td> <td>16万円</td> </tr> <tr> <td>4号法人</td> <td>1千万円超1億円以下50人超</td> <td>15万円</td> </tr> <tr> <td>3号法人</td> <td>1千万円超1億円以下50人以下</td> <td>13万円</td> </tr> <tr> <td>2号法人</td> <td>1千万円以下50人超</td> <td>12万円</td> </tr> <tr> <td>1号法人</td> <td>上記以外</td> <td>5万円</td> </tr> </tbody> </table>	区分		税率	9号法人	50億円超50人超	300万円	8号法人	10億円超50億円以下50人超	175万円	7号法人	10億円超50人以下	41万円	6号法人	1億円超10億円以下50人超	40万円	5号法人	1億円超10億円以下50人以下	16万円	4号法人	1千万円超1億円以下50人超	15万円	3号法人	1千万円超1億円以下50人以下	13万円	2号法人	1千万円以下50人超	12万円	1号法人	上記以外	5万円
	区分		税率																													
9号法人	50億円超50人超	300万円																														
8号法人	10億円超50億円以下50人超	175万円																														
7号法人	10億円超50人以下	41万円																														
6号法人	1億円超10億円以下50人超	40万円																														
5号法人	1億円超10億円以下50人以下	16万円																														
4号法人	1千万円超1億円以下50人超	15万円																														
3号法人	1千万円超1億円以下50人以下	13万円																														
2号法人	1千万円以下50人超	12万円																														
1号法人	上記以外	5万円																														
	法人税割	<table border="1"> <thead> <tr> <th>資本金の額</th> <th>税率</th> </tr> </thead> <tbody> <tr> <td>1億円未満</td> <td>11.3%</td> </tr> <tr> <td>1億円以上</td> <td>12.1%</td> </tr> </tbody> </table>	資本金の額	税率	1億円未満	11.3%	1億円以上	12.1%																								
資本金の額	税率																															
1億円未満	11.3%																															
1億円以上	12.1%																															

3 固定資産税	(税率)	1.4%					
	(免税点)	固定資産	課税標準額				
		土地	30万円				
		家屋	20万円				
		償却資産	150万円				
4 軽自動車税	(税率)	(1)軽四輪車等(三輪以上の軽自動車)					
		車種区分	標準税率	経年重課税率 (最初の新規検査から13年を経過した軽四輪車等について、平成28年度分から)			
			旧税率 (27年3月31日までの登録車)	新税率 (27年4月1日以降新規登録)			
		三輪	3,100円	3,900円	4,600円		
		四輪以上	乗用	自家用	7,200円	10,800円	12,900円
				営業用	5,500円	6,900円	8,200円
			貨物用	自家用	4,000円	5,000円	6,000円
				営業用	3,000円	3,800円	4,500円
		(2)原動機付自転車、二輪車等					
		車種区分	新税率				
		原動機付自転車	50cc以下	2,000円			
			50cc超 90cc以下	2,000円			
			90cc超 125cc以下	2,400円			
			ミニカー	3,700円			
		軽二輪(125cc超250cc以下)	3,600円				
		小型二輪(250cc超)	6,000円				
		(3)小型特殊自動車等					
		車種区分	新税率				
		雪上車	雪上用	3,600円			
		小型特殊自動車	農耕作業用	2,400円			
			上記以外のもの	5,900円			
		(4)グリーン化特例(軽課)					
		平成27年4月1日から平成28年3月31日までに最初の新規検査を受けた軽四輪車等について、平成28年度分の軽自動車税に限り、燃費性能に応じた税率を軽減					
	<軽乗用車>						
	対象車	内容					
	電気軽自動車等	税率を概ね75%軽減					
	H32年度燃費基準+20%達成車	税率を概ね50%軽減					
	H32年度燃費基準達成車	税率を概ね25%軽減					
	<軽貨物車>						
	対象車	内容					
	電気軽自動車等	税率を概ね75%軽減					
	H27年度燃費基準+35%達成車	税率を概ね50%軽減					
	H27年度燃費基準+15%達成車	税率を概ね25%軽減					

5 市たばこ税	<table border="1"> <tr> <td data-bbox="401 231 522 267">(税 率)</td> <td data-bbox="526 231 910 267">区 分</td> <td data-bbox="913 231 1545 267">税 率</td> </tr> <tr> <td></td> <td data-bbox="526 272 910 320">製造たばこ(旧3級品除く)</td> <td data-bbox="913 272 1545 320">5,262円/1,000本(平成25年4月1日以降)</td> </tr> <tr> <td></td> <td data-bbox="526 325 910 373">旧3級品</td> <td data-bbox="913 325 1545 373">3,355円/1,000本(平成29年4月1日以降)</td> </tr> </table>	(税 率)	区 分	税 率		製造たばこ(旧3級品除く)	5,262円/1,000本(平成25年4月1日以降)		旧3級品	3,355円/1,000本(平成29年4月1日以降)
(税 率)	区 分	税 率								
	製造たばこ(旧3級品除く)	5,262円/1,000本(平成25年4月1日以降)								
	旧3級品	3,355円/1,000本(平成29年4月1日以降)								
6 鉱産税	<table border="1"> <tr> <td data-bbox="401 469 522 505">(税 率)</td> <td data-bbox="526 469 782 505">1%</td> <td data-bbox="785 469 1579 505">(200万円以下は0.7%)</td> </tr> </table>	(税 率)	1%	(200万円以下は0.7%)						
(税 率)	1%	(200万円以下は0.7%)								
7 入湯税	<table border="1"> <tr> <td data-bbox="401 614 522 650">(税 率)</td> <td data-bbox="526 614 910 650">区 分</td> <td data-bbox="913 614 1142 650">税 率</td> </tr> <tr> <td></td> <td data-bbox="526 654 910 703">宿 泊 入 湯 客 1 泊</td> <td data-bbox="913 654 1142 703">150円</td> </tr> <tr> <td></td> <td data-bbox="526 707 910 756">日 帰 り 入 湯 客 1 日</td> <td data-bbox="913 707 1142 756">50円</td> </tr> </table>	(税 率)	区 分	税 率		宿 泊 入 湯 客 1 泊	150円		日 帰 り 入 湯 客 1 日	50円
(税 率)	区 分	税 率								
	宿 泊 入 湯 客 1 泊	150円								
	日 帰 り 入 湯 客 1 日	50円								

平成 29 年度

市 税 概 要

編 集 安曇野市 財政部 税務課
収納課

発 行 安曇野市 財政部 税務課
〒399-8281安曇野市豊科6000番地
T E L 0263-71-2000 (代)
F A X 0263-72-2065
[e-mail zei-shiminzei@city.azumino.nagano.jp](mailto:zei-shiminzei@city.azumino.nagano.jp)

発行年月 平成 2 9 年 8 月