

平成30年度

市税概要



安曇野市

目 次

I 安曇野市の概要

1 市のあらまし	1
2 平成30年度一般会計当初予算	2
平成30年度一般会計当初予算構成比（グラフ）	3
3 平成29年度一般会計決算	4
平成29年度一般会計決算構成比（グラフ）	5

II 税務機構と事務分掌

III 市税の概要

1 平成30年度税目別当初予算	7
2 年度別決算状況（収入済額）	8
3 年度別負担状況	9
4 年度別徴収実績	10～11

IV 市県民税

1 年度別納税義務者数	12
(1) 市民税	
(2) 県民税	
2 市民税年度別調定額	12
3 所得区分による課税状況	13
(1) 年度別所得割納税義務者数	
(2) 年度別所得割税額	
4 年度別給与収入金額の段階別受給者数	14
5 平成30年度公的年金等収入金額の段階別受給者数	15
6 法人市民税の課税状況	16～19
(1) 年度別均等割納税義務者数	
(2) 年度別調定額	
(3) 年度別業種別法人数及び法人税割額（現年度分）	
平成29年度業種別法人数及び法人税割額構成比（グラフ）	

V 固定資産税

1 固定資産税の区分別調定額	20
(1) 純固定資産税	
(2) 国有資産等所在市町村交付金	
(3) 固定資産税合計	
年度別固定資産税調定額の推移（グラフ）	21
平成30年度固定資産税調定項目別内訳（グラフ）	21

2	土地の概要	22
3	家屋の概要	23
4	償却資産の概要	23
5	年度別新增分家屋	24
6	年度別減少家屋	24
VI 諸 税		
1	軽自動車税	25. 26
	(1) 年度別調定額	
	(2) 年度・車種別課税台数及び調定額の推移	
	(3) 年度別非課税・減免台数の状況	
2	市たばこ税	27
3	入湯税	27
VII 収納関係		
1	口座振替の状況	28
2	不納欠損	28
3	督促状発送状況	28
4	滞納整理状況	29
5	財産差押等の状況	29
	(1) 財産差押の内訳	
	(2) 財産差押の状況	
	(3) 公売	
	(4) インターネット公売	
VIII 証明閲覧交付手数料		30
IX 税証明取扱状況		30
X 税 率		
1	個人市民税	31
2	法人市民税	31
3	固定資産税	32
4	軽自動車税	32
5	市たばこ税	33
6	鉱産税	33
7	入湯税	33

I 安曇野市の概要



1 市のあらまし

安曇野市は、平成17年（2005年）10月1日に、豊科町・穂高町・三郷村・堀金村・明科町の5町村が合併して誕生しました。長野県のほぼ中央部に位置し、松本から電車で約10分から30分のところにあります。

北は大町市、松川村、池田町、生坂村、筑北村、南は松本市に隣接しています。西部は雄大な北アルプス連峰がそびえ立つ中部山岳国立公園の山岳地帯であり、燕岳、大天井岳、常念岳などの海拔3,000メートル級の象徴的な山々があります。北アルプスを源とする中房川、烏川、梓川、高瀬川などが犀川に合流する東部は、「安曇野」と呼ばれる海拔500から700メートルの概ね平坦な複合扇状地となっています。

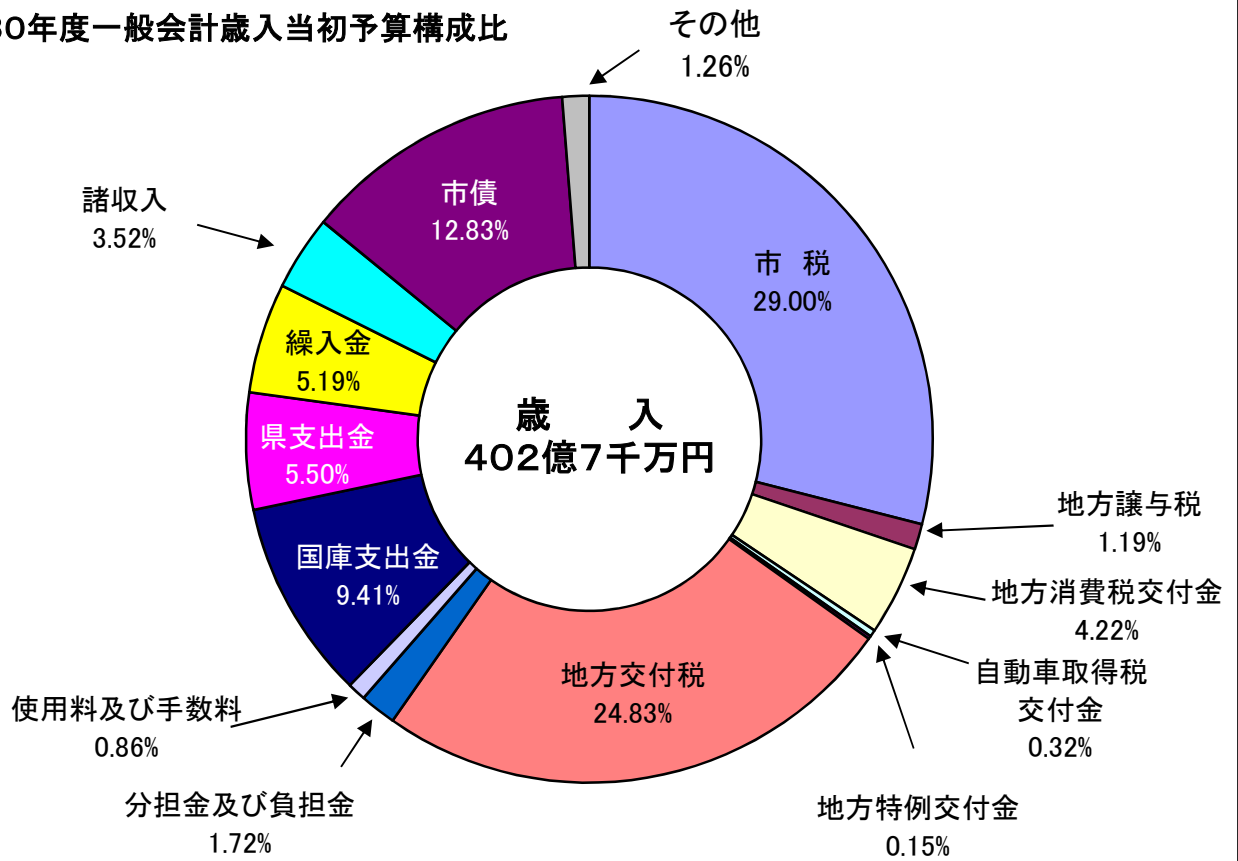
人口・世帯数 (H30.4.1現在)	【人口】 98,073人(男47,575人 女50,498人) 【世帯数】 39,504世帯
面積	331.78平方キロメートル
標高	546.56メートル（安曇野市役所(本庁舎)の標高）
水稲の収穫量	19,800トン（県内1位） ※平成29年農林水産省統計調査より
製造品出荷額等	4,279億円（県内5位） ※工業統計調査(平成29年)速報より

2 平成30年度一般会計当初予算

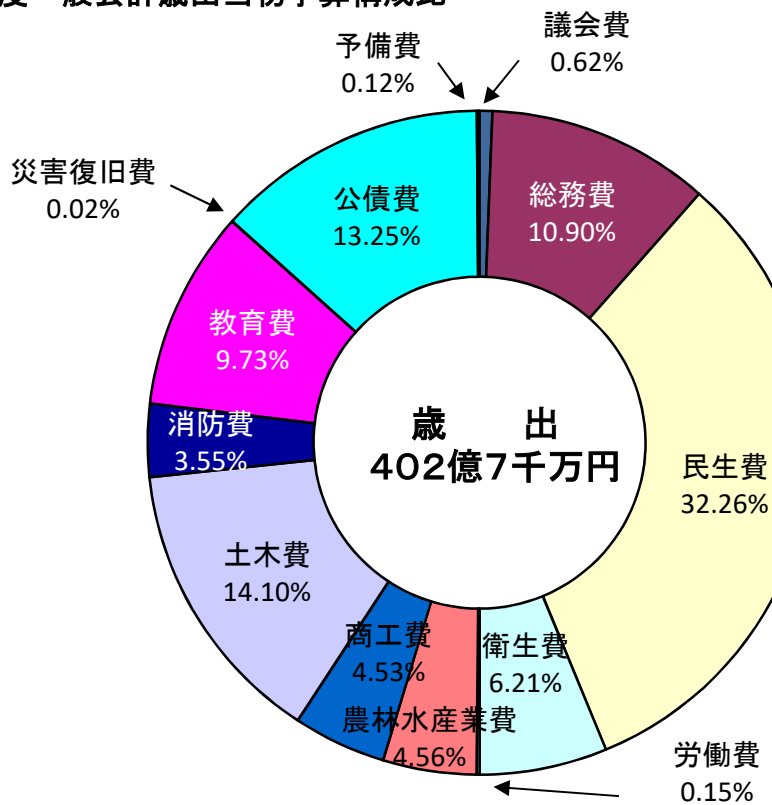
(単位:千円、%)

歳 入			歳 出		
科 目	予算額	構成比	科 目	予算額	構成比
1 市 税	11,676,062	29.00%	1 議 会 費	249,348	0.62%
2 地 方 譲 与 税	480,000	1.19%	2 総 務 費	4,387,335	10.90%
3 利 子 割 交 付 金	17,000	0.04%	3 民 生 費	12,992,174	32.26%
4 配 当 割 交 付 金	37,000	0.09%	4 衛 生 費	2,502,473	6.21%
5 株 式 等 譲 渡 所 得 割 交 付 金	9,000	0.02%	5 労 働 費	60,354	0.15%
6 地 方 消 費 税 交 付 金	1,700,000	4.22%	6 農 林 水 産 業 費	1,834,341	4.56%
7 ゴルフ場利用税交付金	33,000	0.08%	7 商 工 費	1,824,602	4.53%
8 自動車取得税交付金	129,000	0.32%	8 土 木 費	5,679,709	14.10%
9 地方特例交付金	60,000	0.15%	9 消 防 費	1,431,126	3.55%
10 地 方 交 付 税	10,000,000	24.83%	10 教 育 費	3,916,924	9.73%
11 交通安全対策特別交付金	13,600	0.03%	11 災 害 復 旧 費	6,000	0.02%
12 分 担 金 及 び 負 担 金	690,093	1.72%	12 公 債 費	5,335,614	13.25%
13 使 用 料 及 び 手 数 料	347,125	0.86%	13 予 備 費	50,000	0.12%
14 国 庫 支 出 金	3,787,856	9.41%			
15 県 支 出 金	2,214,359	5.50%			
16 財 産 収 入	53,640	0.13%			
17 寄 附 金	300,002	0.75%			
18 繰 入 金	2,089,975	5.19%			
19 繰 越 金	50,000	0.12%			
20 諸 収 入	1,414,888	3.52%			
21 市 債	5,167,400	12.83%			
合 計	40,270,000	100.00%	合 計	40,270,000	100.00%

平成30年度一般会計歳入当初予算構成比



平成30年度一般会計歳出当初予算構成比

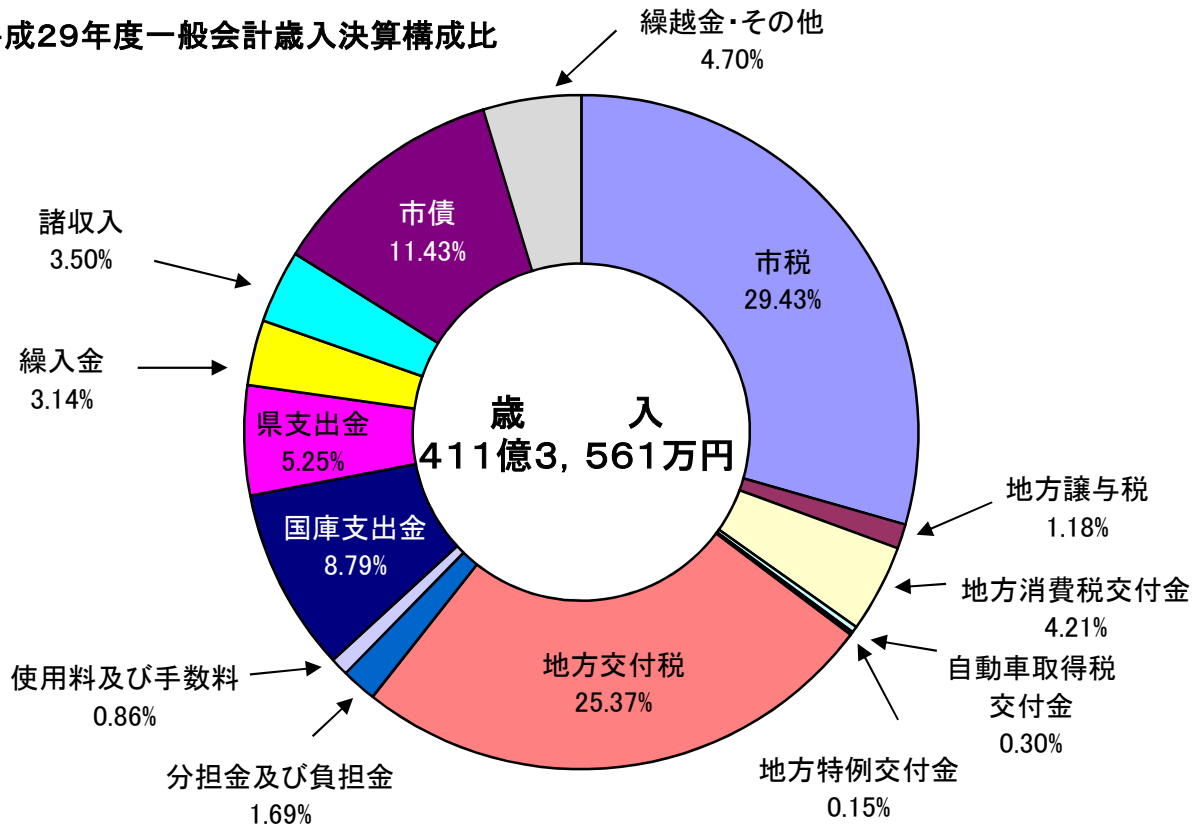


3 平成29年度一般会計決算

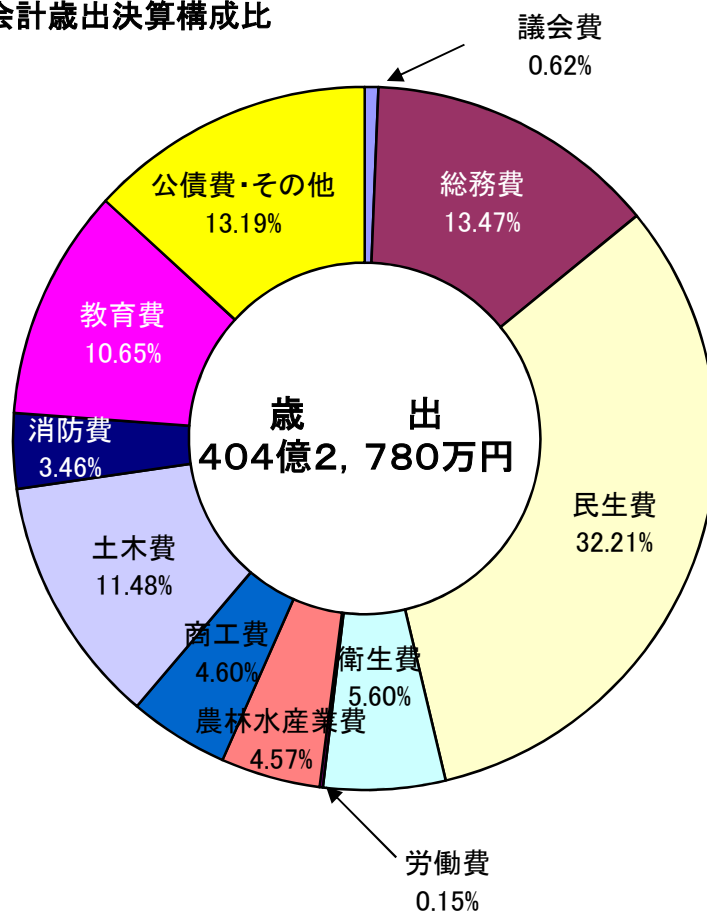
(単位:円、%)

歳 入			歳 出		
科 目	決算額	構成比	科 目	決算額	構成比
1 市 税	12,104,241,681	29.43%	1 議 会 費	252,126,086	0.62%
2 地 方 譲 与 税	484,129,000	1.18%	2 総 務 費	5,444,119,882	13.47%
3 利 子 割 交 付 金	20,534,000	0.05%	3 民 生 費	13,020,945,890	32.21%
4 配 当 割 交 付 金	48,980,000	0.12%	4 衛 生 費	2,264,016,410	5.60%
5 株 式 等 譲 渡 所 得 割 交 付 金	53,067,000	0.13%	5 労 働 費	61,374,072	0.15%
6 地 方 消 費 税 交 付 金	1,732,840,000	4.21%	6 農 林 水 産 業 費	1,848,537,937	4.57%
7 ゴ ル フ 場 利 用 税 交 付 金	36,600,363	0.09%	7 商 工 費	1,858,962,458	4.60%
8 自 動 車 取 得 税 交 付 金	123,991,000	0.30%	8 土 木 費	4,642,893,450	11.48%
9 地 方 特 例 交 付 金	60,391,000	0.15%	9 消 防 費	1,397,799,855	3.46%
10 地 方 交 付 税	10,435,592,000	25.37%	10 教 育 費	4,305,785,927	10.65%
11 交 通 安 全 対 策 特 別 交 付 金	14,724,000	0.04%	11 災 害 復 旧 費	12,283,920	0.03%
12 分 担 金 及 び 負 担 金	695,499,863	1.69%	12 公 債 費	5,318,948,576	13.16%
13 使 用 料 及 び 手 数 料	354,563,475	0.86%	13 予 備 費	0	0.00%
14 国 庫 支 出 金	3,617,240,843	8.79%			
15 県 支 出 金	2,161,255,938	5.25%			
16 財 産 収 入	106,342,322	0.26%			
17 寄 附 金	947,419,194	2.30%			
18 繰 入 金	1,291,647,267	3.14%			
19 繰 越 金	704,962,054	1.71%			
20 諸 収 入	1,438,246,837	3.50%			
21 市 債	4,703,349,000	11.43%			
合 計	41,135,616,837	100.00%	合 計	40,427,794,463	100.00%

平成29年度一般会計歳入決算構成比



平成29年度一般会計歳出決算構成比



II 税務機構と事務分掌

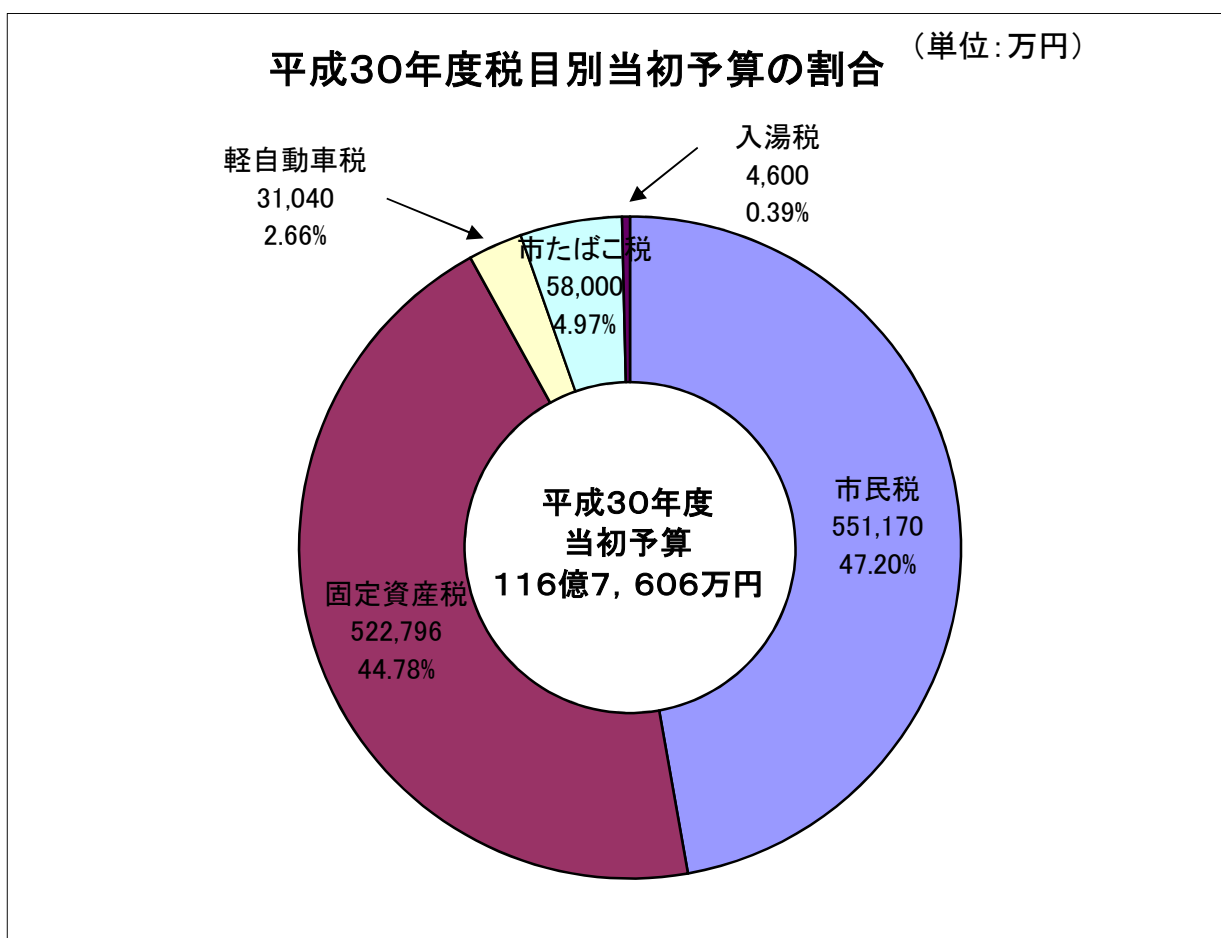
(平成30年4月1日現在)

区分	係	課長	課長補佐	係長	企画員	副主幹	主査	主任	主事	再任用	臨職	収納嘱託員	計	事務分掌	
財政部	税務課		1										1	統括	
		諸税係		1			2	1				1		5	庶務関係(税務事務の調整、企画、税制、租税教育、予算管理、税証明) 諸税関係(法人住民税、軽自動車税、市たばこ税、入湯税及び鉱産税の賦課に関する事)
		市民税担当		1	1		1	2	1	3		1		10	個人住民税の賦課に関する事
		家屋担当			2		3	2	3			4		14	家屋評価、賦課、償却資産賦課及び調査、庶務関係(税務事務の調整、企画、税制、予算管理、税証明)
		土地担当		1				2	1					4	土地評価、賦課及び調査
		計	1	3	3	0	6	7	5	3	0	6	0	34	
	収納課		1											1	統括
		管理係		1				1	1	1	1	2		7	月計管理、三税消し込み 口座振替、予算管理
		整理担当			3		3	4	1	3	1	1	3	19	滞納整理、滞納処分
		計	1	1	3	0	3	5	2	4	2	3	3	27	

Ⅲ 市税の概要

1 平成30年度税目別当初予算

区 分		平成29年度	平成29年度	平成30年度	伸び率 (A-B) / B
		当初予算額(B)	最終予算額	当初予算額(A)	
合 計		千円 11,580,842	千円 11,844,748	千円 11,676,062	% 0.8
1 市民税		5,346,900	5,540,900	5,511,700	3.1
(1)個人	現年課税分	4,350,000	4,490,000	4,430,000	1.8
	滞納繰越分	36,000	40,000	31,000	△ 13.9
(2)法人	現年課税分	960,000	1,010,000	1,050,000	9.4
	滞納繰越分	900	900	700	△ 22.2
2 固定資産税		5,276,222	5,376,222	5,227,961	△ 0.9
(1)純固定資産税	現年課税分	5,200,000	5,300,000	5,160,000	△ 0.8
	滞納繰越分	52,000	52,000	43,000	△ 17.3
(2)国有資産等所在市町村交付金		24,222	24,222	24,961	3.1
3 軽自動車税		307,600	307,600	310,400	0.9
	現年課税分	306,000	306,000	309,000	1.0
	滞納繰越分	1,600	1,600	1,400	△ 12.5
4 市たばこ税		609,000	579,000	580,000	△ 4.8
5 入湯税		41,120	41,026	46,001	11.9
	現年課税分	41,000	41,000	46,000	12.2
	滞納繰越分	120	26	1	△ 99.2



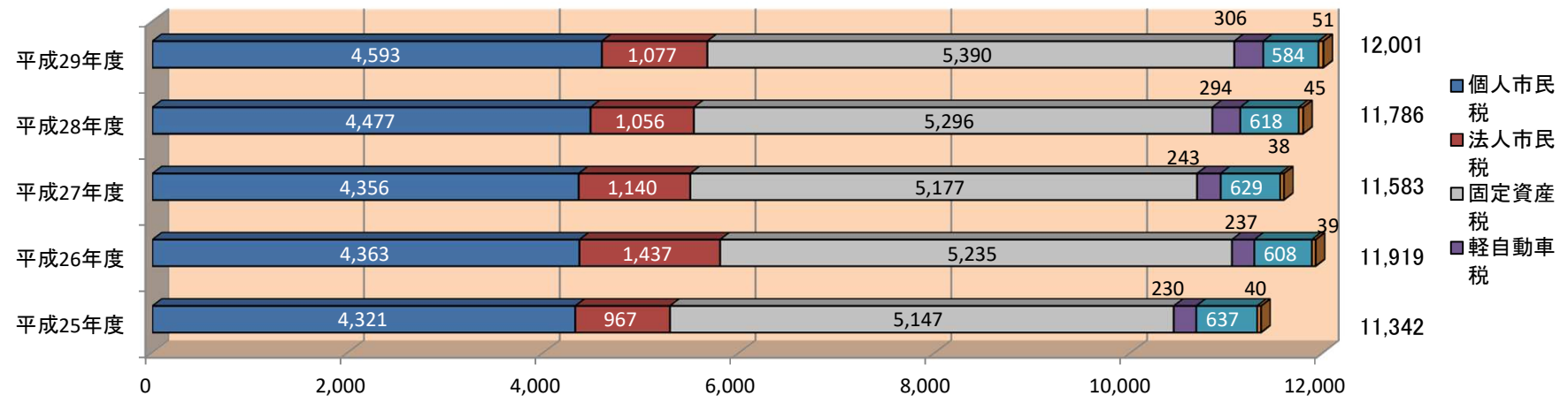
2 年度別決算状況(収入済額)

(単位:円)

科目		平成25年度	平成26年度	前年比	平成27年度	前年比	平成28年度	前年比	平成29年度	前年比	
1 市民税	個人	現年課税分	4,321,348,193	4,362,750,592	100.96%	4,355,953,807	99.84%	4,476,735,746	102.77%	4,592,614,905	102.59%
		滞納繰越分	63,100,830	56,364,164	89.32%	47,389,815	84.08%	44,446,597	93.79%	42,833,605	96.37%
		小計	4,384,449,023	4,419,114,756	100.79%	4,403,343,622	99.64%	4,521,182,343	102.68%	4,635,448,510	102.53%
	法人	現年課税分	967,341,300	1,436,832,400	148.53%	1,139,892,809	79.33%	1,056,444,700	92.68%	1,076,516,174	101.90%
		滞納繰越分	2,229,809	1,913,569	85.82%	1,334,941	69.76%	1,319,100	98.81%	1,061,903	80.50%
		小計	969,571,109	1,438,745,969	148.39%	1,141,227,750	79.32%	1,057,763,800	92.69%	1,077,578,077	101.87%
計	5,354,020,132	5,857,860,725	109.41%	5,544,571,372	94.65%	5,578,946,143	100.62%	5,713,026,587	102.40%		
2 固定資産税	純固定資産税	現年課税分	5,125,869,125	5,213,518,183	101.71%	5,154,565,914	98.87%	5,272,856,738	102.29%	5,366,178,303	101.77%
		滞納繰越分	109,945,845	89,800,728	81.68%	78,861,927	87.82%	59,218,244	75.09%	57,458,279	97.03%
		小計	5,235,814,970	5,303,318,911	101.29%	5,233,427,841	98.68%	5,332,074,982	101.88%	5,423,636,582	101.72%
	国有資産等所在市町村交付金(現年)	21,324,100	21,410,300	100.40%	22,070,000	103.08%	23,166,400	104.97%	24,222,100	104.56%	
	計	5,257,139,070	5,324,729,211	101.29%	5,255,497,841	98.70%	5,355,241,382	101.90%	5,447,858,682	101.73%	
3 軽自動車税	現年課税分	229,171,280	237,510,178	103.64%	243,267,304	102.42%	293,829,351	120.78%	306,327,336	104.25%	
	滞納繰越分	2,766,551	2,535,680	91.65%	2,223,039	87.67%	1,764,812	79.39%	2,222,391	125.93%	
	計	231,937,831	240,045,858	103.50%	245,490,343	102.27%	295,594,163	120.41%	308,549,727	104.38%	
4 市たばこ税		637,207,709	608,298,533	95.46%	628,639,467	103.34%	618,225,169	98.34%	583,916,985	94.45%	
5 入湯税	現年課税分	39,849,700	38,655,250	97.00%	38,332,000	99.16%	44,801,800	116.88%	50,863,500	113.53%	
	滞納繰越分	386,970	523,260	135.22%	324,300	61.98%	29,900	9.22%	26,200	87.63%	
	計	40,236,670	39,178,510	97.37%	38,656,300	98.67%	44,831,700	115.98%	50,889,700	113.51%	
市税現年課税分計		11,342,111,407	11,918,975,436	105.09%	11,582,721,301	97.18%	11,786,059,904	101.76%	12,000,639,303	101.82%	
市税滞納繰越分計		178,430,005	151,137,401	84.70%	130,134,022	86.10%	106,778,653	82.05%	103,602,378	97.03%	
市税合計		11,520,541,412	12,070,112,837	104.77%	11,712,855,323	97.04%	11,892,838,557	101.54%	12,104,241,681	101.78%	

年度別決算額の推移(現年度分)

(単位:百万円)



3 年度別負担状況

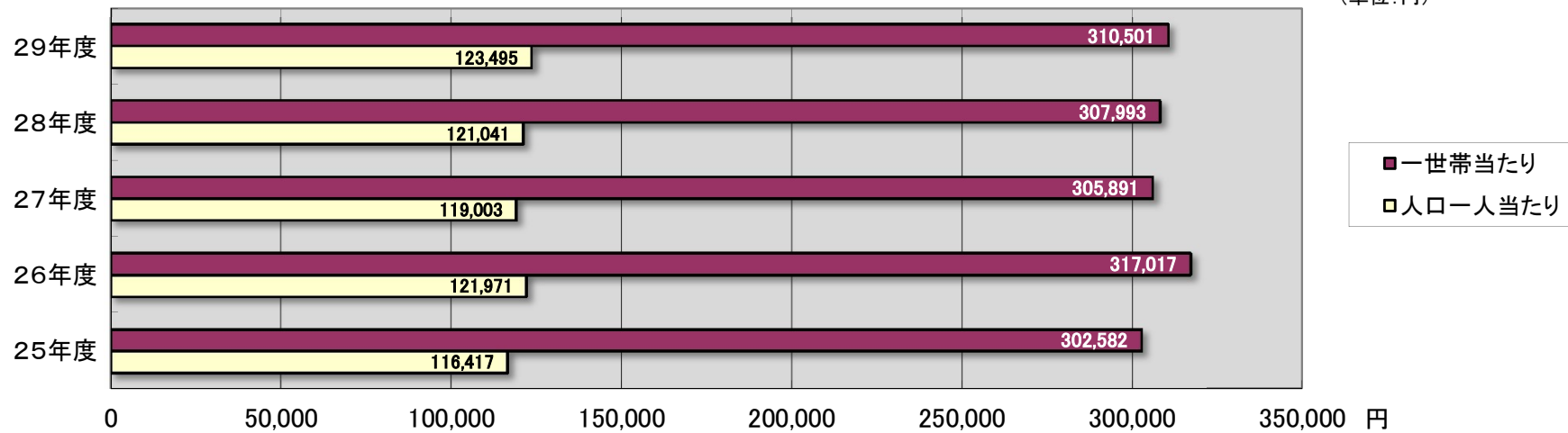
(単位:円)

区 分		25年度	26年度		27年度		28年度		29年度	
		税額	税額	前年比	税額	前年比	税額	前年比	税額	前年比
人口一人 当たり	市税総額	116,417	121,971	104.77%	119,003	97.57%	121,041	101.71%	123,495	102.03%
	個人住民税	44,305	44,656	100.79%	44,738	100.18%	46,015	102.85%	47,294	102.78%
	固定資産税	52,908	53,591	101.29%	53,172	99.22%	54,268	102.06%	55,582	102.42%
	軽自動車税	2,343	2,426	103.54%	2,494	102.80%	3,008	120.61%	3,148	104.65%
一世帯 当たり	市税総額	302,582	317,017	104.77%	305,891	96.49%	307,993	100.69%	310,501	100.81%
	個人住民税	115,155	116,066	100.79%	114,997	99.08%	117,087	101.82%	118,909	101.56%
	固定資産税	137,516	139,290	101.29%	136,675	98.12%	138,087	101.03%	139,750	101.20%
	軽自動車税	6,091	6,305	103.51%	6,411	101.68%	7,655	119.40%	7,915	103.40%
人口(4月1日現在)		99,208人	98,959人		98,425人		98,255人		98,014人	
世帯数(4月1日現在)		37,789世帯	38,074世帯		38,291世帯		38,614世帯		38,983世帯	

※備考 税額=収入済額/各年4月1日人口、世帯数

市税負担状況の推移

(単位:円)



4 年度別徴収実績

区 分		調 定 額			収 入 済 額		
		現年分	滞繰分	計	現年分	滞繰分	計
個人市民税	25年度	4,370,379,217	257,594,994	4,627,974,211	4,321,348,193	63,100,830	4,384,449,023
	26年度	4,412,256,984	203,540,122	4,615,797,106	4,362,750,592	56,364,164	4,419,114,756
	27年度	4,398,995,190	189,801,122	4,588,796,312	4,355,953,807	47,389,815	4,403,343,622
	28年度	4,517,280,062	173,883,838	4,691,163,900	4,476,735,746	44,446,597	4,521,182,343
	29年度	4,631,073,494	162,395,052	4,793,468,546	4,592,614,905	42,833,605	4,635,448,510
法人市民税	25年度	969,269,200	7,472,958	976,742,158	967,341,300	2,229,809	969,571,109
	26年度	1,438,625,500	6,270,951	1,444,896,451	1,436,832,400	1,913,569	1,438,745,969
	27年度	1,142,283,100	5,653,742	1,147,936,842	1,139,892,809	1,334,941	1,141,227,750
	28年度	1,057,553,000	5,154,501	1,062,707,501	1,056,444,700	1,319,100	1,057,763,800
	29年度	1,077,228,300	4,193,220	1,081,421,520	1,076,516,174	1,061,903	1,077,578,077
純固定資産税	25年度	5,206,041,100	399,551,010	5,605,592,110	5,125,869,125	109,945,845	5,235,814,970
	26年度	5,292,313,100	342,641,988	5,634,955,088	5,213,518,183	89,800,728	5,303,318,911
	27年度	5,217,135,500	322,811,141	5,539,946,641	5,154,565,914	78,861,927	5,233,427,841
	28年度	5,319,534,900	287,473,519	5,607,008,419	5,272,856,738	59,218,244	5,332,074,982
	29年度	5,415,574,400	252,915,636	5,668,490,036	5,366,178,303	57,458,279	5,423,636,582
国有資産等 所在市町村交付金	25年度	21,324,100	0	21,324,100	21,324,100	0	21,324,100
	26年度	21,410,300	0	21,410,300	21,410,300	0	21,410,300
	27年度	22,070,000	0	22,070,000	22,070,000	0	22,070,000
	28年度	23,166,400	0	23,166,400	23,166,400	0	23,166,400
	29年度	24,222,100	0	24,222,100	24,222,100	0	24,222,100
軽自動車税	25年度	231,427,700	9,219,591	240,647,291	229,171,280	2,766,551	231,937,831
	26年度	239,384,800	8,115,394	247,500,194	237,510,178	2,535,680	240,045,858
	27年度	245,187,000	7,038,107	252,225,107	243,267,304	2,223,039	245,490,343
	28年度	296,140,300	6,091,668	302,231,968	293,829,351	1,764,812	295,594,163
	29年度	308,349,300	6,285,286	314,634,586	306,327,336	2,222,391	308,549,727
市たばこ税	25年度	637,207,709	0	637,207,709	637,207,709	0	637,207,709
	26年度	608,298,533	0	608,298,533	608,298,533	0	608,298,533
	27年度	628,639,467	0	628,639,467	628,639,467	0	628,639,467
	28年度	618,225,169	0	618,225,169	618,225,169	0	618,225,169
	29年度	583,916,985	0	583,916,985	583,916,985	0	583,916,985
入湯税	25年度	39,881,100	3,687,530	43,568,630	39,849,700	386,970	40,236,670
	26年度	39,659,600	3,331,960	42,991,560	38,655,250	523,260	39,178,510
	27年度	38,588,400	3,813,050	42,401,450	38,332,000	324,300	38,656,300
	28年度	44,938,250	3,745,150	48,683,400	44,801,800	29,900	44,831,700
	29年度	50,863,500	3,851,700	54,715,200	50,863,500	26,200	50,889,700
特別土地 保有税	25年度	0	0	0	0	0	0
	26年度	0	0	0	0	0	0
	27年度	0	0	0	0	0	0
	28年度	0	0	0	0	0	0
	29年度	0	0	0	0	0	0
合 計	25年度	11,475,530,126	677,526,083	12,153,056,209	11,342,111,407	178,430,005	11,520,541,412
	26年度	12,051,948,817	563,900,415	12,615,849,232	11,918,975,436	151,137,401	12,070,112,837
	27年度	11,692,898,657	529,117,162	12,222,015,819	11,582,721,301	130,134,022	11,712,855,323
	28年度	11,876,838,081	476,348,676	12,353,186,757	11,786,059,904	106,778,653	11,892,838,557
	29年度	12,091,228,079	429,640,894	12,520,868,973	12,000,639,303	103,602,378	12,104,241,681

(単位:円)

不納欠損額			収入未済額			収納率(%)		
現年分	滞繰分	計	現年分	滞繰分	計	現年分	滞繰分	計
16,197	40,365,852	40,382,049	49,014,827	154,128,312	203,143,139	98.88	24.50	94.74
0	6,139,812	6,139,812	49,506,392	141,036,146	190,542,538	98.88	27.69	95.74
13,472	11,177,075	11,190,547	43,027,911	131,234,232	174,262,143	99.02	24.97	95.96
0	7,406,222	7,406,222	40,544,316	122,031,019	162,575,335	99.10	25.56	96.38
0	6,089,509	6,089,509	38,458,589	113,471,938	151,930,527	99.17	26.38	96.70
0	900,098	900,098	1,927,900	4,343,051	6,270,951	99.80	29.84	99.27
0	520,940	520,940	1,793,100	3,836,442	5,629,542	99.88	30.51	99.57
140,991	1,413,600	1,554,591	2,249,300	2,905,201	5,154,501	99.79	23.61	99.42
0	748,681	748,681	1,108,300	3,086,720	4,195,020	99.90	25.59	99.53
0	378,309	378,309	712,126	2,753,008	3,465,134	99.93	25.32	99.64
348,900	19,839,932	20,188,832	79,823,075	269,765,233	349,588,308	98.46	27.52	93.40
737,500	3,761,184	4,498,684	78,057,417	249,080,076	327,137,493	98.51	26.21	94.11
459,297	16,435,884	16,895,181	62,110,289	227,513,330	289,623,619	98.80	24.43	94.47
1,133,700	19,962,401	21,096,101	45,544,462	208,292,874	253,837,336	99.12	20.60	95.10
923,100	9,552,809	10,475,909	48,472,997	185,904,548	234,377,545	99.09	22.72	95.68
0	0	0	0	0	0	100.00	-	100.00
0	0	0	0	0	0	100.00	-	100.00
0	0	0	0	0	0	100.00	-	100.00
0	0	0	0	0	0	100.00	-	100.00
0	0	0	0	0	0	100.00	-	100.00
0	498,566	498,566	2,256,420	5,954,474	8,210,894	99.03	30.01	96.38
0	261,164	261,164	1,874,622	5,318,550	7,193,172	99.22	31.25	96.99
14,400	272,296	286,696	1,905,296	4,542,772	6,448,068	99.22	31.59	97.33
0	326,219	326,219	2,310,949	4,000,637	6,311,586	99.22	28.97	97.80
0	207,725	207,725	2,021,964	3,855,170	5,877,134	99.34	35.36	98.07
0	0	0	0	0	0	100.00	-	100.00
0	0	0	0	0	0	100.00	-	100.00
0	0	0	0	0	0	100.00	-	100.00
0	0	0	0	0	0	100.00	-	100.00
0	0	0	0	0	0	100.00	-	100.00
0	0	0	31,400	3,300,560	3,331,960	99.92	10.49	92.35
0	0	0	1,004,350	2,808,700	3,813,050	97.47	15.70	91.13
0	0	0	256,400	3,488,750	3,745,150	99.34	8.51	91.17
0	0	0	136,450	3,715,250	3,851,700	99.70	0.80	92.09
0	0	0	0	3,825,500	3,825,500	100.00	0.68	93.01
0	0	0	0	0	0	-	-	-
0	0	0	0	0	0	-	-	-
0	0	0	0	0	0	-	-	-
0	0	0	0	0	0	-	-	-
0	0	0	0	0	0	-	-	-
365,097	61,604,448	61,969,545	133,053,622	437,491,630	570,545,252	98.84	26.34	94.80
737,500	10,683,100	11,420,600	132,235,881	402,079,914	534,315,795	98.90	26.80	95.67
628,160	29,298,855	29,927,015	109,549,196	369,684,285	479,233,481	99.06	24.59	95.83
1,133,700	28,443,523	29,577,223	89,644,477	341,126,500	430,770,977	99.24	22.42	96.27
923,100	16,228,352	17,151,452	89,665,676	309,810,164	399,475,840	99.25	24.11	96.67

IV 市県民税

1 年度別納税義務者数

(1) 市民税

(単位:人)

区 分		26年度	27年度	28年度	29年度	30年度	
特別徴収	納税義務者数	33,988	34,315	36,147	37,283	41,248	
	均等割のみ	給与	1,066	1,174	1,275	1,317	1,890
		年金	2,635	2,665	2,857	2,999	2,852
	均等割・所得割合算	給与	24,806	25,205	26,415	27,129	30,452
年金		5,481	5,271	5,600	5,838	6,054	
普通徴収	納税義務者数	15,164	14,706	13,999	13,422	10,170	
	均等割のみ	2,709	2,602	2,426	2,378	2,121	
	均等割・所得割合算	12,455	12,104	11,573	11,044	8,049	
合計	納税義務者数	49,152	49,021	50,146	50,705	51,418	
	均等割のみ	6,410	6,441	6,558	6,694	6,863	
	均等割・所得割合算	42,742	42,580	43,588	44,011	44,555	
特別徴収義務者 (事業所)	給与	3,838	3,949	4,125	4,269	5,272	
	年金	7	7	6	6	6	

※課税状況調査の数値による。

(2) 県民税

(単位:人)

区 分		26年度	27年度	28年度	29年度	30年度
均等割のみ		6,410	6,441	6,558	6,694	6,863
均等割・所得割合算		42,713	42,559	43,582	43,995	44,536
合 計		49,123	49,000	50,140	50,689	51,399

※課税状況調査の数値による。

2 市民税年度別調定額

(単位:千円)

区 分		26年度	27年度	28年度	29年度	30年度	
特別徴収	所得割	給与	2,968,599	3,032,595	3,147,170	3,229,903	3,502,519
		年金	185,678	174,130	177,346	186,776	194,417
	均等割	給与	90,552	92,327	96,912	99,561	113,197
		年金	23,416	23,071	23,733	25,157	24,518
計		3,268,245	3,322,123	3,445,161	3,541,397	3,834,651	
普通徴収	所得割	1,020,239	990,485	992,141	996,181	766,186	
	均等割	58,066	56,177	54,868	52,752	42,250	
	計	1,078,305	1,046,662	1,047,009	1,048,933	808,436	
合計	課税標準額	73,254,619	73,350,395	75,936,524	77,838,020	79,045,815	
	所得割	4,174,516	4,197,210	4,316,657	4,412,860	4,463,122	
	均等割	172,034	171,575	175,513	177,470	179,965	
	計	4,346,550	4,368,785	4,492,170	4,590,330	4,643,087	

※課税状況調査の数値による。

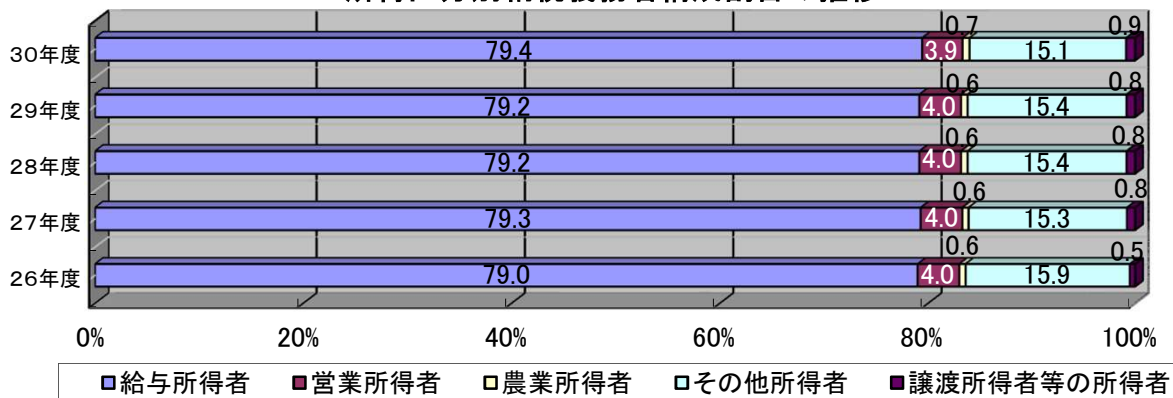
3 所得区分による課税状況

(1) 年度別所得割納税義務者数

区分	年度	26年度		27年度		28年度		29年度		30年度	
		人員 (人)	構成 比 (%)	人員 (人)	構成 比 (%)	人員 (人)	構成 比 (%)	人員 (人)	構成 比 (%)	人員 (人)	構成 比 (%)
給与所得者		33,636	79.0	33,775	79.3	34,507	79.2	34,507	79.2	35,400	79.4
営業所得者		1,693	4.0	1,730	4.0	1,742	4.0	1,754	4.0	1,727	3.9
農業所得者		252	0.6	256	0.6	276	0.6	297	0.6	297	0.7
その他所得者		6,820	15.9	6,526	15.3	6,702	15.4	6,812	15.4	6,749	15.1
譲渡所得者等の所得者		341	0.5	293	0.8	361	0.8	348	0.8	382	0.9
合 計		42,742	100.0	42,580	100.0	43,588	100.0	43,718	100.0	44,555	100.0

所得区分別納税義務者構成割合の推移

(単位: %)

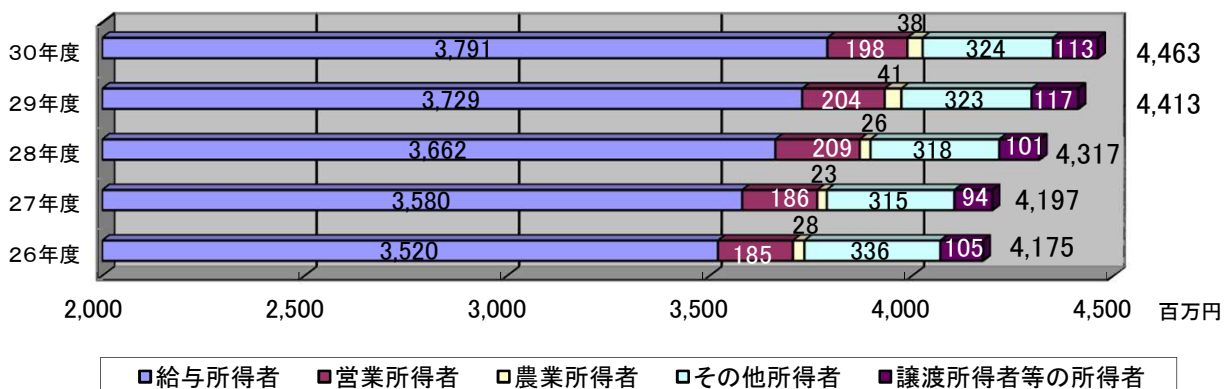


(2) 年度別所得割税額

区分	年度	26年度		27年度		28年度		29年度		30年度	
		税額 (千円)	構成 比 (%)	税額 (千円)	構成 比 (%)	税額 (千円)	構成 比 (%)	税額 (千円)	構成 比 (%)	税額 (千円)	構成 比 (%)
給与所得者		3,520,466	85.1	3,579,298	85.3	3,662,415	84.9	3,727,708	84.5	3,790,788	85.0
営業所得者		185,190	4.3	185,607	4.4	208,508	4.8	203,607	4.6	197,550	4.4
農業所得者		28,279	0.7	23,392	0.6	26,428	0.6	41,218	0.9	37,659	0.8
その他所得者		335,600	8.2	315,184	7.5	318,208	7.4	323,178	7.3	324,473	7.3
譲渡所得者等の所得者		104,981	1.7	93,729	2.2	101,098	2.3	117,149	2.7	112,652	2.5
合 計		4,174,516	100.0	4,197,210	100.0	4,316,657	100.1	4,412,860	100.0	4,463,122	100.0

所得区分別所得割税額の推移

(単位: 百万円)

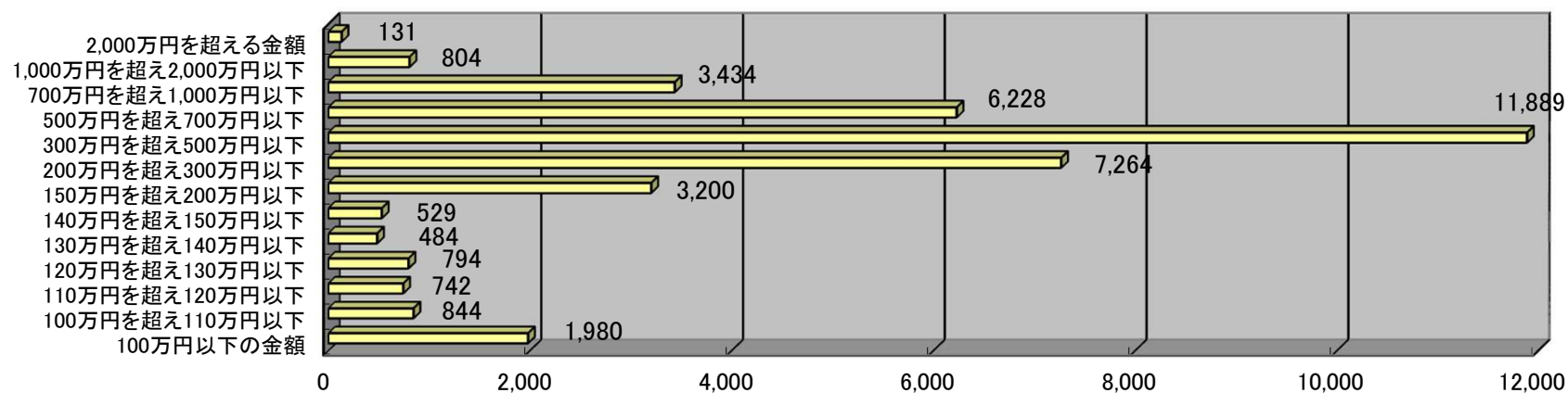


4 年度別給与収入金額の段階別受給者数

区分 給与収入金額段階	平成26年度		平成27年度		平成28年度		平成29年度		平成30年度	
	受給者数 (人)	給与収入額 (千円)	受給者数 (人)	給与収入額 (千円)	受給者数 (人)	給与収入額 (千円)	受給者数 (人)	給与収入額 (千円)	受給者数 (人)	給与収入額 (千円)
100万円以下の金額	2,000	617,629	1,867	561,747	2,147	636,009	1,848	630,832	1,980	630,769
100万円を超え110万円以下	861	896,704	822	856,533	818	853,899	785	818,811	844	879,586
110万円を超え120万円以下	793	920,190	815	946,952	814	944,919	767	889,830	742	860,864
120万円を超え130万円以下	883	1,106,918	821	1,028,643	846	1,059,182	822	1,029,815	794	995,028
130万円を超え140万円以下	541	731,310	528	712,838	522	704,193	530	717,084	484	654,581
140万円を超え150万円以下	542	787,279	516	748,908	557	808,665	516	748,354	529	766,199
150万円を超え200万円以下	3,246	5,705,573	3,250	5,716,275	3,267	5,751,055	3,256	5,739,384	3,200	5,632,404
200万円を超え300万円以下	6,875	17,178,506	6,905	17,260,960	7,172	17,920,259	7,179	17,939,706	7,264	18,164,337
300万円を超え500万円以下	11,120	43,637,945	11,032	43,272,295	11,255	44,116,667	11,538	45,347,961	11,889	46,749,911
500万円を超え700万円以下	5,853	34,475,823	5,849	34,434,037	5,981	35,292,061	5,961	35,130,084	6,228	36,707,287
700万円を超え1,000万円以下	3,119	24,939,414	3,230	25,926,920	3,202	25,678,656	3,403	27,338,986	3,434	27,589,452
1,000万円を超え2,000万円以下	613	7,865,302	744	9,372,451	859	10,743,053	837	10,424,087	804	10,111,671
2,000万円を超える金額	105	3,166,971	103	3,149,776	109	3,329,643	120	3,747,691	131	4,006,060
合 計	36,551	142,029,564	36,482	143,988,335	37,549	147,838,261	37,562	150,502,625	38,323	153,748,149

平成30年度給与収入段階別受給者数の推移

(単位:人)

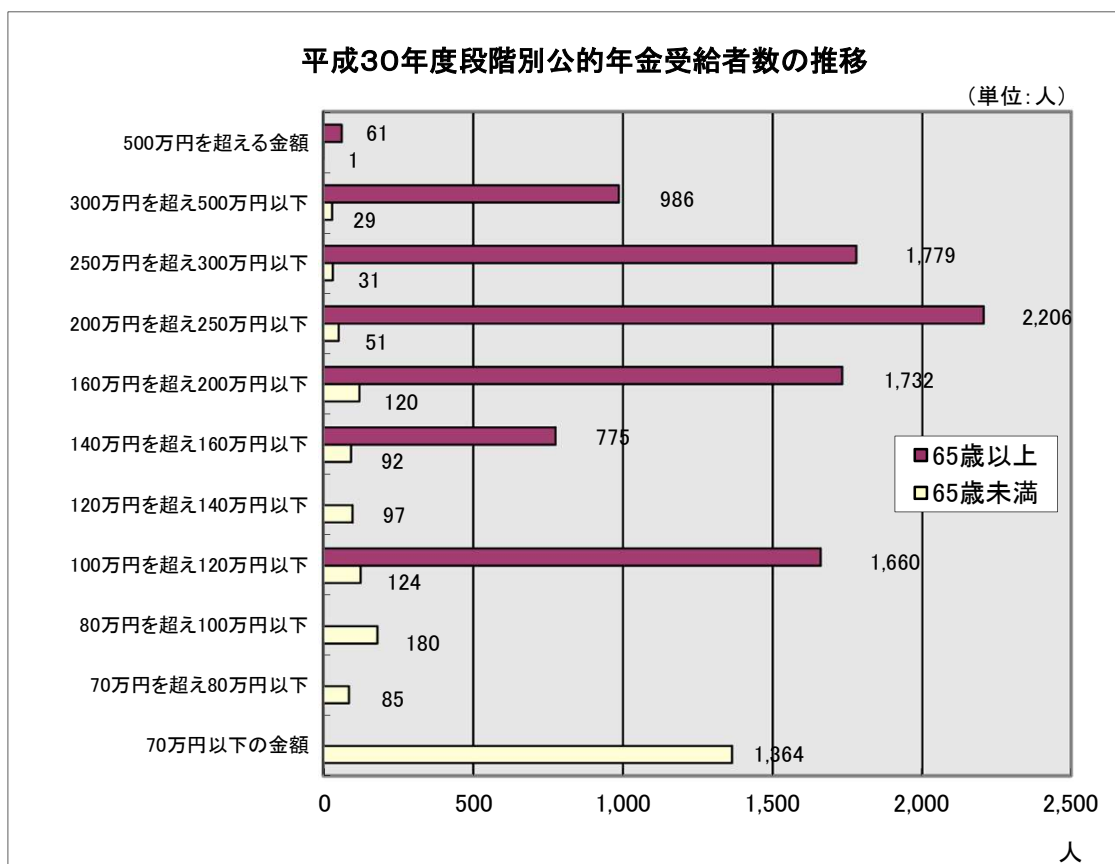


5 平成30年度公的年金等収入金額の段階別受給者数

区分 公的年金 収入段階	65歳未満		65歳以上	
	受給者数 (人)	公的年金収入額 (千円)	受給者数 (人)	公的年金収入額 (千円)
70万円以下の金額	1,364	353,512		
70万円を超え80万円以下	85	63,381		
80万円を超え100万円以下	180	161,447		
100万円を超え120万円以下	124	135,809	1,660	1,337,773
120万円を超え140万円以下	97	125,825		
140万円を超え160万円以下	92	137,984	775	1,080,686
160万円を超え200万円以下	120	210,169	1,732	3,135,523
200万円を超え250万円以下	51	112,636	2,206	4,974,897
250万円を超え300万円以下	31	83,199	1,779	4,845,709
300万円を超え500万円以下	29	105,889	986	3,451,840
500万円を超える金額	1	5,153	61	336,255
合計	2,174	1,495,004	9,199	19,162,683

※65歳以上で100万円を超え120万円以下の欄の数値は、120万円以下の数値と読み替える。

※65歳以上で140万円を超え160万円以下の欄の数値は、120万円を超え160万円以下の数値と読み替える。



6 法人市民税の課税状況

(1) 年度別均等割納税義務者数

単位：法人数＝社

区分		平成26年度		平成27年度		平成28年度		平成29年度		平成30年度	
		法人数	構成比	法人数	構成比	法人数	構成比	法人数	構成比	法人数	構成比
1号法人	資本金等の額 従業員数 1千万円以下 50人以下	1,493	70.56%	1,520	70.34%	1,518	70.05%	1,544	70.44%	1,690	71.95%
2号法人	1千万円以下 50人超	15	0.71%	17	0.79%	21	0.97%	20	0.91%	20	0.85%
3号法人	1千万円超1億円以下 50人以下	377	17.82%	381	17.63%	380	17.53%	380	17.34%	380	16.18%
4号法人	1千万円超1億円以下 50人超	27	1.28%	28	1.30%	27	1.25%	26	1.19%	29	1.23%
5号法人	1億円超10億円以下 50人以下	68	3.21%	74	3.42%	77	3.55%	81	3.69%	83	3.53%
6号法人	1億円超10億円以下 50人超	11	0.52%	11	0.51%	14	0.65%	11	0.50%	11	0.47%
7号法人	10億円超 50人以下	97	4.58%	104	4.81%	105	4.84%	104	4.74%	111	4.72%
8号法人	10億円超50億円以下 50人超	11	0.52%	11	0.51%	11	0.51%	12	0.55%	11	0.47%
9号法人	50億円超 50人超	17	0.80%	15	0.69%	14	0.65%	14	0.64%	14	0.60%
合 計		2,116	100.00%	2,161	100.00%	2,167	100.00%	2,192	100.00%	2,349	100.00%
前 年 比		-0.61%		2.13%		0.28%		1.15%		7.16%	

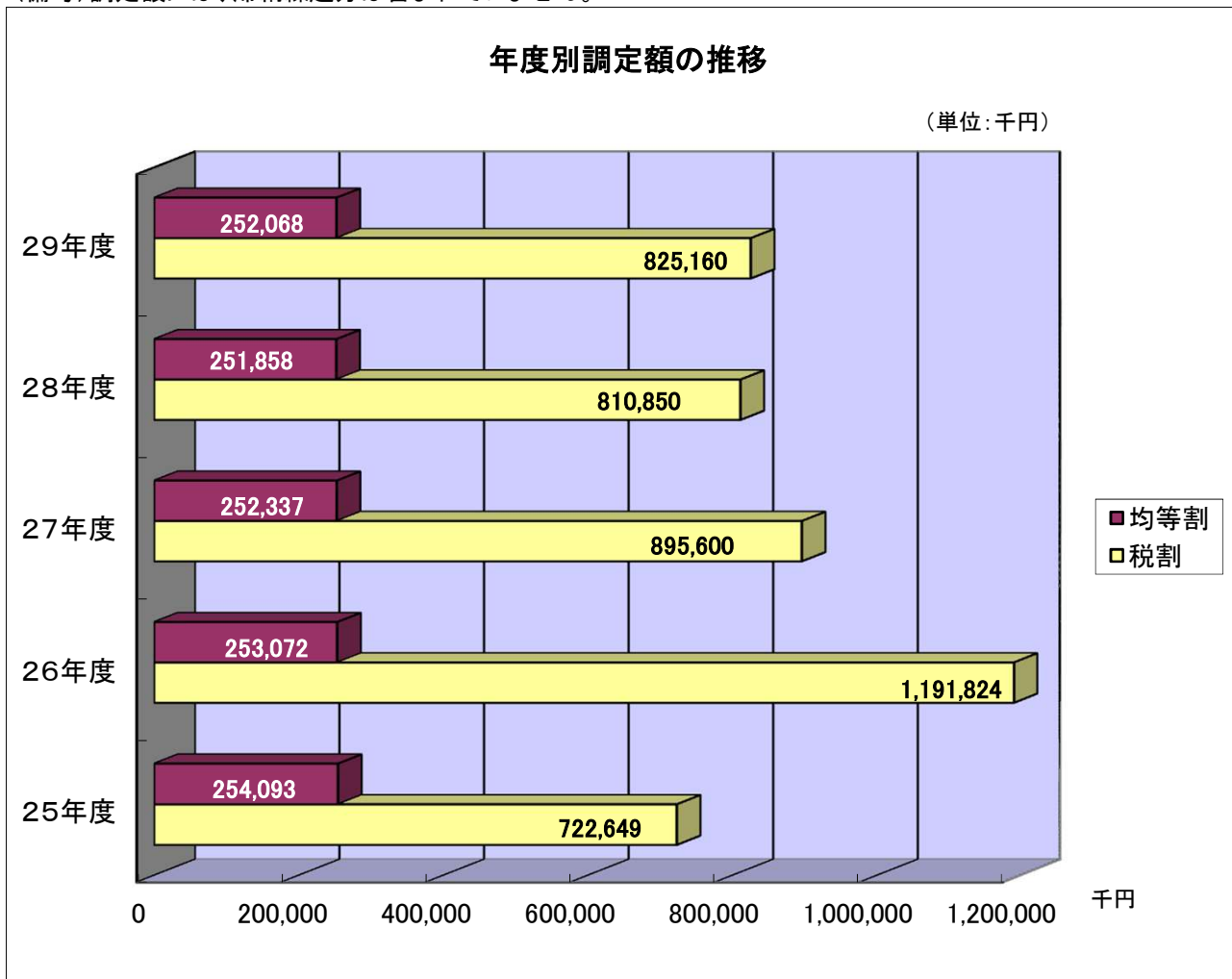
備考 区分は地方税法第312条で定める区分
各年度3月31日現在の数値(未決算及び閉鎖法人を除く)
30年度は6月末現在の数値

(2) 年度別調定額

(単位:千円)

区 分		25年度	26年度	27年度	28年度	29年度
現年度分	税 割	717,120	1,186,651	891,189	806,917	814,664
	均等割	252,149	251,974	251,094	250,636	250,563
	計	969,269	1,438,625	1,142,283	1,057,553	1,065,227
過年度分	税 割	5,529	5,173	4,411	3,933	10,496
	均等割	1,944	1,098	1,243	1,222	1,505
	計	7,473	6,271	5,654	5,155	12,001
合 計	税 割	722,649	1,191,824	895,600	810,850	825,160
	均等割	254,093	253,072	252,337	251,858	252,068
	計	976,742	1,444,896	1,147,937	1,062,708	1,077,228
前 年 比		11.07%	47.93%	-20.55%	-7.42%	1.37%

(備考)調定額には、滞納繰越分は含まれていません。

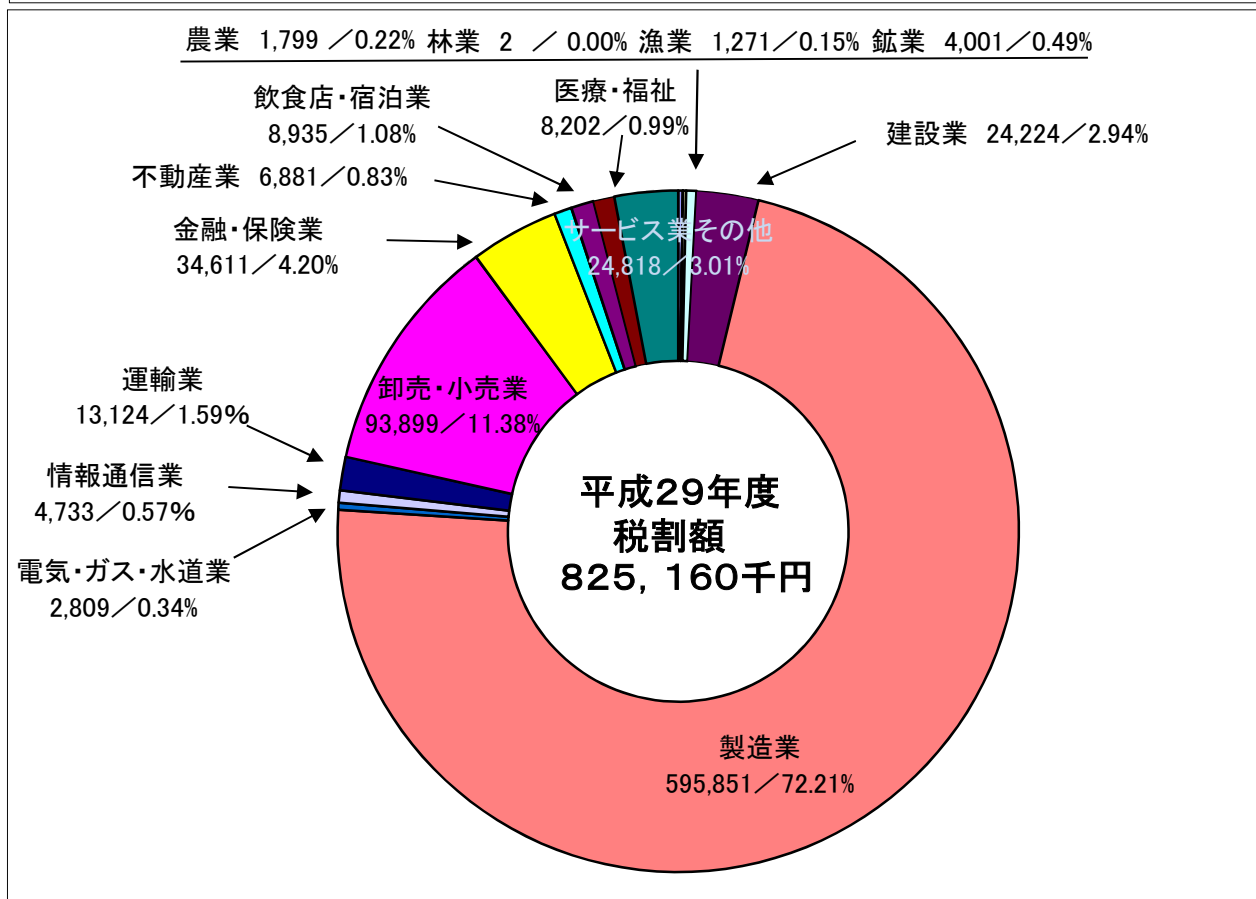
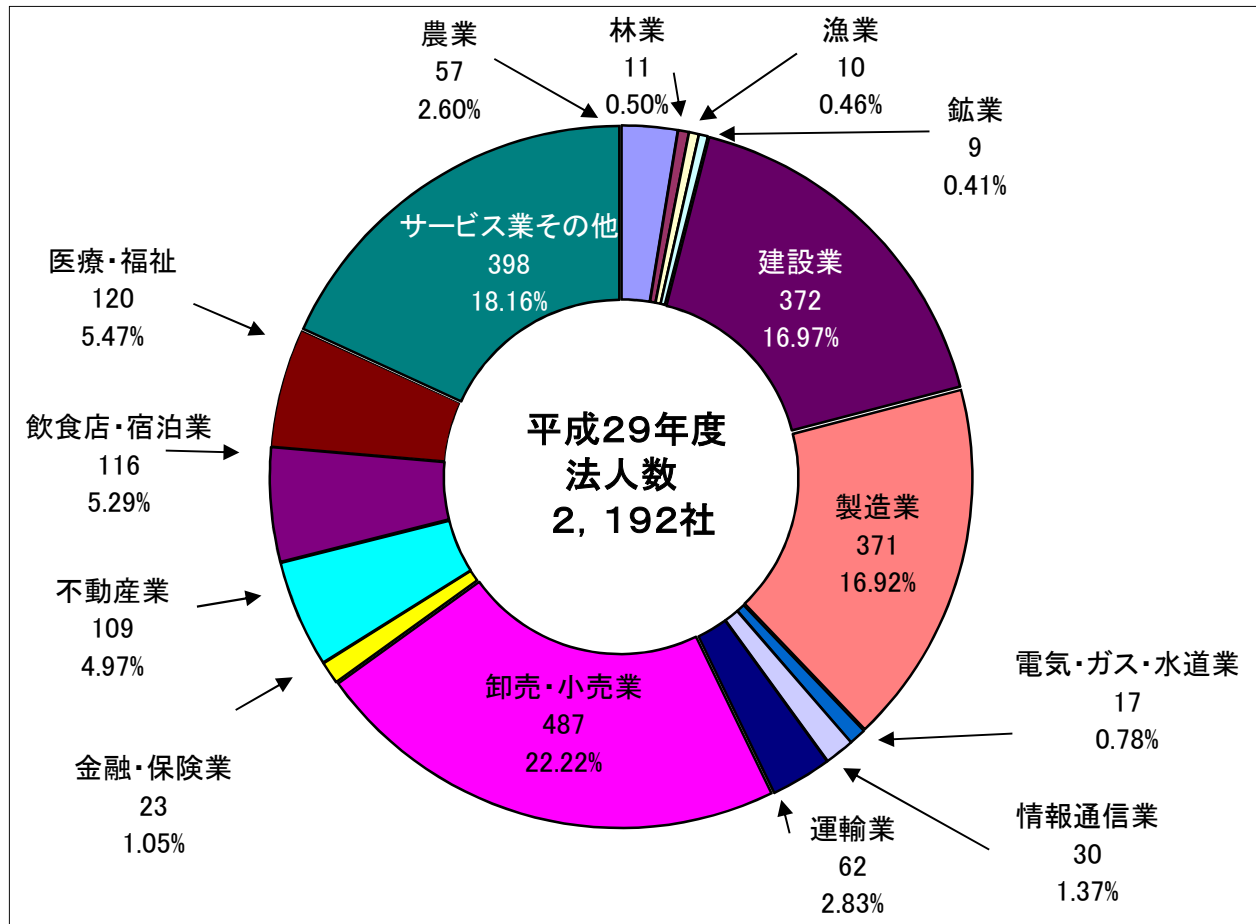


(3) 年度別業種別法人数及び法人税割額(現年度分)

法人税割額単位:千円

業種	平成25年度		平成26年度		平成27年度		平成28年度		平成29年度	
	法人数 (構成比)	法人税割額 (構成比)	法人数 (構成比)	法人税割額 (構成比)	法人数 (構成比)	法人税割額 (構成比)	法人数 (構成比)	法人税割額 (構成比)	法人数 (構成比)	法人税割額 (構成比)
農業	53	2,174	52	6,351	58	6,309	61	1,646	57	1,799
	2.33%	0.30%	2.28%	0.54%	2.51%	0.71%	2.64%	0.20%	2.60%	0.22%
林業	6	0	7	0	8	5	8	125	11	2
	0.26%	0.00%	0.31%	0.00%	0.35%	0.00%	0.35%	0.01%	0.50%	0.00%
漁業	10	631	10	769	10	567	10	1,826	10	1,271
	0.44%	0.09%	0.44%	0.05%	0.43%	0.06%	0.43%	0.23%	0.46%	0.15%
鉱業	10	873	10	1,132	10	1,024	10	541	9	4,001
	0.44%	0.12%	0.44%	0.09%	0.43%	0.12%	0.43%	0.07%	0.41%	0.49%
建設業	422	13,088	418	20,497	418	29,410	407	22,710	372	24,224
	18.57%	1.83%	18.33%	1.73%	18.12%	3.30%	17.64%	2.81%	16.97%	2.94%
製造業	399	484,555	387	929,459	385	642,645	387	573,819	371	595,851
	17.55%	67.57%	16.97%	78.33%	16.69%	72.11%	16.78%	71.11%	16.92%	72.21%
電気・ ガス・ 水道業	6	558	10	725	12	5,582	14	14,935	17	2,809
	0.26%	0.08%	0.44%	0.06%	0.52%	0.63%	0.61%	1.85%	0.78%	0.34%
情報 通信業	30	12,177	30	10,065	34	2,807	38	2,710	30	4,733
	1.32%	1.70%	1.32%	0.85%	1.47%	0.32%	1.65%	0.34%	1.37%	0.57%
運輸業	63	13,975	64	11,149	63	13,709	67	18,673	62	13,124
	2.77%	1.95%	2.81%	0.94%	2.73%	1.54%	2.90%	2.31%	2.83%	1.59%
卸売・小 売業	519	90,709	519	91,361	517	81,452	510	85,596	487	93,899
	22.84%	12.65%	22.76%	7.70%	22.41%	9.14%	22.11%	10.61%	22.22%	11.38%
金融・ 保険業	23	35,021	22	54,212	23	51,995	23	39,530	23	34,611
	1.01%	4.88%	0.97%	4.57%	1.00%	5.83%	1.00%	4.90%	1.05%	4.20%
不動産業	112	8,017	112	11,937	114	4,814	118	4,925	109	6,881
	4.93%	1.12%	4.91%	1.01%	4.94%	0.54%	5.11%	0.61%	4.97%	0.83%
飲食店・ 宿泊業	134	17,890	132	15,837	130	12,392	129	11,906	116	8,935
	5.90%	2.49%	5.79%	1.33%	5.64%	1.39%	5.59%	1.48%	5.29%	1.08%
医療・福 祉	103	10,482	107	6,273	110	5,921	114	5,884	120	8,202
	4.53%	1.46%	4.69%	0.53%	4.77%	0.66%	4.94%	0.73%	5.47%	0.99%
サービス 業その他	383	26,970	400	26,884	415	32,557	411	22,091	398	24,818
	16.85%	3.76%	17.54%	2.27%	17.99%	3.65%	17.82%	2.74%	18.16%	3.01%
合計	2,273	717,120	2,280	1,186,651	2,307	891,189	2,307	806,917	2,192	825,160
	100.00%	100.00%	100.00%	100.00%	100.00%	100.00%	100.00%	100.00%	100.00%	100.00%

平成29年度法人市民税業種別法人数及び税割額構成比(現年度分)



V 固定資産税

1 固定資産税の区分別調定額

(1) 純固定資産税

(単位:千円)

区 分		26年度	27年度	28年度	29年度	30年度
課 税 標 準 額	土 地	127,732,573	126,641,148	125,948,480	125,620,484	125,119,504
	家 屋	187,390,374	180,656,558	185,575,331	190,467,461	184,082,283
	償却資産	67,299,714	70,124,505	74,170,228	76,200,419	76,608,106
	計	382,422,661	377,422,211	385,694,039	392,288,364	385,809,893
税 額	土 地	1,777,103	1,766,273	1,757,619	1,753,199	1,749,120
	家 屋	2,561,351	2,455,655	2,515,839	2,586,425	2,493,427
	償却資産	942,196	981,743	1,038,383	1,066,806	1,072,514
	計	5,280,650	5,203,671	5,311,841	5,406,430	5,315,061
納税義務者数		44,471人	44,842人	45,017人	45,176人	45,429人

- 1 各年度とも概要調書作成時点の数値です。
- 2 滞納繰越分は含まれていません。

(2) 国有資産等所在市町村交付金

(単位:千円)

区 分	26年度	27年度	28年度	29年度	30年度
課 税 標 準 額	1,529,323	1,576,448	1,654,761	1,730,166	1,782,985
税 額	21,410	22,070	23,166	24,222	24,962

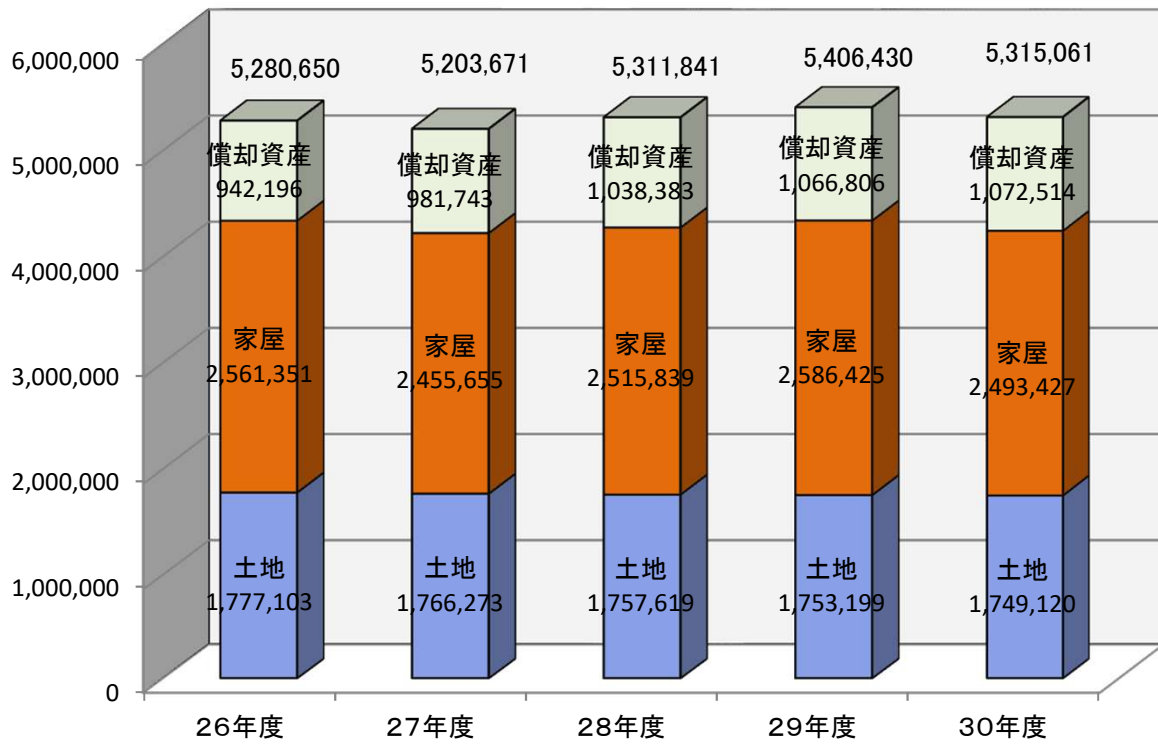
(3) 固定資産税合計

(単位:千円)

区 分	26年度	27年度	28年度	29年度	30年度
課 税 標 準 額	383,951,984	378,998,659	387,348,800	394,018,530	387,592,878
税 額	5,302,060	5,225,741	5,335,007	5,430,652	5,340,023

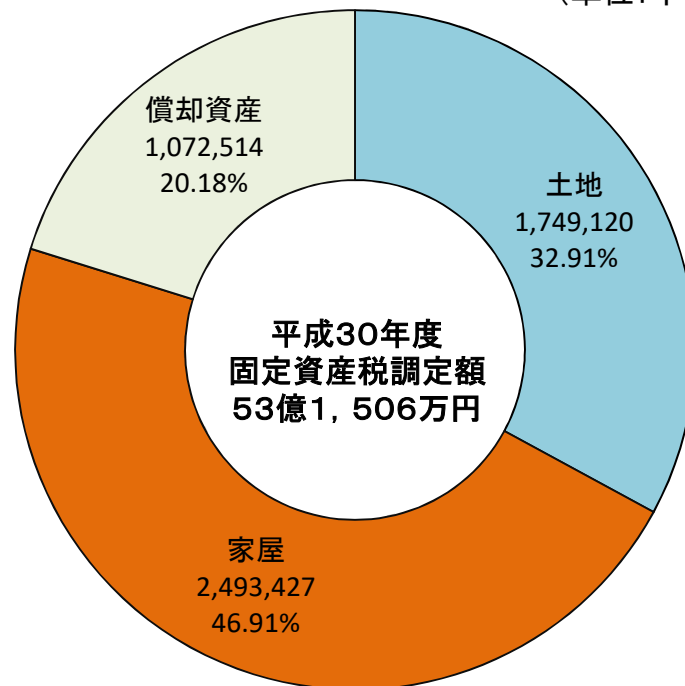
年度別固定資産税調定額の推移

(単位:千円)



平成30年度固定資産税調定項目別内訳

(単位:千円)



2 土地の概要

納税義務者数 35,101 人

区 分	年 度	田	畑	宅 地	鉱 泉 地	池 沼	山 林	原 野	雑 種 地	合 計
地 積 (千㎡)	26	54,588	16,425	24,547	0.04	105	26,242	7,071	5,246	134,224
	27	54,520	16,351	24,579	0.04	104	25,923	7,063	5,283	133,823
	28	54,462	16,352	24,636	0.04	104	24,920	7,035	5,309	132,818
	29	54,379	16,347	24,728	0.04	104	24,969	7,032	5,299	132,858
	30	54,297	16,347	24,742	0.04	104	24,983	7,016	5,359	132,848
評価額 (千円)	26	7,761,660	934,342	286,214,948	7,236	12,338	454,060	103,799	17,189,682	312,678,065
	27	7,759,446	968,024	284,118,201	6,980	12,631	448,310	103,494	16,803,379	310,220,465
	28	7,800,102	958,580	282,977,112	6,980	12,569	430,653	102,913	16,969,629	309,258,538
	29	7,808,850	963,476	282,956,019	6,980	12,569	431,623	102,860	16,866,182	309,148,559
	30	7,748,804	958,349	283,159,887	6,884	12,569	431,810	102,624	16,886,362	309,307,289
課税標準額 (千円)	26	7,600,771	841,182	106,779,689	7,236	12,326	439,575	102,504	11,949,290	127,732,573
	27	7,607,823	864,805	106,047,230	6,980	12,620	438,221	102,566	11,560,903	126,641,148
	28	7,640,394	860,440	105,202,350	6,980	12,559	426,241	102,367	11,697,149	125,948,480
	29	7,637,495	864,480	104,931,707	6,980	12,560	428,340	102,685	11,636,237	125,620,484
	30	7,587,846	860,110	104,485,285	6,884	12,561	429,709	102,532	11,634,577	125,119,504
筆 数 (筆)	26	44,158	21,543	105,562	5	184	12,738	10,452	13,570	208,212
	27	44,043	21,346	106,348	5	177	12,651	10,440	13,504	208,514
	28	43,961	21,319	107,042	5	175	12,628	10,379	13,563	209,072
	29	43,855	21,333	107,900	5	175	12,649	10,365	13,518	209,800
	30	43,760	21,325	108,404	5	175	12,698	10,353	13,743	210,463
提示平均 評価額 (円/㎡)	26	134	39	11,806			17			
	27	134	39	11,701			17			
	28	134	39	11,639			17			
	29	134	39	11,593			17			
	30	134	39	11,588			17			
平均価格 ()内は 最高価格 (円/㎡)	26	134 (156)	39 (70)	11,639 (39,891)	180,900 (308,670)	116 (152)	17 (27)	15 (24)	3,216 (28,096)	
	27	134 (156)	39 (70)	11,539 (39,147)	174,500 (300,520)	119 (152)	17 (27)	15 (24)	3,109 (25,924)	
	28	134 (156)	39 (70)	11,465 (38,548)	174,500 (300,520)	119 (152)	17 (27)	15 (24)	3,124 (25,679)	
	29	134 (156)	39 (70)	11,421 (38,155)	174,500 (300,520)	119 (152)	17 (27)	15 (24)	3,110 (25,434)	
	30	134 (156)	39 (70)	11,424 (38,074)	172,100 (300,030)	119 (152)	17 (27)	15 (24)	3,085 (25,336)	

(備考) 1 この数値は法定免点以上のものです。(平均価格を除く)

2 田、畑、山林の平均価格は、一般田、一般畑、一般山林の数値です。

3 各年度とも概要調書の数値です。

3 家屋の概要

納税義務者数 35,626 人

区分	年度	棟数 (棟)	床面積 (千㎡)	評価額 (千円)	提示平均価格 (円/㎡)	平均価格 (円/㎡)
総数	26	69,890	8,155	187,776,743		23,025
	27	69,850	8,179	181,068,166		23,138
	28	70,171	8,227	185,575,331		22,556
	29	70,343	8,315	190,743,807		22,939
	30	70,286	8,348	184,337,042		22,082
木造	26	49,572	5,094	91,123,283		17,889
	27	49,658	5,124	88,241,613		17,220
	28	49,933	5,157	91,005,971		17,645
	29	50,074	5,174	93,509,281		18,073
	30	50,078	5,202	90,953,731		17,485
非木造	26	20,318	3,061	96,653,460		31,573
	27	20,192	3,055	92,826,553		30,388
	28	20,238	3,070	94,569,360		30,808
	29	20,269	3,141	97,234,526		30,953
	30	20,208	3,146	93,383,311		29,682

(備考) 1 この数値は法定免税点以上のものです。
2 各年度とも概要調書の数値です。

4 償却資産の概要

納税義務者数 個人 418 人
法人 950 人

区分	年度	決定価格 (千円)	課税標準額 (千円)	課税標準額の内訳	
				課税標準の特例の 適用を受けるもの (ア) (千円)	(ア)以外のもの (千円)
総数	26	67,846,055	67,299,714	888,223	44,315,613
	27	70,920,881	70,124,505	1,440,202	46,570,466
	28	75,338,528	74,170,228	2,142,423	50,237,960
	29	77,118,664	76,200,419	1,602,363	53,029,361
	30	77,431,221	76,608,106	1,269,890	53,916,360
構築物	26	10,522,275	10,504,553	23,871	10,480,682
	27	10,552,969	10,537,640	21,245	10,516,395
	28	10,993,470	10,990,402	2,218	10,988,184
	29	10,818,676	10,809,051	21,234	10,787,817
	30	9,888,464	9,799,169	103,023	9,696,146
機械及び装置	26	25,919,225	25,478,184	851,604	24,626,580
	27	27,857,348	27,144,233	1,405,722	25,738,511
	28	31,009,822	29,892,364	2,130,464	27,761,900
	29	33,622,727	32,755,551	1,570,820	31,184,731
	30	35,325,776	34,631,361	1,147,515	33,483,846
船舶	30	526	526		526
車両及び運搬具	26	223,740	217,325	6,414	210,911
	27	237,784	229,967	7,817	222,150
	28	263,360	253,619	9,741	243,878
	29	258,756	253,447	5,309	248,138
	30	262,099	259,957	2,142	257,815
工具器具及び備品	26	9,007,997	9,003,774	6,334	8,997,440
	27	10,115,363	10,098,828	5,418	10,093,410
	28	11,243,998	11,243,998		11,243,998
	29	10,814,925	10,813,675	5,000	10,808,675
	30	10,508,936	10,495,237	17,210	10,478,027
法第389条関係 (大臣配分)	26	21,847,237	21,770,297		
	27	21,817,323	21,773,743		
	28	21,488,793	21,450,760		
	29	21,294,067	21,259,182		
	30	21,168,054	21,144,490		
法第389条関係 (知事配分)	26	325,581	325,581		
	27	340,094	340,094		
	28	339,085	339,085		
	29	309,513	309,513		
	30	277,366	277,366		
前年対比		100.41 %	100.54 %		

(備考) 1 この数値は法定免税点以上のものです。
2 各年度とも概要調書の数値です。

5 年度別新增分家屋

区 分		26年度	27年度	28年度	29年度	30年度	
木造家屋	専用住宅	棟 数(棟)	421	467	414	378	460
		床 面 積(m ²)	46,275	54,337	45,164	43,288	51,587
		決定価格(千円)	2,405,588	3,159,660	2,623,895	2,516,606	3,205,511
	その他	棟 数(棟)	65	58	70	46	69
		床 面 積(m ²)	5,841	3,806	6,074	3,893	7,269
		決定価格(千円)	250,158	177,202	296,994	189,684	350,494
木造以外の家屋	棟 数(棟)	144	123	116	125	141	
	床 面 積(m ²)	36,196	31,750	29,144	30,623	18,608	
	決定価格(千円)	2,515,857	2,615,080	1,976,365	2,374,323	1,218,749	
合計	棟 数(棟)	630	648	600	549	670	
	床 面 積(m ²)	88,312	89,893	80,382	77,804	77,464	
	決定価格(千円)	5,171,603	5,951,942	4,897,254	5,080,613	4,774,754	

(備考) 各年度とも概要調書の数値です。

6 年度別減少家屋

区 分		26年度	27年度	28年度	29年度	30年度	
木造家屋	専用住宅	棟 数(棟)	180	171	145	174	188
		床 面 積(m ²)	18,892	17,683	15,544	19,234	18,441
		決定価格(千円)	163,200	166,595	134,037	170,745	160,954
	その他	棟 数(棟)	315	333	174	199	340
		床 面 積(m ²)	15,503	13,814	7,189	14,438	15,345
		決定価格(千円)	54,818	68,952	41,866	48,989	68,074
木造以外の家屋	棟 数(棟)	222	265	146	122	183	
	床 面 積(m ²)	19,549	39,743	17,835	12,932	14,567	
	決定価格(千円)	255,412	638,848	266,800	187,079	179,949	
合計	棟 数(棟)	717	769	465	495	711	
	床 面 積(m ²)	53,944	71,240	40,568	46,604	48,353	
	決定価格(千円)	473,430	874,395	442,703	406,813	408,977	

(備考) 各年度とも概要調書の数値です。

VI 諸 税

1 軽自動車税

(1) 年度別調定額

(単位:千円)

区 分	26年度	27年度	28年度	29年度	30年度
調 定 額	239,359	245,236	296,171	308,360	320,708
前 年 比	1.97%	2.46%	0.77%	4.12%	4.00%

※課税状況調査(7月1日現在の現年度課税分)の数値による。

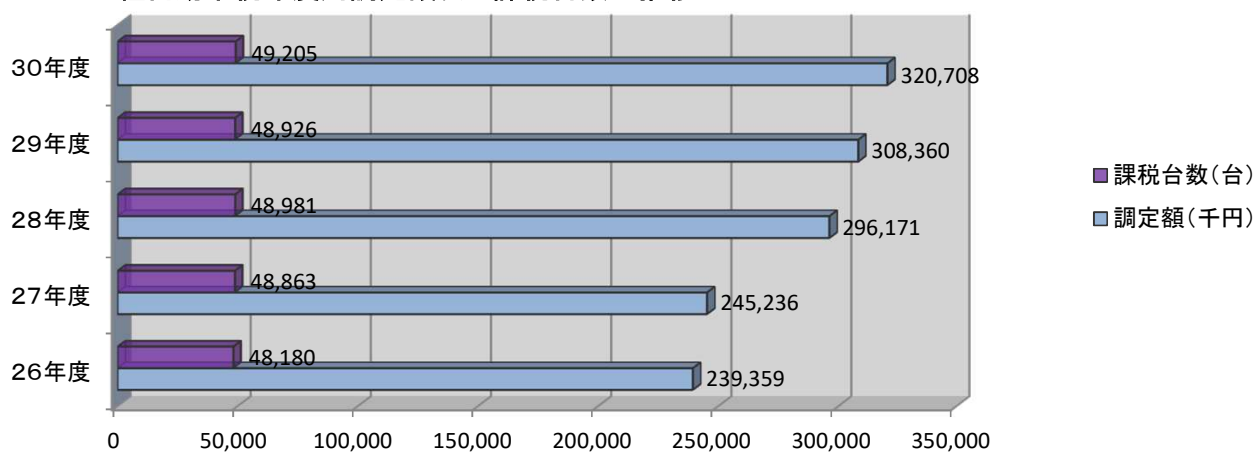
(2) 年度・車種別課税台数及び調定額の推移

(単位:台・千円)

区 分		26年度		27年度		28年度		29年度		30年度				
		台数	調定額	台数	調定額	台数	調定額	台数	調定額	台数	調定額			
原 動 機 付 自 転 車	50cc以下(電気動力も含む)	4,163	4,163	4,033	4,033	3,722	7,444	3,486	6,972	3,297	6,594			
	50cc超 90cc以下	448	538	408	490	397	794	379	758	384	768			
	90cc超 125cc以下	415	664	442	707	459	1,102	474	1,138	501	1,202			
	ミ ニ カ ー	78	195	69	173	70	259	71	263	62	229			
軽 自 動 車 及 び 小 型 特 殊 自 動 車	二 輪 車 (125cc超250cc以下)	二輪車(125cc超250cc以下)	1,321	3,170	1,347	3,233	1,338	4,817	1,343	4,835	1,372	4,939		
		三 輪 車	4	12	5	16	0	0	0	0	0	0		
		三 輪 車 (新 税 率)	-	-	0	-	0	0	0	0	0	0		
		三 輪 車 (重 課 税 率)	-	-	-	-	5	23	5	23	4	18		
		三 輪 車 (75% 軽 課 税 率)	-	-	-	-	0	0	0	0	0	0		
		三 輪 車 (50% 軽 課 税 率)	-	-	-	-	0	0	0	0	0	0		
		三 輪 車 (25% 軽 課 税 率)	-	-	-	-	0	0	0	0	0	0		
		四 輪 車	旧 税 率	乗用 営業用	0	0	0	0	0	0	0	0	0	
				乗用 自家用	23,317	167,882	24,161	173,959	19,119	137,657	17,350	124,920	15,936	114,739
				貨物 営業用	235	705	236	708	155	465	139	417	121	363
	貨物 自家用			11,927	47,708	11,867	47,468	6,319	25,276	5,570	22,280	5,056	20,224	
	新 税 率			乗用 営業用	-	-	0	0	1	7	1	7	1	7
				乗用 自家用	-	-	0	0	203	2,192	1,823	19,688	3,600	38,880
			貨物 営業用	-	-	0	0	8	30	25	95	40	152	
			貨物 自家用	-	-	0	0	425	2,125	883	4,415	1,357	6,785	
			重 課 税 率	乗用 営業用	-	-	-	-	0	0	0	0	0	0
				乗用 自家用	-	-	-	-	4,103	52,929	4,838	62,410	5,188	66,925
	貨物 営業用			-	-	-	-	53	239	44	198	47	212	
	貨物 自家用			-	-	-	-	4,929	29,574	5,105	30,630	5,138	30,828	
	75% 軽 課 税 率	乗用 営業用		-	-	-	-	0	0	0	0	0	0	
		乗用 自家用		-	-	-	-	1	3	0	0	1	3	
		貨物 営業用	-	-	-	-	0	0	0	0	0	0		
		貨物 自家用	-	-	-	-	1	1	1	1	0	0		
		50% 軽 課 税 率	乗用 営業用	-	-	-	-	0	0	0	0	0	0	
			乗用 自家用	-	-	-	-	481	2,597	413	2,230	263	1,420	
	貨物 営業用		-	-	-	-	0	0	0	0	0	0		
貨物 自家用	-		-	-	-	0	0	0	0	0	0			
25% 軽 課 税 率	乗用 営業用		-	-	-	-	0	0	0	0	0	0		
	乗用 自家用		-	-	-	-	872	7,063	654	5,297	583	4,722		
	貨物 営業用	-	-	-	-	6	17	1	3	5	15			
	貨物 自家用	-	-	-	-	44	167	56	213	29	110			
	雪 上 用	0	0	0	0	0	0	0	0	0	0			
	農 耕 用	4,548	7,277	4,545	7,270	4,501	10,802	4,443	10,663	4,366	10,478			
小型特殊(電気動力含む)	213	1,001	244	1,147	268	1,581	281	1,658	287	1,693				
二輪小型(250ccを超える)	1,511	6,044	1,506	6,032	1,501	9,006	1,541	9,246	1,567	9,402				
合 計 台 数	48,180	239,359	48,863	245,236	48,981	296,170	48,926	308,360	49,205	320,708				
前 年 比	0.96%	1.97%	1.42%	2.46%	0.24%	0.77%	-0.11%	4.12%	0.57%	4.00%				
非課税・課税保留・減免(台)	773		794		814		813		804					

備考 課税状況調査(7月1日現在の現年度課税分)の数値による。

軽自動車税年度別調定額及び課税台数の推移



(3) 年度別非課税・減免台数の状況

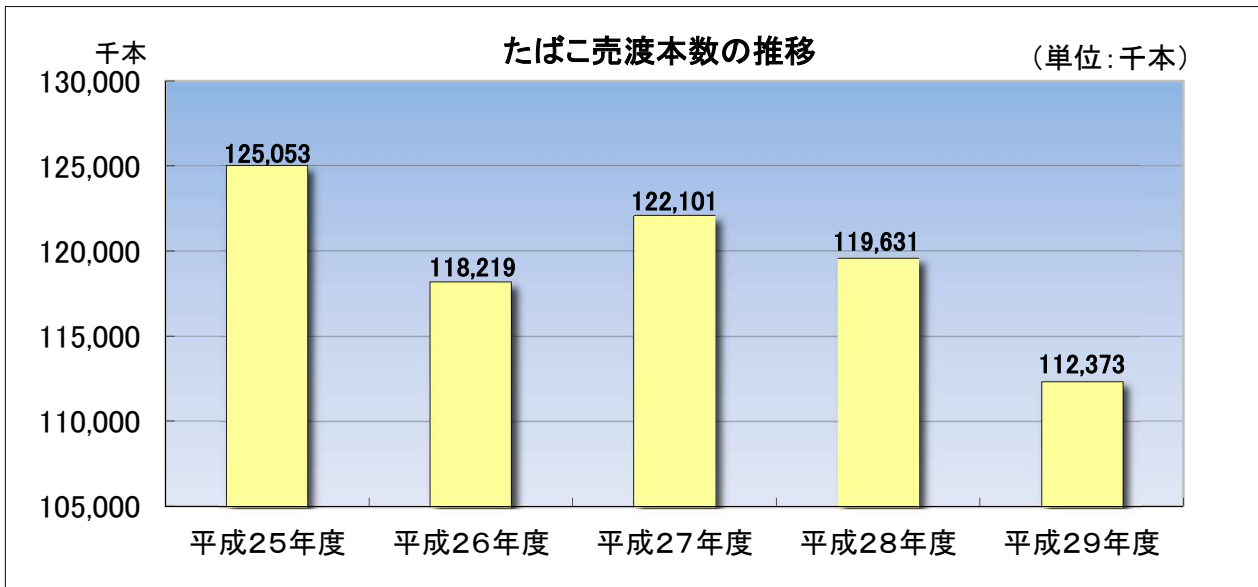
(単位:台)

区 分	26年度	27年度	28年度	29年度	30年度
非課税台数	262	261	259	262	253
減免台数	511	532	555	551	551
前年比(減免台数)	3.02%	4.11%	4.32%	-0.72%	-1.11%

※課税状況調査の数値による。

2 市たばこ税

区 分	平成25年度	平成26年度	平成27年度	平成28年度	平成29年度
売渡本数(千本)	125,053	118,219	122,101	119,631	112,373
調定額(千円)	637,208	608,299	628,639	618,225	583,917



【たばこ税の見直し】

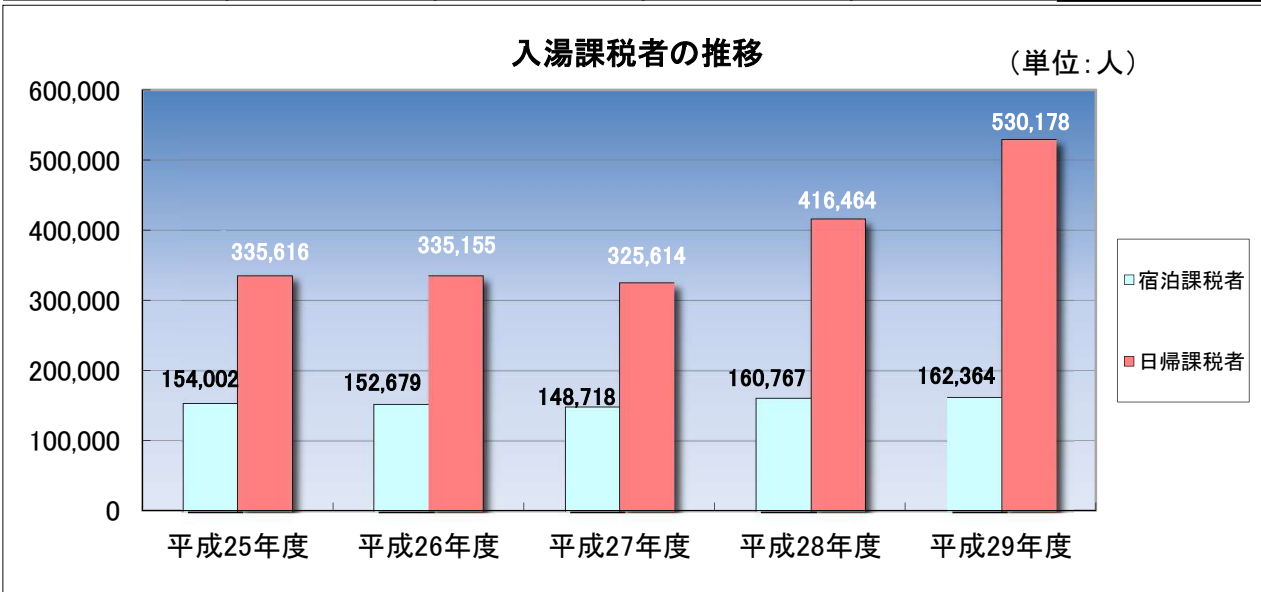
※たばこ税率の見直し=1本当たりの税率を3円引上げ、平成30年10月1日から3回に分けて段階的に実施。

※加熱式たばこの課税方式の見直し=

課税区分に「加熱式たばこ」の区分を新設し、平成30年10月1日から5回に分けて段階的に実施。

3 入湯税 特別徴収義務者(施設) 47施設

区 分	平成25年度	平成26年度	平成27年度	平成28年度	平成29年度
宿泊課税者(人)	154,002	152,679	148,718	160,767	162,364
日帰課税者(人)	335,616	335,155	325,614	416,464	530,178
調定額(千円)	39,881	39,660	38,588	44,938	50,864



VII 収納関係

1 口座振替の状況

(単位:人、%)

年度 税目	25年度			26年度			27年度			28年度			29年度		
	納税義務者数	口座振替利用者	利用率	納税義務者数	口座振替利用者	利用率	納税義務者数	口座振替利用者	利用率	納税義務者数	口座振替利用者	利用率	納税義務者数	口座振替利用者	利用率
個人市民税(普徴)	21,639	10,114	46.74	20,783	9,821	47.25	20,042	9,322	46.51	19,954	9,436	47.29	19,543	9,082	46.47
固定資産税	44,541	30,861	69.29	44,873	31,169	69.46	44,991	31,336	69.65	45,125	31,491	69.79	45,300	31,623	69.81
軽自動車税	32,531	11,279	34.67	32,855	11,561	35.19	33,305	11,189	33.60	33,507	11,514	34.36	33,629	11,184	33.26
合計	98,711	52,254	52.94	98,511	52,551	53.35	98,338	51,847	52.72	98,586	52,441	53.19	98,472	51,889	52.69

2 不納欠損

(単位:件、円)

年度 税目	25年度		26年度		27年度		28年度		29年度	
	件数	金額	件数	金額	件数	金額	件数	金額	件数	金額
個人市民税	862	40,382,049	609	6,139,812	688	11,190,547	387	7,406,222	384	6,089,509
法人市民税	20	900,098	9	520,940	22	1,554,591	16	748,681	9	378,309
固定資産税	473	20,188,832	325	4,498,684	368	16,895,181	317	21,096,101	375	10,475,909
軽自動車税	105	498,566	77	261,164	66	286,696	80	326,219	49	207,725
合計	1,460	61,969,545	1,020	11,420,600	1,144	29,927,015	800	29,577,223	817	17,151,452

3 督促状発送状況

(単位:件、円)

年度 税目	25年度		26年度		27年度		28年度		29年度	
	件数	税額	件数	税額	件数	税額	件数	税額	件数	税額
個人市民税(普)	11,894	298,005,745	11,012	289,435,950	10,516	273,983,360	9,576	253,023,079	9,169	246,462,848
個人市民税(特)	658	15,414,300	764	16,363,550	595	13,745,100	617	13,888,300	666	14,634,000
法人市民税	149	8,251,500	158	12,717,300	140	7,946,200	119	6,279,700	133	10,693,300
固定資産税	13,368	286,346,680	13,459	306,182,312	12,905	267,648,305	13,057	258,923,347	12,130	248,378,094
軽自動車税	4,656	25,088,700	4,777	25,969,100	4,795	26,266,200	4,442	31,551,600	4,056	29,223,400
合計	30,725	633,106,925	30,170	650,668,212	28,951	589,589,165	27,811	563,666,026	26,154	549,391,642

4 滞納整理依頼状況

長野県地方税滞納整理機構への徴収移管(国保税含む)

(単位:円)

区分 年度	移管件数	徴収移管額	滞納整理機構徴収額
25年度	50	77,624,973	18,626,849
26年度	50	48,320,895	24,730,473
27年度	50	87,128,253	2,467,779
28年度	40	66,242,197	22,838,460
29年度	46	68,441,132	23,039,020

コールセンターによる電話催告

(国保税含む) (単位:件)

区分 年度	納付約束件数
25年度	4,240
26年度	4,866
27年度	4,674
28年度	4,272
29年度	3,326

5 財産差押等の状況

(1) 財産差押の内訳

(単位:千円)

区分 年度	動産	債権	不動産	電話加入権	その他	合計
25年度	23,938	165,974	17,919	0	0	207,831
26年度	90,156	222,712	96,775	0	0	409,643
27年度	26,375	262,540	50,318	0	0	339,233
28年度	1,482	258,891	44,901	0	0	305,274
29年度	1,752	22,589	87,512			111,853

(2) 財産差押の状況

(単位:千円)

区分 年度	前年度からの繰越 ①	本年度の差押 ②	換価等 ③	解除 ④		合計 ①+②-③-④
				納付による解除	その他の解除	
25年度	102,700	209,659	69,070	34,592	0	208,697
26年度	208,697	331,830	80,288	50,596	0	409,643
27年度	409,643	697,897	85,307	305,309	377,691	339,233
28年度	339,233	38,879	68,328	4,510		305,274
29年度	305,274	146,368	56,557	167,293	115,939	111,853

(3) 公売

(単位:件)

区分	25年度	26年度	27年度	28年度	29年度
動産	17	106	88	10	49
不動産	1	1	0	0	1
その他(電話加入権等)	0	0	0	0	0

(4) インターネット公売

区分 年度	入札期間	出展数 (件)	売却品数 (件)	入札参加者数 (人)	税充当額 (円)
25年度	H25.1.6~20 H26.1.7~20	4	4	12	810,000
26年度	H26.5.9~5.20 他8回	115	106	365	2,786,249
27年度	H27.5.8~5.10 他7回	78	78	392	1,905,529
28年度	H28.4.11~4.27 他7回	14	10	68	229,250
29年度	H29.4.15他8回	49	49	120	556,643

Ⅷ 証明閲覧交付手数料

区 分	手 数 料		備 考
租税公課に関する証明書の交付	1件	300円	件数の算定については、安曇野市手数料条例第2条の例による。
営業に関する証明書の交付	1件	300円	
所得に関する証明書の交付	1件	300円	
資産に関する証明書の交付	1件	300円	
資産に関する公簿の閲覧	1件	300円	
法第20条の10による納税証明書	1件	300円	
軽自動車納税証明書(継続検査用)		無料	
住宅用家屋証明	1件	1,300円	

Ⅸ 税証明取扱状況

(単位:件)

種別 年度	所得 証明書	資産に 関する 証明書	住宅用 家屋 証明書	納税証明書 (一般)	納税証明書 (車検用)	営業証明 (法人)	登記用 通知	その他 (滞納の無 い証明等)	合 計
25年度	13,924	2,600	487	1,411	5,832	92	1,745	1,208	27,299
26年度	16,082	2,743	444	2,000	5,239	101	1,630	1,810	30,049
27年度	16,893	2,815	429	1,784	4,720	94	1,528	1,768	30,031
28年度	17,142	2,607	423	2,159	4,450	463	1,581	1,686	30,511
29年度	16,341	2,632	465	1,561	4,288	123	1,678	2,062	29,150

X 税率

1 個人市民税	均等割	<table border="1"> <tr> <td>市民税</td> <td>3,500円</td> <td rowspan="2">(平成34年(2022年)度まで「長野県森林づくり県民税」として500円上乘せ)</td> </tr> <tr> <td>県民税</td> <td>2,000円</td> </tr> </table> <p>○非課税限度額(控除対象配偶者・扶養親族がある場合) 合計所得金額\leq28万円\times(控除対象配偶者+扶養親族+1)+加算額(16.8万円) ○非課税限度額(控除対象配偶者・扶養親族がない場合) 合計所得金額\leq28万円</p>	市民税	3,500円	(平成34年(2022年)度まで「長野県森林づくり県民税」として500円上乘せ)	県民税	2,000円																																						
	市民税	3,500円	(平成34年(2022年)度まで「長野県森林づくり県民税」として500円上乘せ)																																										
県民税	2,000円																																												
	所得割	<p>(総所得・退職所得・山林所得)</p> <table border="1"> <tr> <td>市民税</td> <td>6%</td> </tr> <tr> <td>県民税</td> <td>4%</td> </tr> </table> <p>○非課税限度額(控除対象配偶者・扶養親族がある場合) 総所得金額等\leq35万円\times(控除対象配偶者+扶養親族+1)+加算額(32万円) ○非課税限度額(控除対象配偶者・扶養親族がない場合) 総所得金額等\leq35万円</p> <p>(分離課税)</p> <table border="1"> <thead> <tr> <th>区 分</th> <th>市民税</th> <th>県民税</th> </tr> </thead> <tbody> <tr> <td rowspan="2">土地建物等の譲渡所得</td> <td>長期一般</td> <td>3%</td> </tr> <tr> <td>短期一般</td> <td>5.4%</td> </tr> <tr> <td>株 式 等 の 譲 渡 所 得</td> <td>3%</td> <td>2%</td> </tr> <tr> <td>先 物 取 引</td> <td>3%</td> <td>2%</td> </tr> </tbody> </table>	市民税	6%	県民税	4%	区 分	市民税	県民税	土地建物等の譲渡所得	長期一般	3%	短期一般	5.4%	株 式 等 の 譲 渡 所 得	3%	2%	先 物 取 引	3%	2%																									
市民税	6%																																												
県民税	4%																																												
区 分	市民税	県民税																																											
土地建物等の譲渡所得	長期一般	3%																																											
	短期一般	5.4%																																											
株 式 等 の 譲 渡 所 得	3%	2%																																											
先 物 取 引	3%	2%																																											
2 法人市民税	均等割	<table border="1"> <thead> <tr> <th colspan="3">区分</th> <th rowspan="2">税額</th> </tr> <tr> <th></th> <th>資本金等の額</th> <th>従業者数</th> </tr> </thead> <tbody> <tr> <td>1号法人</td> <td>1千万円以下</td> <td>50人以下</td> <td>5万円</td> </tr> <tr> <td>2号法人</td> <td>1千万円以下</td> <td>50人超</td> <td>12万円</td> </tr> <tr> <td>3号法人</td> <td>1千万円超1億円以下</td> <td>50人以下</td> <td>13万円</td> </tr> <tr> <td>4号法人</td> <td>1千万円超1億円以下</td> <td>50人超</td> <td>15万円</td> </tr> <tr> <td>5号法人</td> <td>1億円超10億円以下</td> <td>50人以下</td> <td>16万円</td> </tr> <tr> <td>6号法人</td> <td>1億円超10億円以下</td> <td>50人超</td> <td>40万円</td> </tr> <tr> <td>7号法人</td> <td>10億円超</td> <td>50人以下</td> <td>41万円</td> </tr> <tr> <td>8号法人</td> <td>10億円超50億円以下</td> <td>50人超</td> <td>175万円</td> </tr> <tr> <td>9号法人</td> <td>50億円超</td> <td>50人超</td> <td>300万円</td> </tr> </tbody> </table>	区分			税額		資本金等の額	従業者数	1号法人	1千万円以下	50人以下	5万円	2号法人	1千万円以下	50人超	12万円	3号法人	1千万円超1億円以下	50人以下	13万円	4号法人	1千万円超1億円以下	50人超	15万円	5号法人	1億円超10億円以下	50人以下	16万円	6号法人	1億円超10億円以下	50人超	40万円	7号法人	10億円超	50人以下	41万円	8号法人	10億円超50億円以下	50人超	175万円	9号法人	50億円超	50人超	300万円
	区分			税額																																									
	資本金等の額	従業者数																																											
1号法人	1千万円以下	50人以下	5万円																																										
2号法人	1千万円以下	50人超	12万円																																										
3号法人	1千万円超1億円以下	50人以下	13万円																																										
4号法人	1千万円超1億円以下	50人超	15万円																																										
5号法人	1億円超10億円以下	50人以下	16万円																																										
6号法人	1億円超10億円以下	50人超	40万円																																										
7号法人	10億円超	50人以下	41万円																																										
8号法人	10億円超50億円以下	50人超	175万円																																										
9号法人	50億円超	50人超	300万円																																										
	法人税割	<table border="1"> <thead> <tr> <th rowspan="2">資本金の額</th> <th colspan="2">税率</th> </tr> <tr> <th>平成26年10月1日以後に開始した事業年度分</th> <th>平成31年10月1日以後に開始する事業年度分</th> </tr> </thead> <tbody> <tr> <td>1億円未満</td> <td>11.3%</td> <td>7.6%</td> </tr> <tr> <td>1億円以上</td> <td>12.1%(制限税率)</td> <td>8.4%(制限税率)</td> </tr> </tbody> </table>	資本金の額	税率		平成26年10月1日以後に開始した事業年度分	平成31年10月1日以後に開始する事業年度分	1億円未満	11.3%	7.6%	1億円以上	12.1%(制限税率)	8.4%(制限税率)																																
資本金の額	税率																																												
	平成26年10月1日以後に開始した事業年度分	平成31年10月1日以後に開始する事業年度分																																											
1億円未満	11.3%	7.6%																																											
1億円以上	12.1%(制限税率)	8.4%(制限税率)																																											

3 固定資産税	(税率)	1.4%					
	(免税点)	固定資産	課税標準額				
		土地	30万円				
		家屋	20万円				
		償却資産	150万円				
4 軽自動車税	(税率)	(1) 軽四輪車等(三輪以上の軽自動車)					
		車種区分	標準税率		経年重課税率 (最初の新規検査から13年を経過した軽四輪車等について、平成28年度分から)		
			旧税率 (27年3月31日までの登録車)	新税率 (27年4月1日以降新規登録)			
		三輪	3,100円	3,900円	4,600円		
		四輪以上	乗用	自家用	7,200円	10,800円	12,900円
				営業用	5,500円	6,900円	8,200円
			貨物用	自家用	4,000円	5,000円	6,000円
				営業用	3,000円	3,800円	4,500円
		※平成30年度の経年車重課対象=平成17年3月31日以前の登録車					
		(2) 原動機付自転車、二輪車等					
		車種区分	新税率				
		原動機付自転車	50cc以下	2,000円			
			50cc超 90cc以下	2,000円			
			90cc超 125cc以下	2,400円			
			ミニカー	3,700円			
	軽二輪(125cc超250cc以下)	3,600円					
	小型二輪(250cc超)	6,000円					
	(3) 小型特殊自動車等						
	車種区分	新税率					
	雪上車	雪上用	3,600円				
	小型特殊自動車	農耕作業用	2,400円				
		上記以外のもの	5,900円				
	(4) グリーン化特例(軽課)						
	平成29年4月1日から平成31年3月31日までに初めて車両番号の指定を受けた軽四輪等で、一定の環境性能を有するものについて、税率を軽課(軽減)する特例措置。(平成30年度分、平成31年度分について適用(取得の翌年度1年限り))						
	区分	標準税率	25%軽減後の税率	50%軽減後の税率	75%軽減後の税率		
	三輪のもの	3,900円	3,000円	2,000円	1,000円		
	四輪以上のもの						
	乗用	自家用	10,800円	8,100円	5,400円	2,700円	
		営業用	6,900円	5,200円	3,500円	1,800円	
	貨物	自家用	5,000円	3,800円	2,500円	1,300円	
		営業用	3,800円	2,900円	1,900円	1,000円	
	対象車		ガソリン車・ハイブリッド車		電気自動車及び天然ガス自動車		
	25%軽減	乗用: H32年度燃費基準+10%達成 貨物: H27年度燃費基準+35%達成					
	50%軽減	乗用: H32年度燃費基準+30%達成 貨物: H27年度燃費基準+15%達成					
	※ガソリン車・ハイブリッド車は、いずれも平成30年度排出ガス基準50%低減達成車又は平成17年度排出ガス基準75%低減達成車に限る。						

5 市たばこ税	(税 率)	区 分		税率(1,000本当たり)	実施時期
		製造たばこ(旧3級品除く)		5,262円	平成30年4月1日以降
				5,692円	平成30年10月1日以降
				6,122円	平成32年10月1日以降
				6,552円	平成33年10月1日以降
		加熱式たばこ		課税区分新設	平成30年10月1日以降段階的に移行
		旧3級品		3,355円	平成29年4月1日以降
4,000円	平成30年4月1日～ 平成31年9月30日まで				
6 鉱産税	(税 率)	1%	(200万円以下は0.7%)		
7 入湯税	(税 率)	区 分		税 率	
		宿 泊 入 湯 客 1 泊		150円	
		日 帰 り 入 湯 客 1 日		50円	

平成30年度

市 税 概 要

編 集 安曇野市 財政部 税務課
収納課

発 行 安曇野市 財政部 税務課
〒399-8281 安曇野市豊科6000番地
TEL 0263-71-2000 (代)
FAX 0263-72-2065
[e-mail zei-shiminzei@city.azumino.nagano.jp](mailto:zei-shiminzei@city.azumino.nagano.jp)

発行年月 平成30年8月