

平成30年度安曇野市観光アンケート調査

【第4回 12/1～ 2/28】

配布場所: 安曇野市観光情報センター、大王わさび農場、市内宿泊施設

配布数: 1,403枚 回答数: 204枚 回答率: 15%

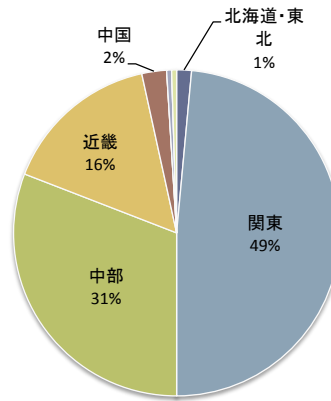
問1 住まい、性別、年代について

・関東地方からの来訪者が49%と最も多く、次いで、中部地方からの来訪者が31%となった。

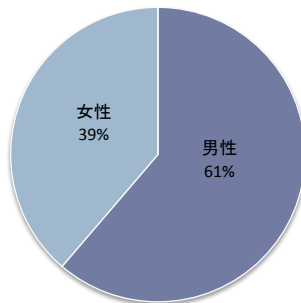
・来訪者のうち、60代以上が最も多く60%となった。

・世代別で見ると、40代以下は女性の占める割合が半数を大きく上回った。

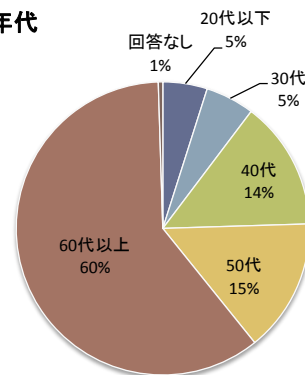
居住地



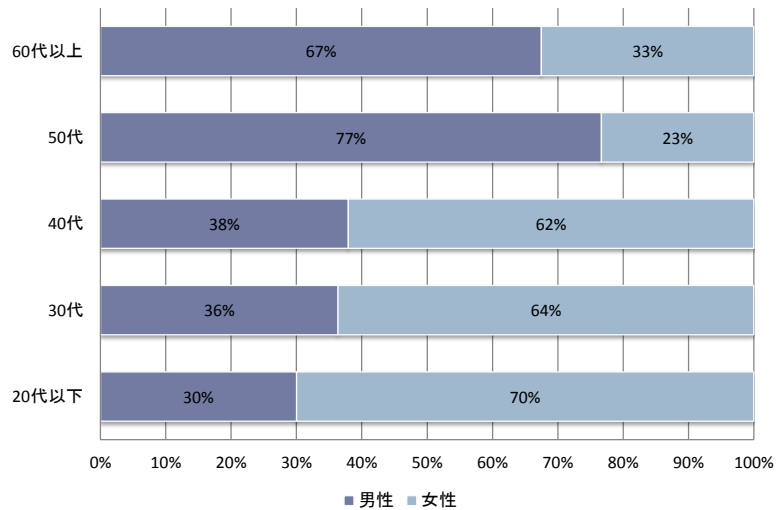
性別



年代

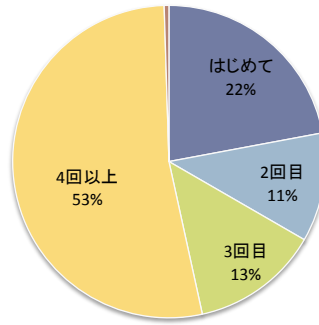


世代別／性別

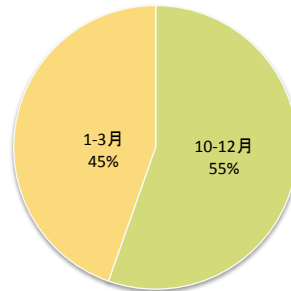


問2 安曇野市への来訪回数について

・「4回以上」安曇野を来訪した人が53%で最も多い。

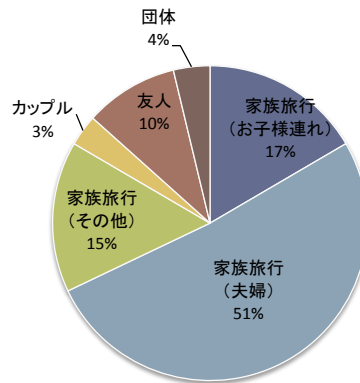


問3 今回の旅行の時期について



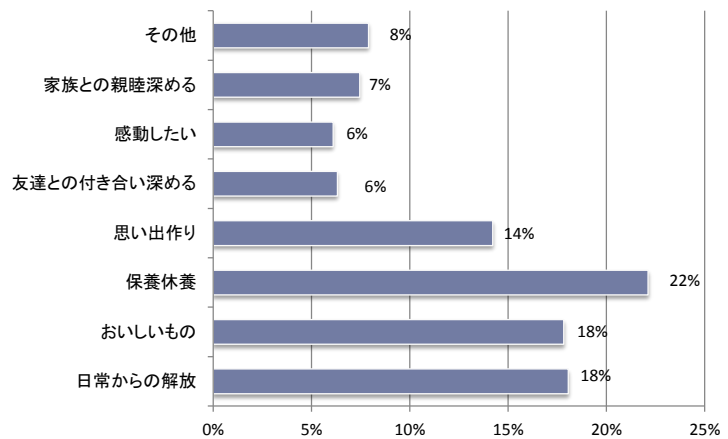
問4 今回の旅行の同行者について

・「家族旅行(夫婦)」が最も多く51%であった。「家族旅行」全体の合計は83%となった。



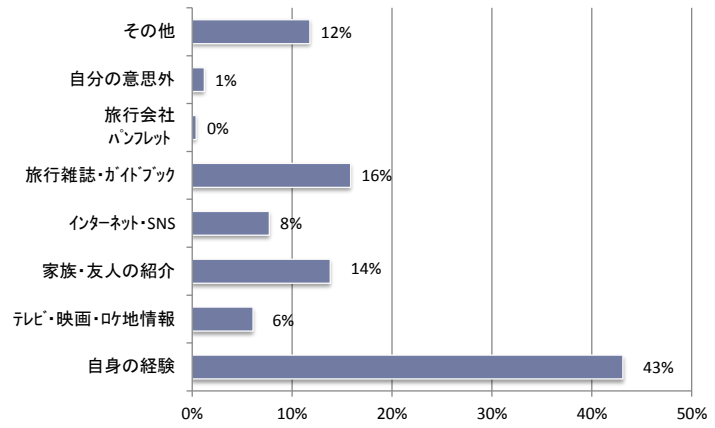
問5 今回の旅行の動機について(複数可)

・「保養休養」が22%と最も多く、次いで「日常からの解放」と「おいしいもの」が18%となった。



問6 安曇野市を選んだ際の情報源について

・「自身の経験」が43%と最も多く、次いで、「旅行雑誌・ガイドブック」が16%であった。

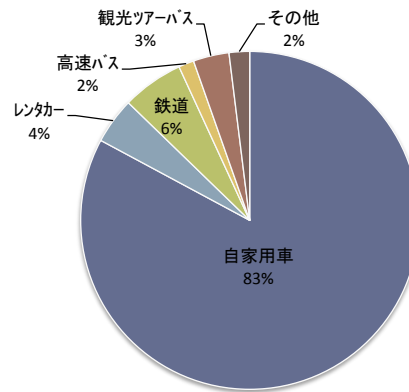


問7 安曇野市まで・安曇野市内での移動手段について

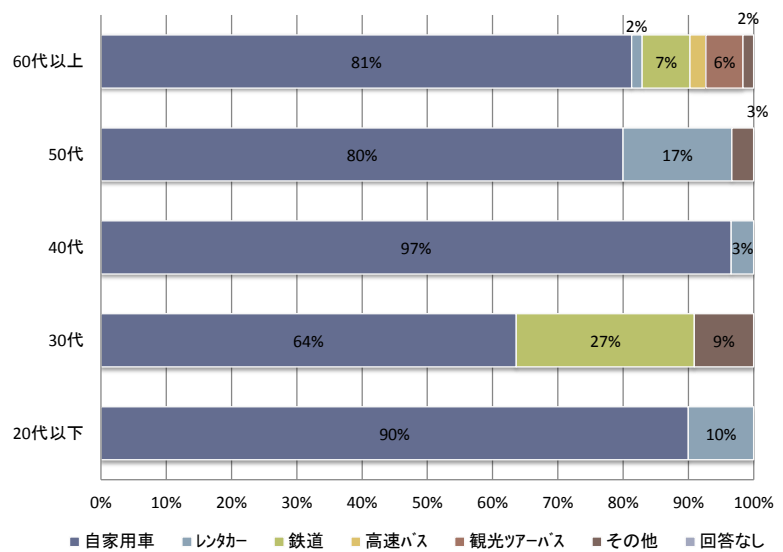
・安曇野市までの移動手段は、「自家用車」が83%と最も多く、次いで、「鉄道」が6%であった。

世代別でみると「鉄道」利用の割合は30代が27%と最も多かった。

安曇野市までの移動手段



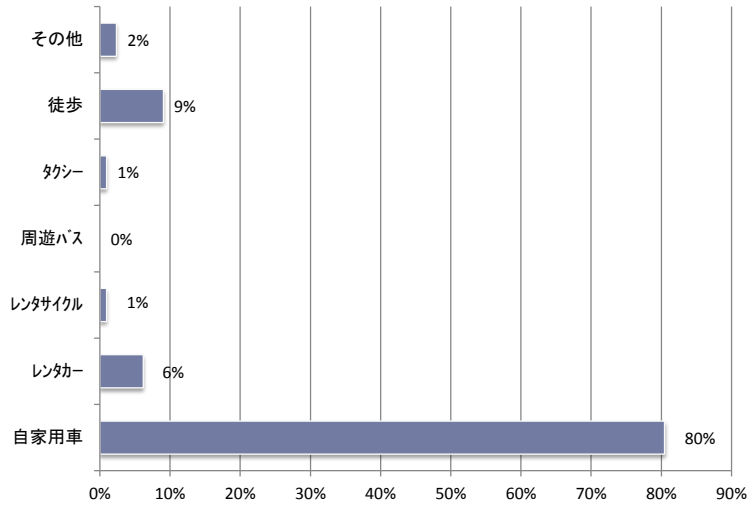
安曇野市までの移動手段／世代別



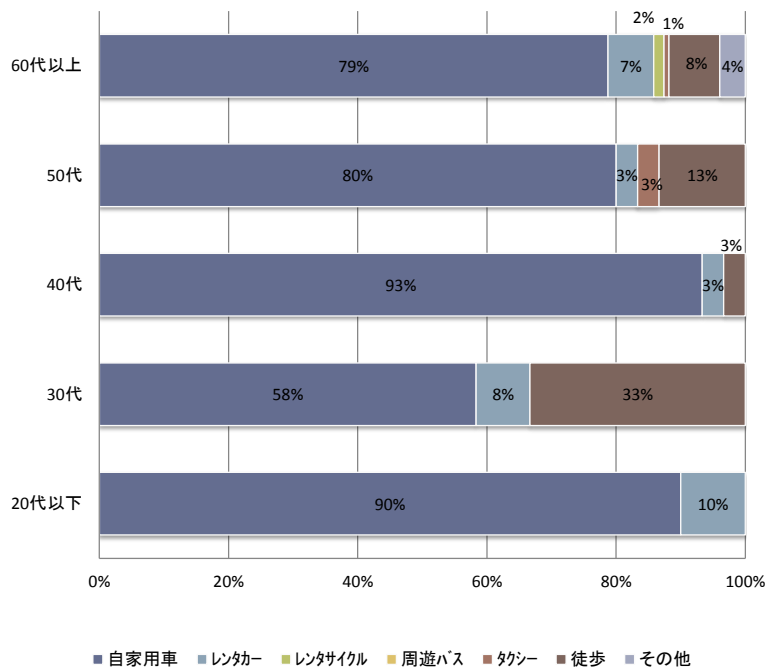
・安曇野市内での移動手段は、80%が「自家用車」を利用している。

世代別でみると「徒歩」で移動している割合は、30代が33%と最も多く、次いで、50代が13%であった。

安曇野市内での移動手段(複数可)

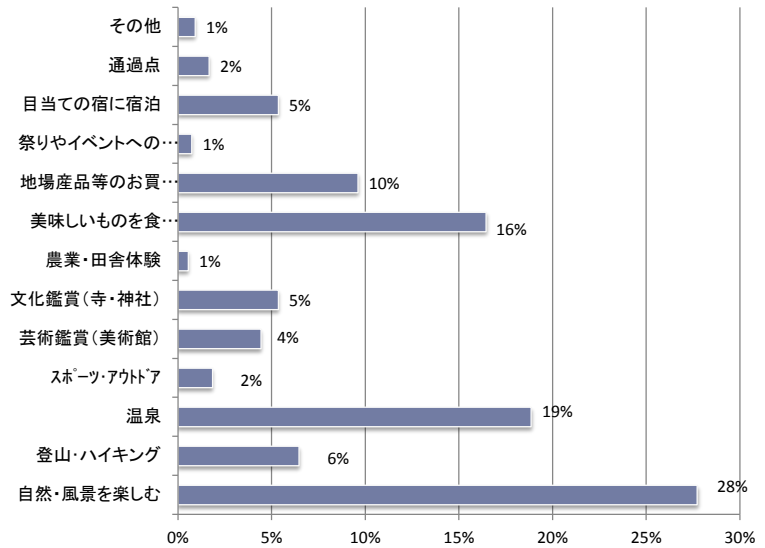


安曇野市内での移動手段/世代別



問8 安曇野市内での来訪目的について(複数可)

・「自然・風景を楽しむ」が28%と最も多く、次いで「温泉」が19%であった。



問9 今回の旅行全体の日程

旅行全体の日程について

・「宿泊」が最も多く90%であった。

宿泊数の内訳(旅行全体)について

・「1泊」が最も多く55%であった。

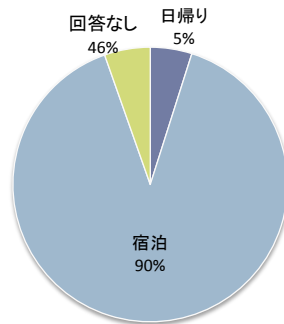
安曇野市内の滞在について

・「宿泊」が最も多く78%であった。

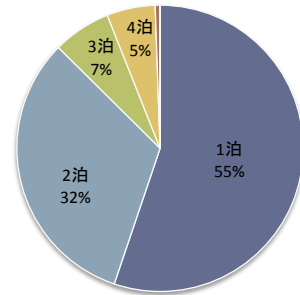
宿泊数の内訳(安曇野市内)について

・「1泊」が最も多く77%であった。

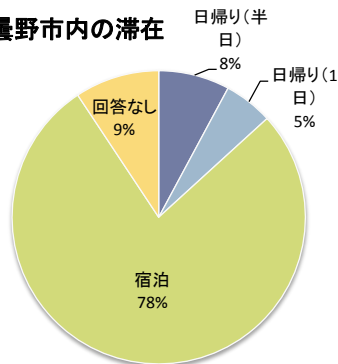
旅行全体の日程



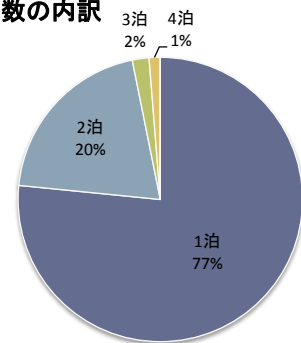
宿泊数の内訳



安曇野市内の滞在



宿泊数の内訳



問11 今回の安曇野市での滞在費(1人あたり)

<全体>

項目	平均値
交通費	¥10,456
宿泊費 (宿泊施設での飲食費含)	¥25,796
飲食費	¥4,556
土産代	¥5,973
入場料・体験料	¥2,242

安曇野市内宿泊客 <平均>

	交通費	宿泊代	飲食代	土産代	入場料・体験料
20代以下	¥7,700	¥17,607	¥4,600	¥7,600	-
30代	¥8,500	¥18,100	¥2,688	¥5,429	¥700
40代	¥6,917	¥18,783	¥4,338	¥6,765	¥1,414
50代	¥12,936	¥18,919	¥3,413	¥4,638	¥2,250
60代以上	¥11,364	¥33,768	¥5,316	¥5,247	¥2,343

安曇野市日帰り客 <平均>

	交通費	宿泊代	飲食代	土産代	入場料・体験料
20代以下	¥10,000	¥0	-	¥5,000	¥2,000
30代	-	¥0	-	-	¥0
40代	¥10,000	¥0	-	¥10,000	-
50代	¥19,000	¥0	¥7,167	¥4,000	-
60代以上	¥8,227	¥0	¥3,468	¥6,113	¥5,600

問11 今回の安曇野市での滞在の総合満足度

・「大変満足」、「満足」が
86%を占めた。

