

# 令和元年度安曇野市観光アンケート調査

【期 間： 平成31年3月1日～令和2年2月29日】

配布場所： 安曇野市観光情報センター、安曇野市観光案内所、大王わさび農場、安曇野スイス村、りんごの木オーナー制度開園式会場、市内宿泊施設

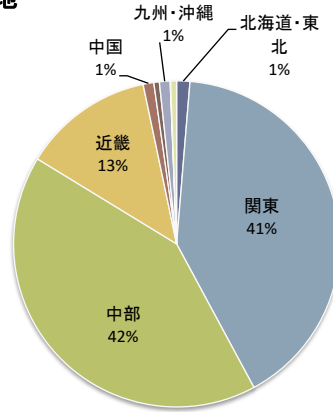
配布数：9,348枚 回答数：2,366枚 回答率：25%

問1 住まい、性別、年代について

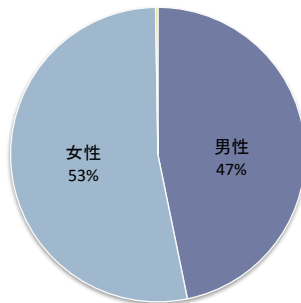
・関東地方からの来訪者が41%と最も多く、次いで、中部地方からの来訪者が42%となった。

・来訪者のうち、60代以上が最も多く50%となった。

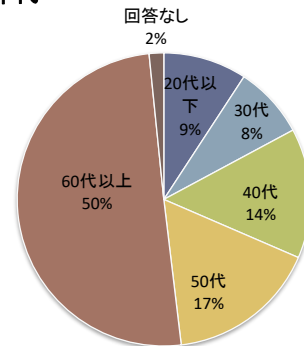
### 居住地



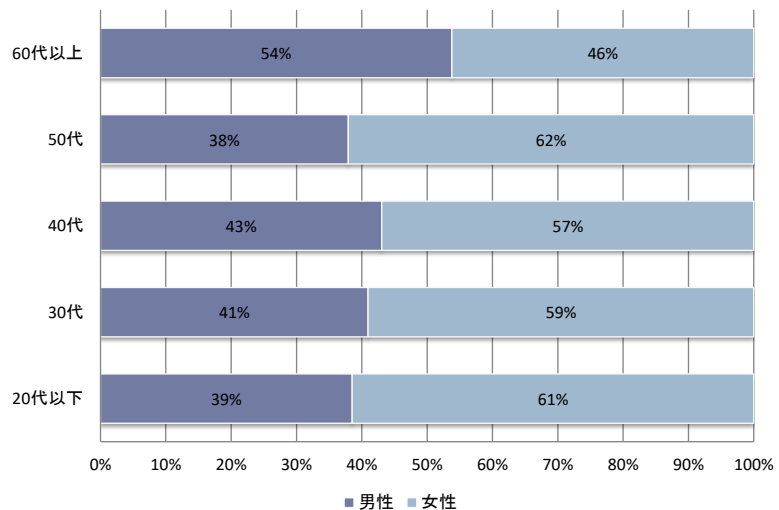
### 性別



### 年代

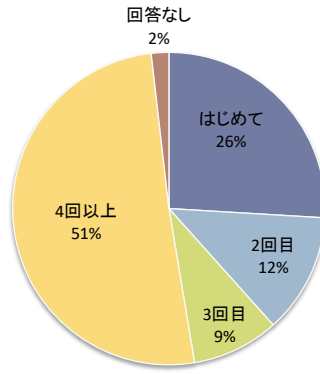


### 世代別／性別

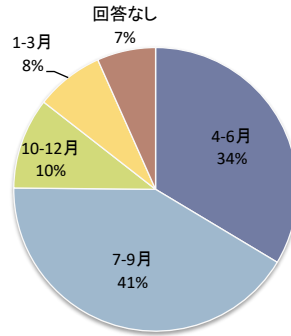


問2 安曇野市への来訪回数について

・「4回以上」安曇野を来訪した人が51%で最も多い。

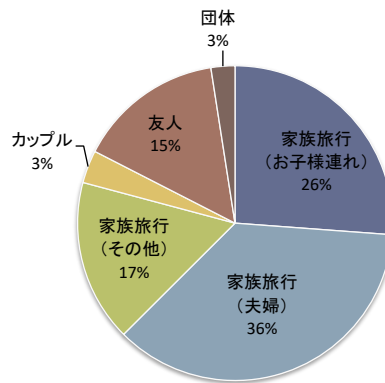


問3 今回の旅行の時期について



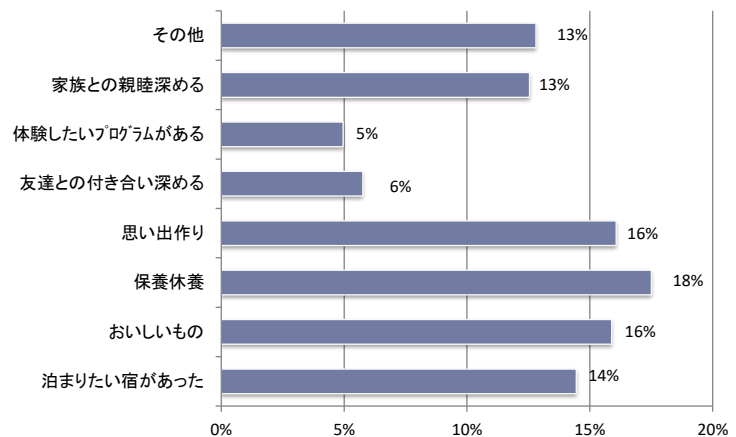
問4 今回の旅行の同行者について

・「家族旅行(夫婦)」が最も多く36%であった。「家族旅行」全体の合計は79%となった。



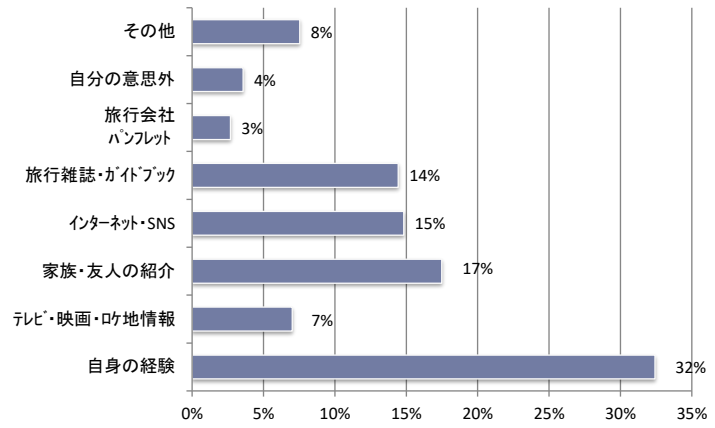
問5 今回の旅行の動機について(複数可)

・「保養休養」が18%と最も多く、「思い出作り」と「おいしいもの」が16%となった。



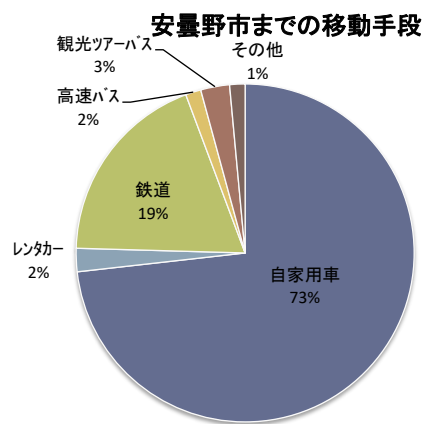
問6 安曇野市を選んだ際の情報源について

・「自身の経験」が32%と最も多く、次いで、「家族・友人の紹介」が17%であった。

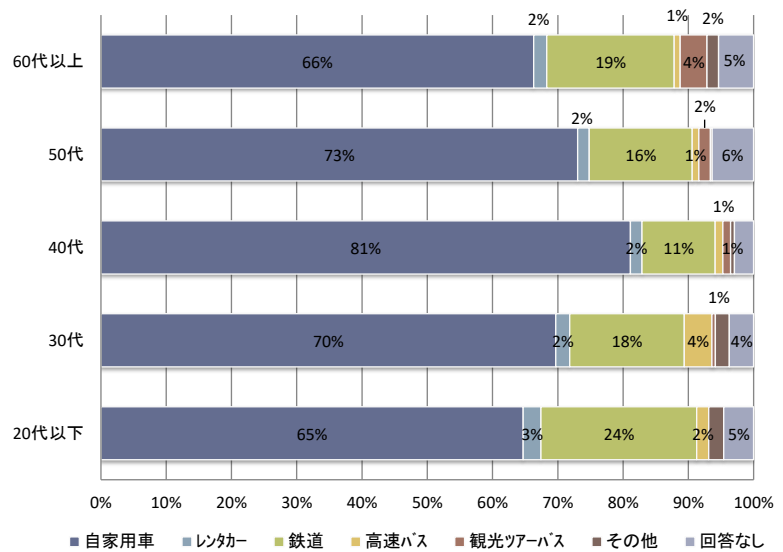


問7 安曇野市まで・安曇野市内での移動手段について

・安曇野市までの移動手段は、「自家用車」が73%と最も多く、次いで、「鉄道」が19%であった。

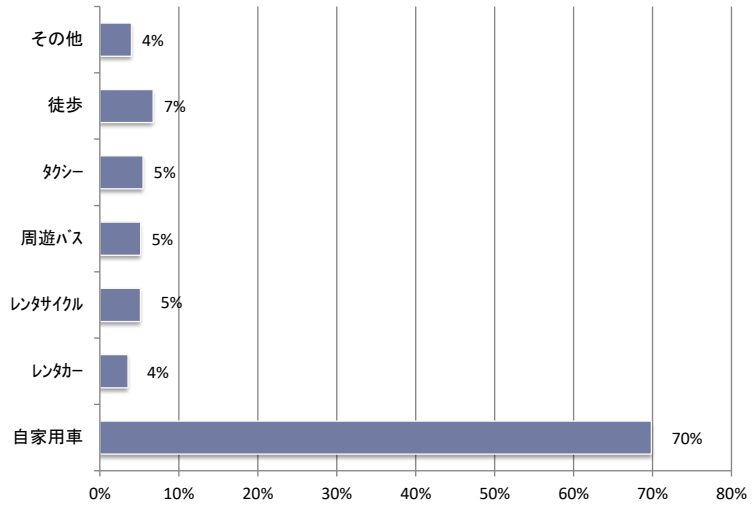


安曇野市までの移動手段／世代別

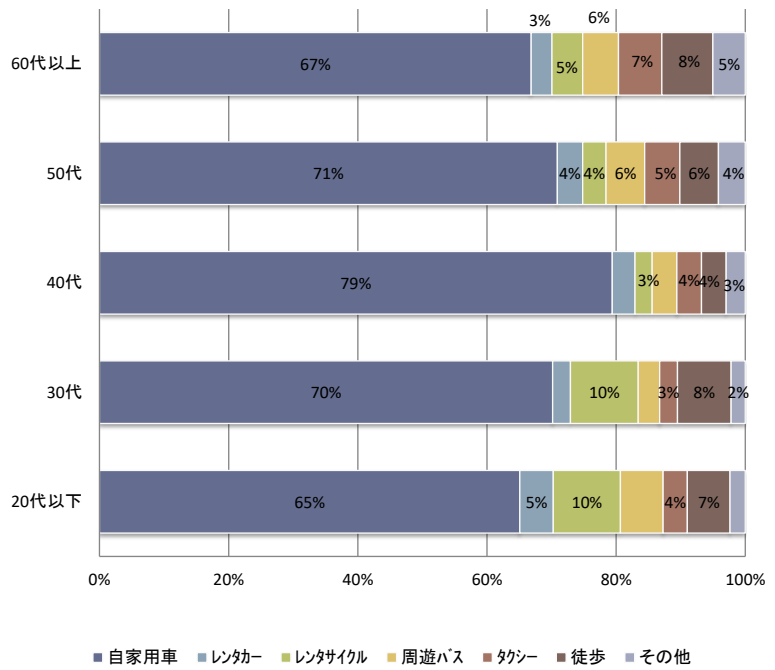


・安曇野市内での移動手段は、70%が「自家用車」を利用している。

安曇野市内での移動手段(複数可)

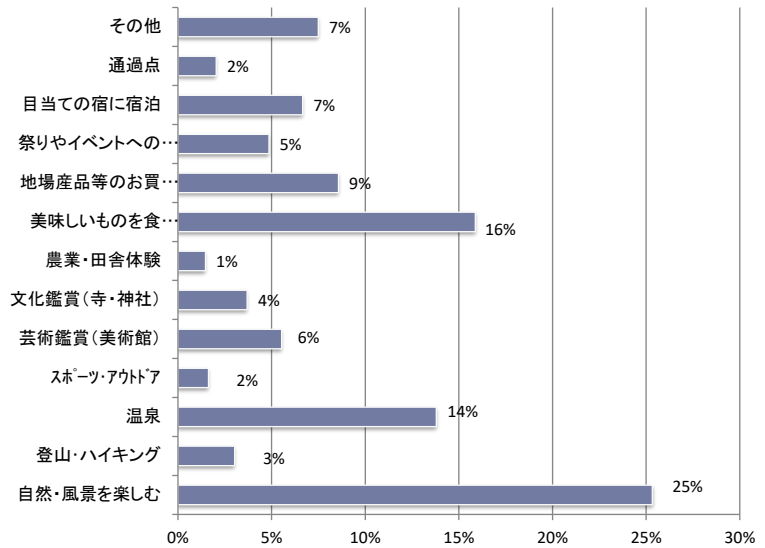


安曇野市内での移動手段/世代別



問8 安曇野市内での来訪目的について(複数可)

・「自然・風景を楽しむ」が25%と最も多く、  
次いで「美味しいものを食べる」が16%であった。



問9 今回の旅行全体の日程

旅行全体の日程について

・「宿泊」が最も多く66%であった。

宿泊数の内訳(旅行全体)について

・「1泊」が最も多く62%であった。

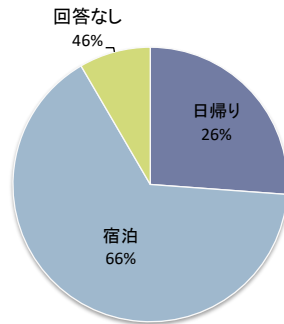
安曇野市内の滞在について

・「宿泊」が最も多く36%であった。

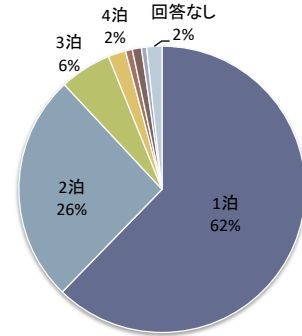
宿泊数の内訳(安曇野市内)について

・「1泊」が最も多く74%であった。

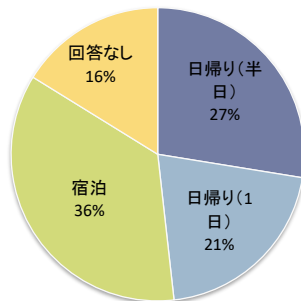
旅行全体の日程



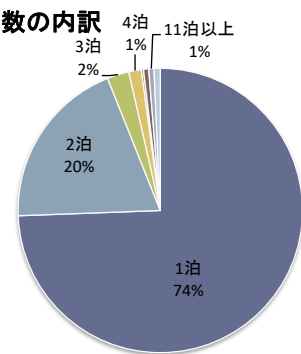
宿泊数の内訳



安曇野市内の滞在



宿泊数の内訳



問11 今回の安曇野市での滞在費(1人あたり)

<全体>

項目	平均値
交通費	¥7,896
宿泊費 (宿泊施設での飲食費含)	¥13,829
飲食費	¥4,266
土産代	¥4,483
入場料・体験料	¥2,062

安曇野市内宿泊客 <平均>

	交通費	宿泊代	飲食代	土産代	入場料・体験料
20代以下	¥5,484	¥19,952	¥4,263	¥3,522	¥2,521
30代	¥7,242	¥16,703	¥3,890	¥3,560	¥1,867
40代	¥8,810	¥18,779	¥5,131	¥4,986	¥3,479
50代	¥10,233	¥21,344	¥6,431	¥5,219	¥2,966
60代以上	¥10,396	¥23,060	¥4,953	¥5,621	¥2,151

安曇野市日帰り客 <平均>

	交通費	宿泊代	飲食代	土産代	入場料・体験料
20代以下	¥4,370	¥0	¥2,406	¥2,314	¥1,229
30代	¥6,479	¥0	¥5,175	¥2,885	¥0
40代	¥6,398	¥0	¥5,662	¥6,398	¥7,495
50代	¥6,037	¥0	¥4,052	¥4,111	¥1,889
60代以上	¥8,739	¥0	¥4,073	¥5,184	¥2,169

問11 今回の安曇野市での滞在の総合満足度

・「大変満足」、「満足」が70%を占めた。

