

令和4年度安曇野市観光アンケート調査

【1年分 R4. 3/1～R5. 2/28】

配布場所： 安曇野市観光情報センター、安曇野市観光案内所、市内宿泊施設

配布数：4700枚 回答数：2004枚 回答率：42.6%

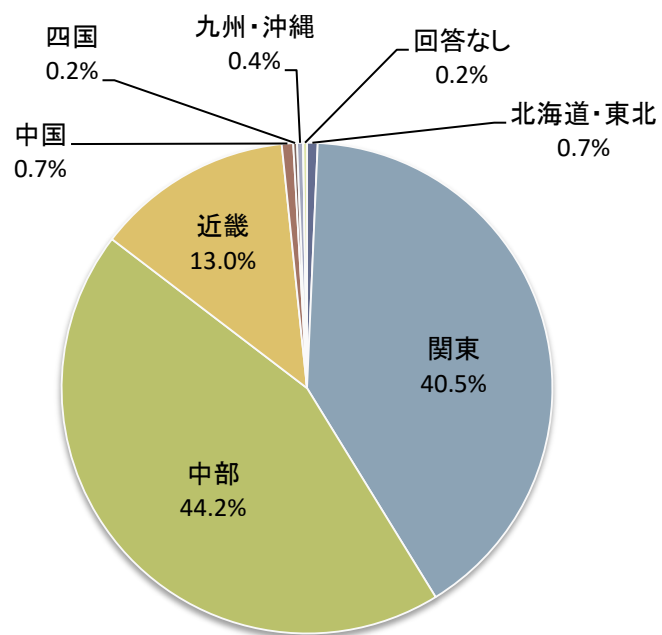
問1 住まい、性別、年代について

・中部地方からの来訪者が44%と最も多く、次いで、関東地方からの来訪者が41%となった。

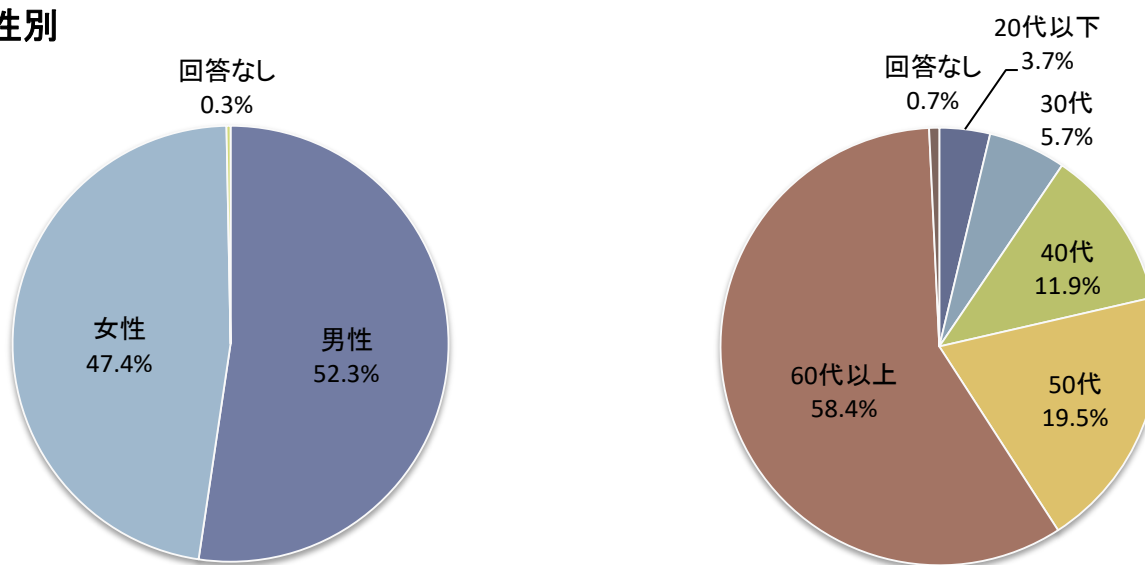
・世代別で見ると、60代以上の割合が他の世代より多く、58%となった。

・男女の割合だけ見ると60代以上の男性、20代以下の女性が多い。

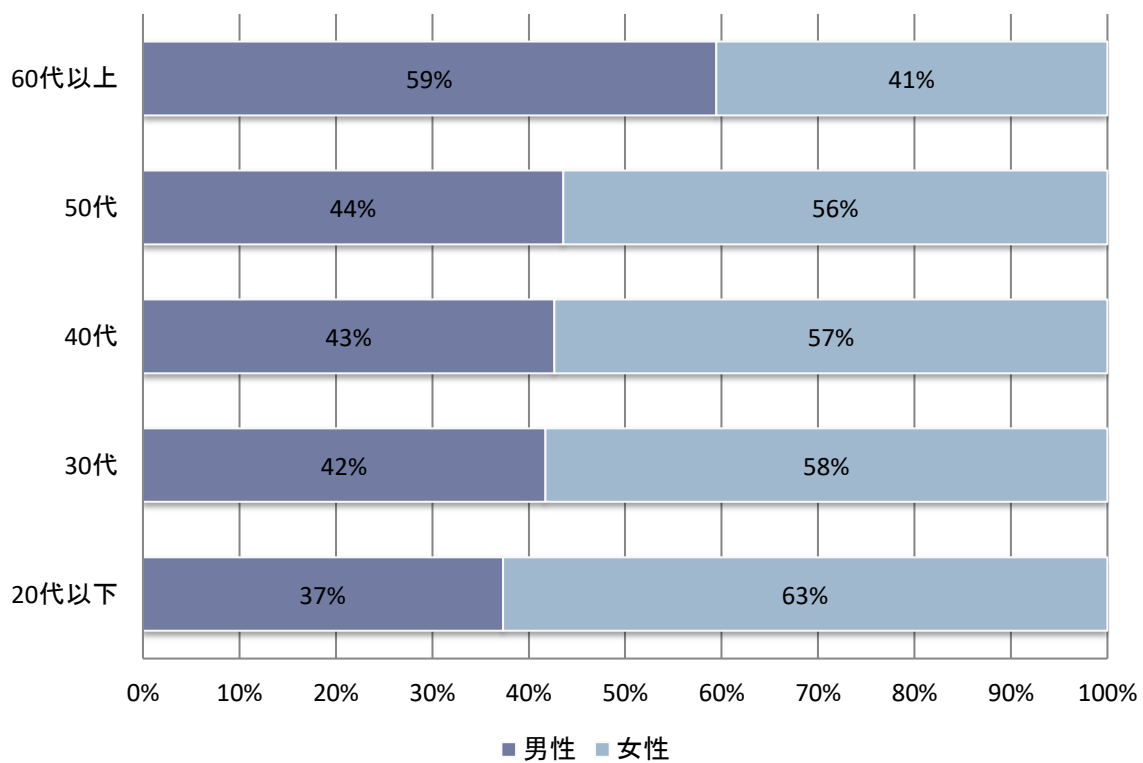
・人数で見ると60代男性が最も多い



性別

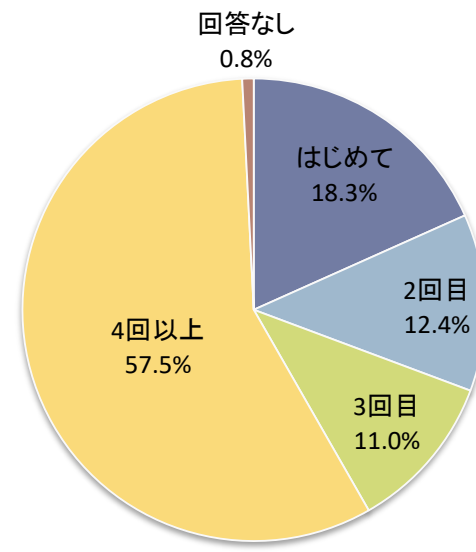


世代別／性別



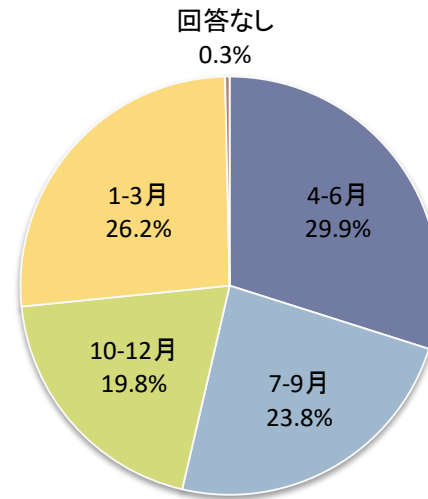
問2 安曇野市への来訪回数について

・「4回以上」安曇野を来訪した人が58%と最も多い。



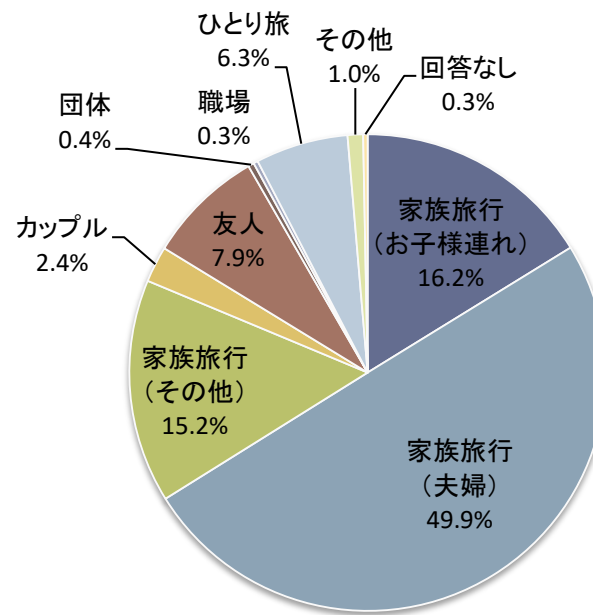
問3 今回の旅行の時期について

・4～6月に来訪した人が30%と最も多い。



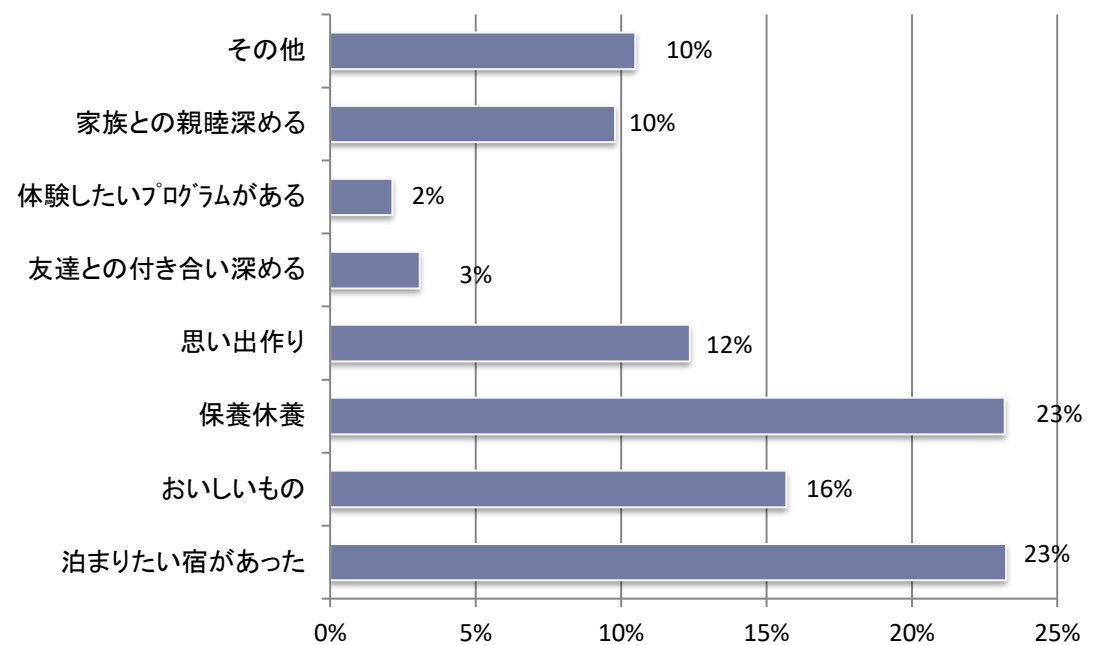
問4 今回の旅行の同行者について

・「家族旅行(夫婦)」が最も多く50%であった。
「家族旅行」全体の合計は81%となった。



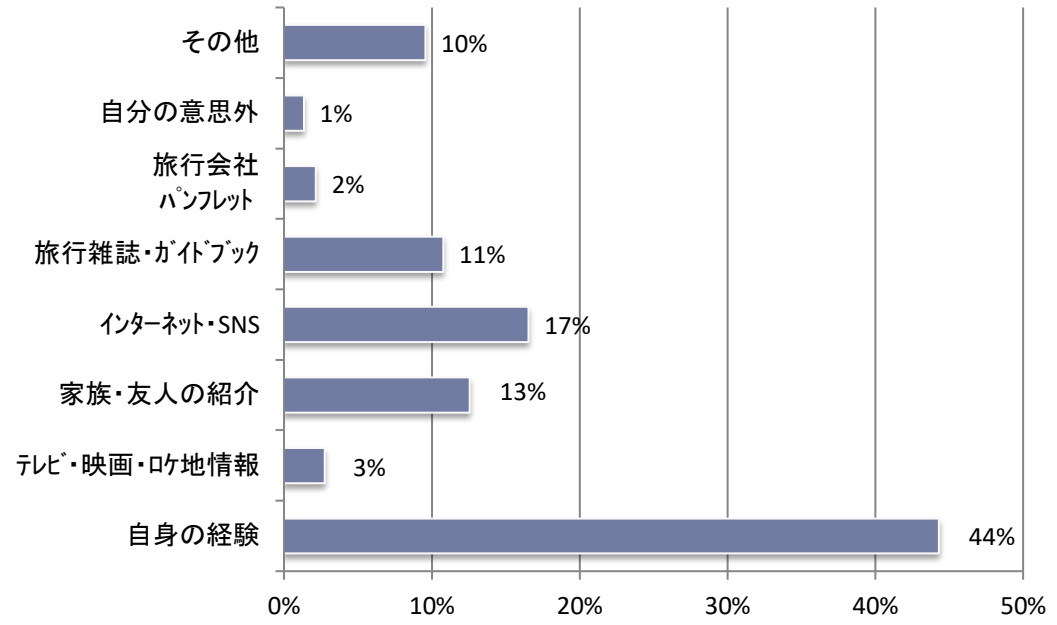
問5 今回の旅行の動機について(複数可)

・「泊まりたい宿があった」と、「保養休養」が同じ23%と多かった。



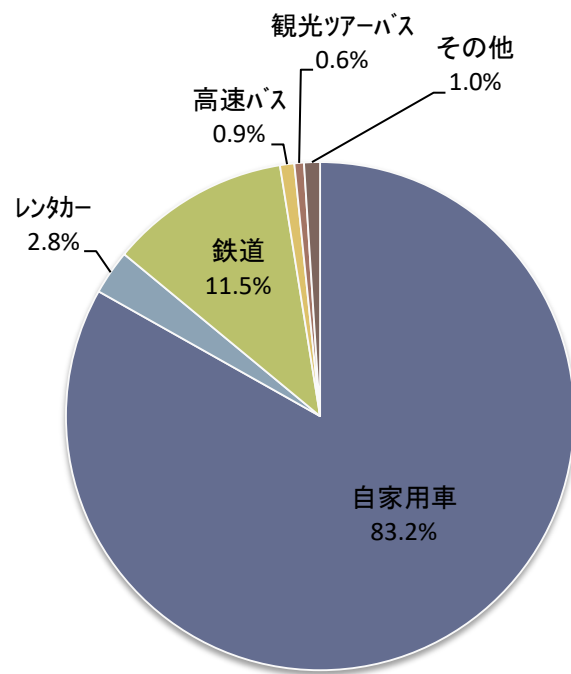
問6 安曇野市を選んだ際の情報源について

・「自身の経験」が44%と最も多く、
リピーターが多いことがうかがわれる。

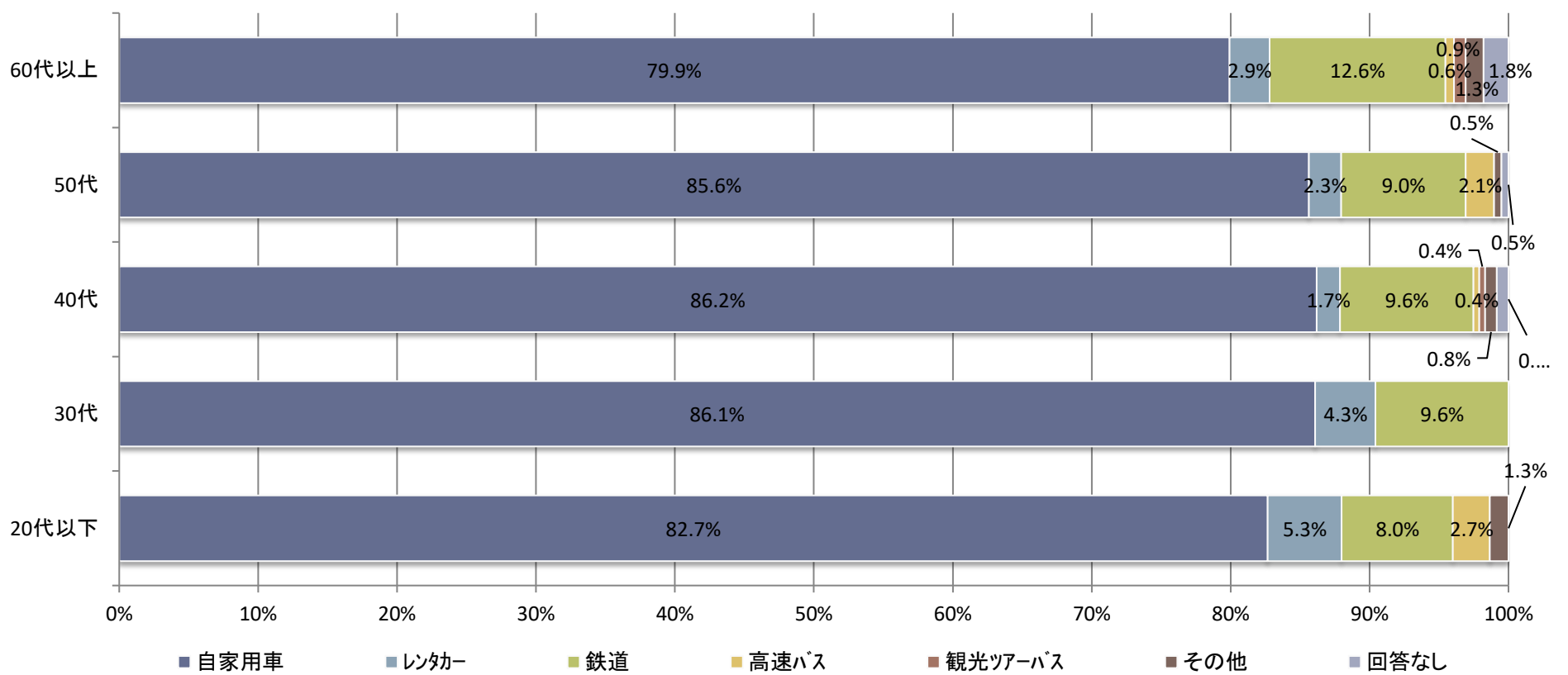


問7 安曇野市まで・安曇野市内での移動手段について

・安曇野市までの移動手段は、「自家用車」が
83%と最も多く、次いで、「鉄道」が12%であった。

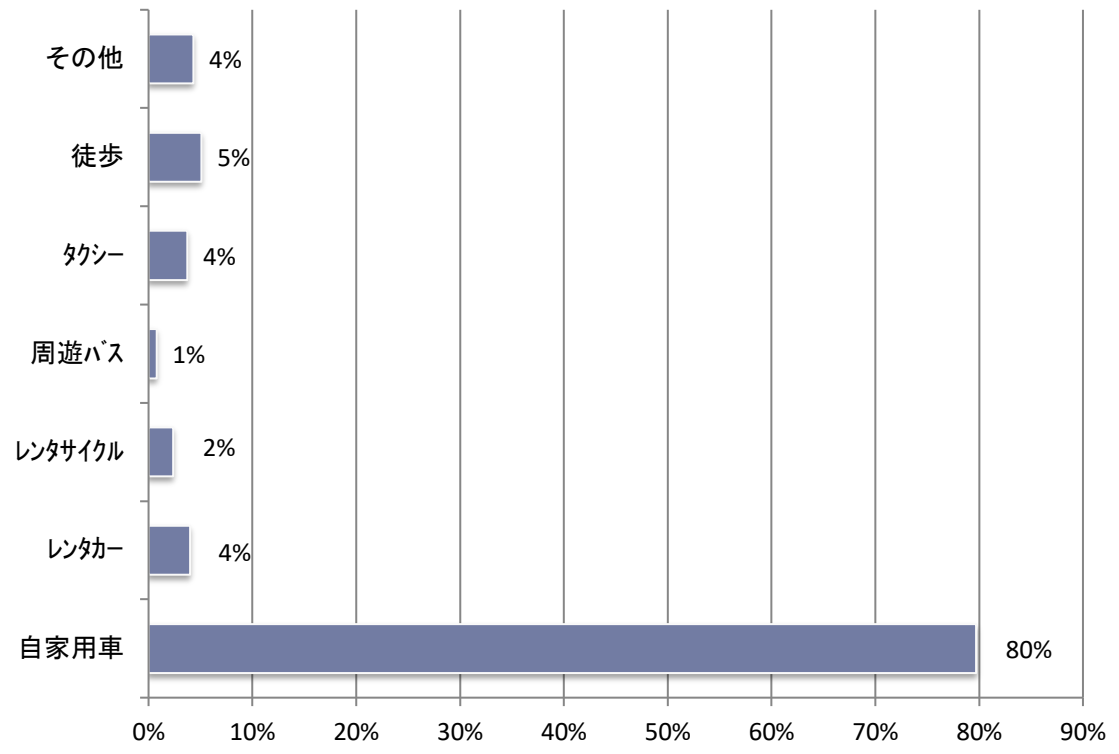


安曇野市までの移動手段／世代別

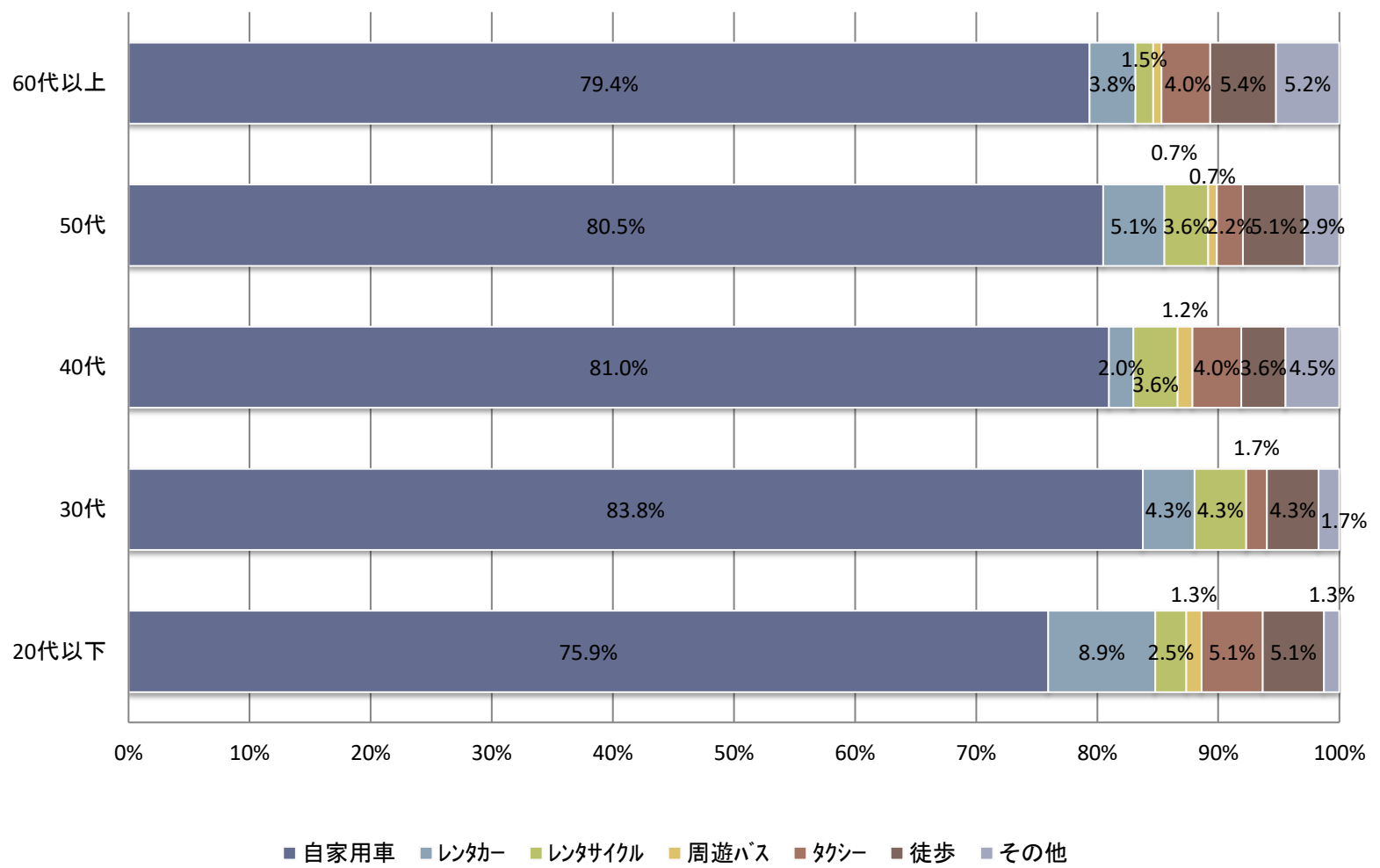


・安曇野市内での移動手段は、80%が「自家用車」を利用している。

安曇野市内での移動手段(複数可)

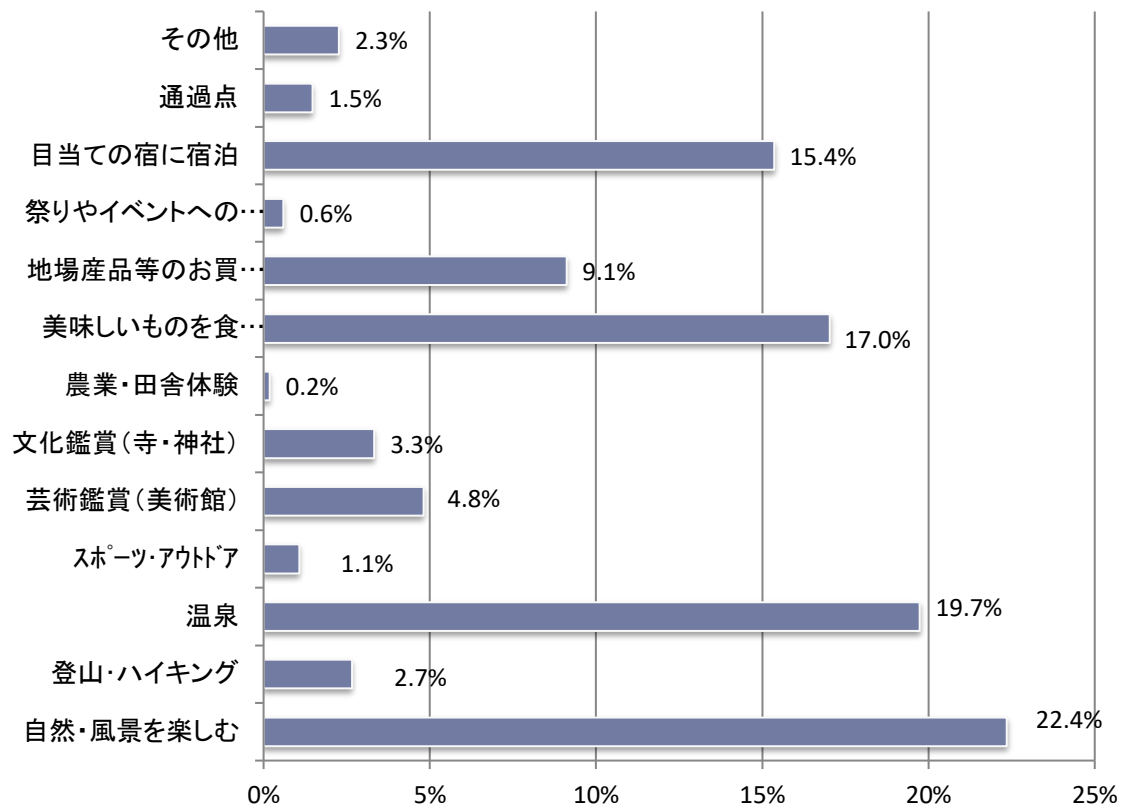


安曇野市内での移動手段/世代別



問8 安曇野市内での来訪目的について(複数可)

・「自然・風景を楽しむ」が22%と最も多く、次いで「温泉」が20%であった。



問9 今回の旅行全体の日程

旅行全体の日程について

・「宿泊」が最も多く97%であった。

宿泊数の内訳(旅行全体)について

・「1泊」が最も多く61%であった。

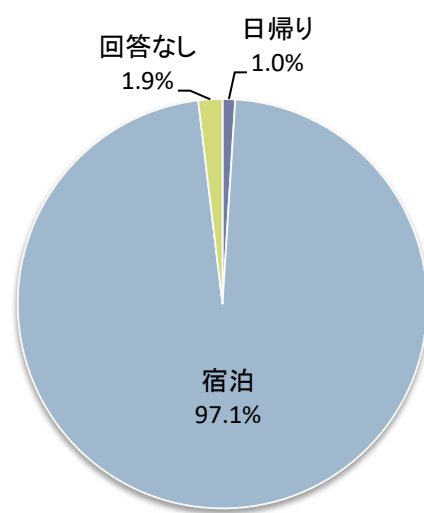
安曇野市内の滞在について

・「宿泊」が最も多く97%である。

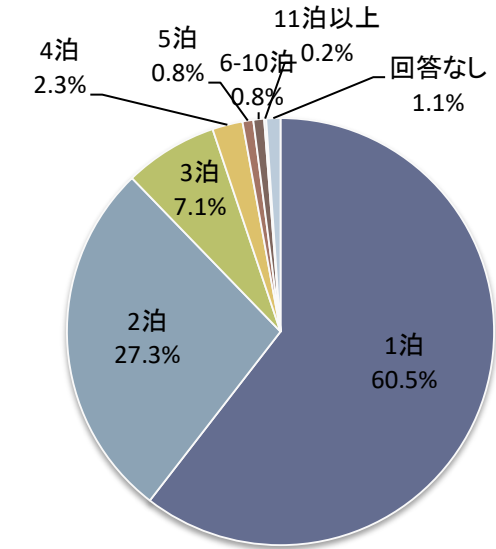
宿泊数の内訳(安曇野市内)について

・「1泊」が最も多く74%であった。

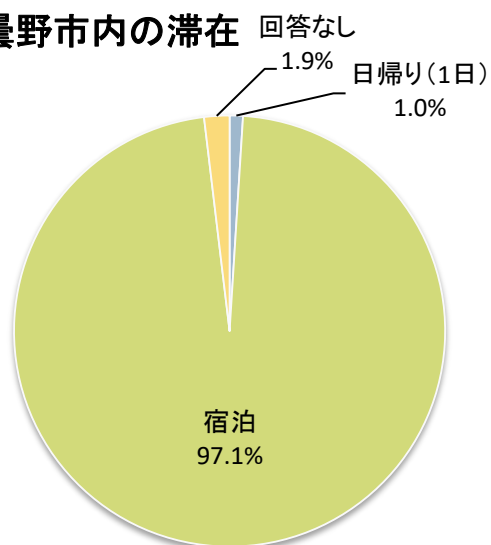
旅行全体の日程



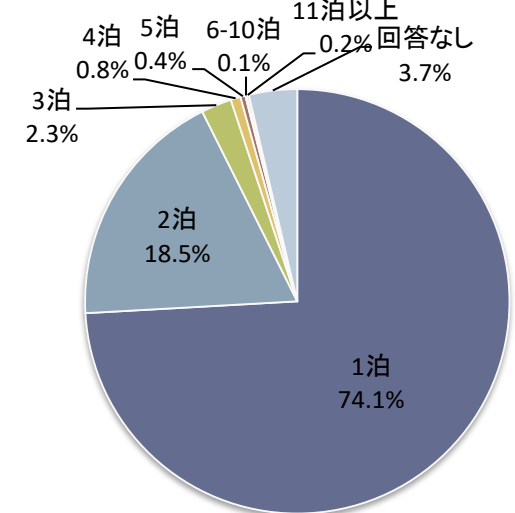
旅行全体の宿泊数の内訳



安曇野市内の滞在



安曇野市内宿泊数の内訳



問10 今回の安曇野市での滞在費(1人あたり)

<全体>

項目	平均値
交通費	¥9,630
宿泊費 (宿泊施設での飲食費含)	¥25,403
飲食費	¥5,139
土産代	¥5,510
入場料・体験料	¥2,248

安曇野市内宿泊客 <平均>

	交通費	宿泊代	飲食代	土産代	入場料・体験料
20代以下	¥4,216	¥15,188	¥4,238	¥1,914	¥1,625
30代	¥9,170	¥28,777	¥7,139	¥4,363	¥2,417
40代	¥13,309	¥36,950	¥8,900	¥6,742	¥5,645
50代	¥15,611	¥47,324	¥10,514	¥9,103	¥6,581
60代以上	¥12,386	¥29,753	¥6,834	¥6,055	¥4,028

安曇野市日帰り客 <平均>

	交通費	宿泊代	飲食代	土産代	入場料・体験料
20代以下	¥0	¥0	¥0	¥0	¥0
30代	¥0	¥0	¥0	¥0	¥0
40代	¥1,000	¥0	¥700	¥0	¥0
50代	¥1,000	¥10,000	¥1,350	¥3,000	¥0
60代以上	¥1,000	¥10,000	¥1,350	¥3,000	¥0

問11 今回の安曇野市での滞在の総合満足度

・「大変満足」、「満足」が83%を占めた。

