

# 安曇野市の財政状況

平成24年度決算及び

平成25年4月1日から平成25年9月30日までの期間における安曇野市の財政状況

平成25年12月 企画財政部財政課

1	平成24年度地方財政状況調査結果	1
2	地方財政状況調査年度別推移	4
3	普通交付税、財政力指数の推移	7
4	経常収支比率の推移	7
5	地方債発行残高の推移	8
6	基金現在高の推移	9
7	公有財産関係	10
8	平成25年度当初予算の概要	11
9	補正予算の概要	12
10	会計別予算の執行状況	17
11	一般会計予算の執行状況	18
12	地方債残高の状況	19
13	普通交付税の算定結果	20
・	平成25年度安曇野市水道事業上半期の業務状況	21

## 平成24年度 地方財政状況調査結果

### 【歳入】

地域経済の低迷が依然として続く中、雇用情勢の悪化や所得の低下、地価の下落により、市税が前年度対比3.08%減で3億6,193万6千円減額、地方交付税が1.91%減で2億928万円4千円の減額となりました。市債については旧合併特例事業債の借り入れは継続し、臨時財政対策債の借入を抑えるなど残高の抑制に努めました。

### 【歳出】

普通建設事業費については、本庁舎建設事業において本体工事を開始しました。また、三郷南部保育園移転事業を開始し、穂高東中学校大規模改造事業に着手しました。普通建設事業費総額では前年と比べて4億4,459万円の増額となりました。

人件費、物件費については抑制に努め、経費の削減を行いました。扶助費のうち、子ども手当等が2億2,015万円減額となったものの総額では前年度並みでした。最終的に繰越金にあたる実質収支の額を大幅に増やし、次年度以降の財源確保に努めました。

### 歳入決算額

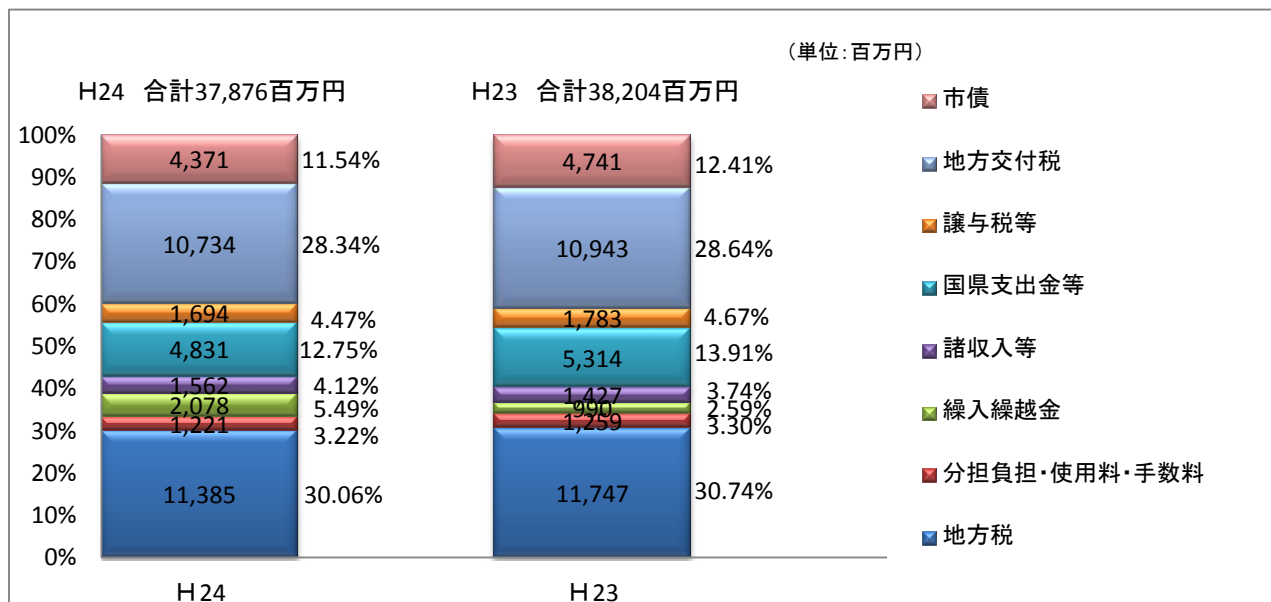
(単位：千円)

	地方税	譲与税等	地方交付税	分担・負担 使用・手数料	国県支出金 交安交付金	市債	諸収入等	合計
平成24年度	11,384,852	1,693,795	10,733,725	1,221,235	4,831,539	4,371,400	3,639,789	37,876,335
平成23年度	11,746,788	1,783,120	10,943,009	1,259,218	5,313,491	4,741,200	2,417,425	38,204,251
比較	△ 361,936	△ 89,325	△ 209,284	△ 37,983	△ 481,952	△ 369,800	1,222,364	△ 327,916

歳入款名	増減	主な増減理由
地方税	△ 361,936	個人市民税(266百万円)、法人税(△299百万円)、固定資産税(△331百万円)
譲与税等	△ 89,325	地方譲与税(△31百万円)、ゴルフ場利用税交付金(△3百万円)、自動車取得税交付金(32百万円) 利子割交付金(△8百万円) 地方特例交付金(△81百万円)
地方交付税	△ 209,284	単位費用減による減額
国県支出金	△ 481,952	子ども手当国庫負担金(△299百万円)、子宮頸がん等ワクチン接種緊急促進臨時特例交付金(△26百万円)、団体営土地改良事業補助金(△23百万円)、震災等緊急雇用対策事業補助金(△59百万円)
市債	△ 369,800	臨時財政対策債(△349百万円)、旧合併特例事業債(庁舎建設719百万円、保育園119百万円、市道58百万円、近美施設改修71百万円、体育施設整備275千円、防災行政無線整備△184百万円)、北部学校給食センター(△707百万円)

※譲与税等は地方譲与税、地方消費税交付金、自動車取得税交付金、利子割交付金等を合算した額。  
諸収入等は財産収入、寄附金、繰入金、繰越金、諸収入を合算したものです。

### 歳入決算の構成状況 (決算統計)

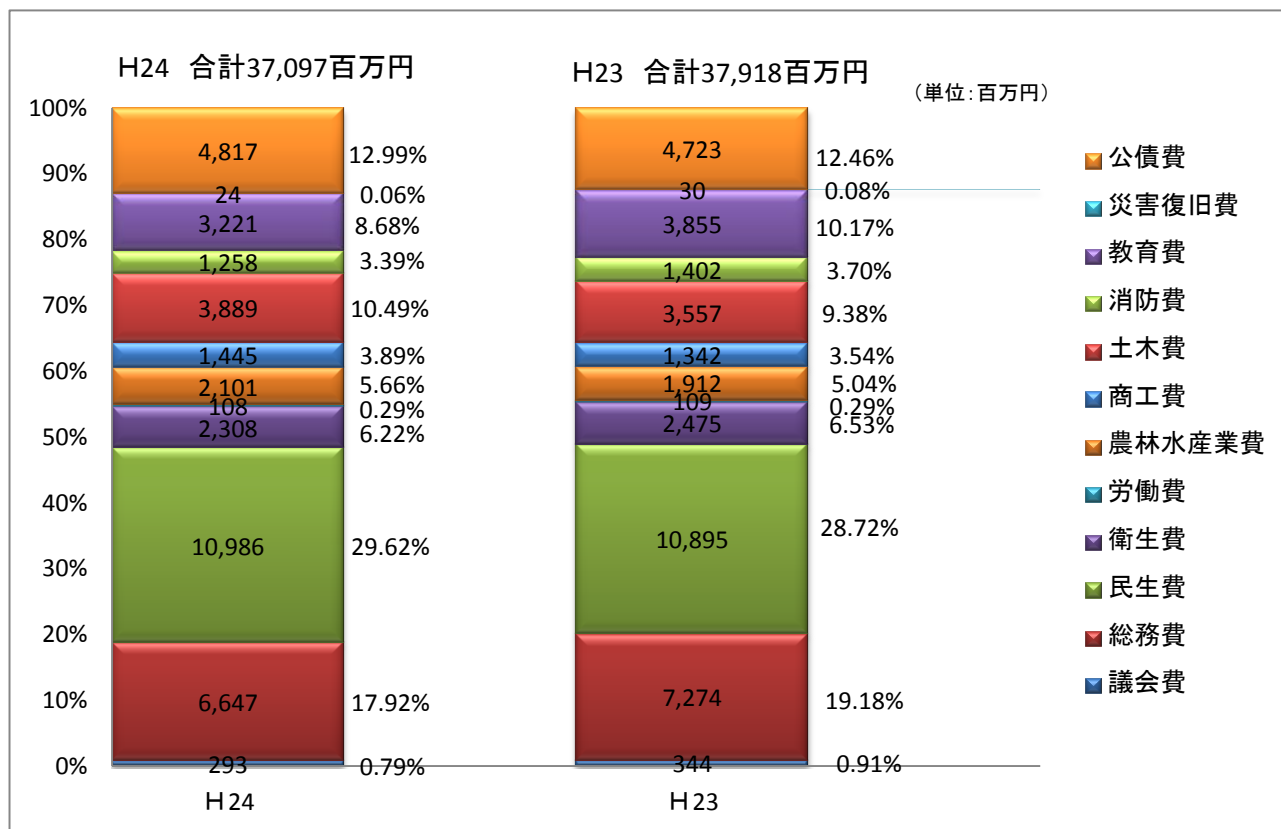


歳出決算額（目的別）

（単位：千円）

款	平成24年度	平成23年度	比較	主  な  事  業  費
議会費	292,985	343,510	△ 50,525	議会費、 293百万円
総務費	6,647,367	7,274,140	△ 626,773	総務管理費、 5,853百万円 徴税費、 532百万円 戸籍住民基本 台帳費、 158百万円 選挙費、 75百万円 統計調査費、 4百万円
民生費	10,985,676	10,895,046	90,630	社会福祉費、 3,020百万円 老人福祉費、 2,589百万円 児童福祉費、 4,307百万円 生活保護費 1,069百万円
衛生費	2,307,879	2,475,236	△ 167,357	保健衛生費、 1,211百万円 清掃費、 1,096百万円
労働費	108,346	109,198	△ 852	労働諸費、 108百万円
農林水産業費	2,100,706	1,911,494	189,212	農業費、 1,048百万円 畜産業費、 30百万円 農地費、 768百万円 林業費、 255百万円
商工費	1,444,869	1,341,857	103,012	商工費、 1,445百万円
土木費	3,889,680	3,557,316	332,364	土木管理費、 496百万円 道路橋梁費、 1,099百万円 河川費、 20百万円 都市計画費、 2,228百万円 住宅費、 46百万円
消防費	1,257,851	1,402,053	△ 144,202	消防費、 1,258百万円
教育費	3,220,745	3,854,588	△ 633,843	教育総務費、 429百万円 小学校費、 475百万円 中学校費、 619百万円 社会教育費、 897百万円 保健体育費、 744百万円
災害復旧費	23,825	30,072	△ 6,247	農林水産施設 災害復旧費 24百万円
公債費	4,816,915	4,723,049	93,866	長期借入金償還元金、 4,327百万円 長期借入金償還利子、 489百万円
合計	37,096,844	37,917,559	△ 820,715	

款別構成状況（決算統計）

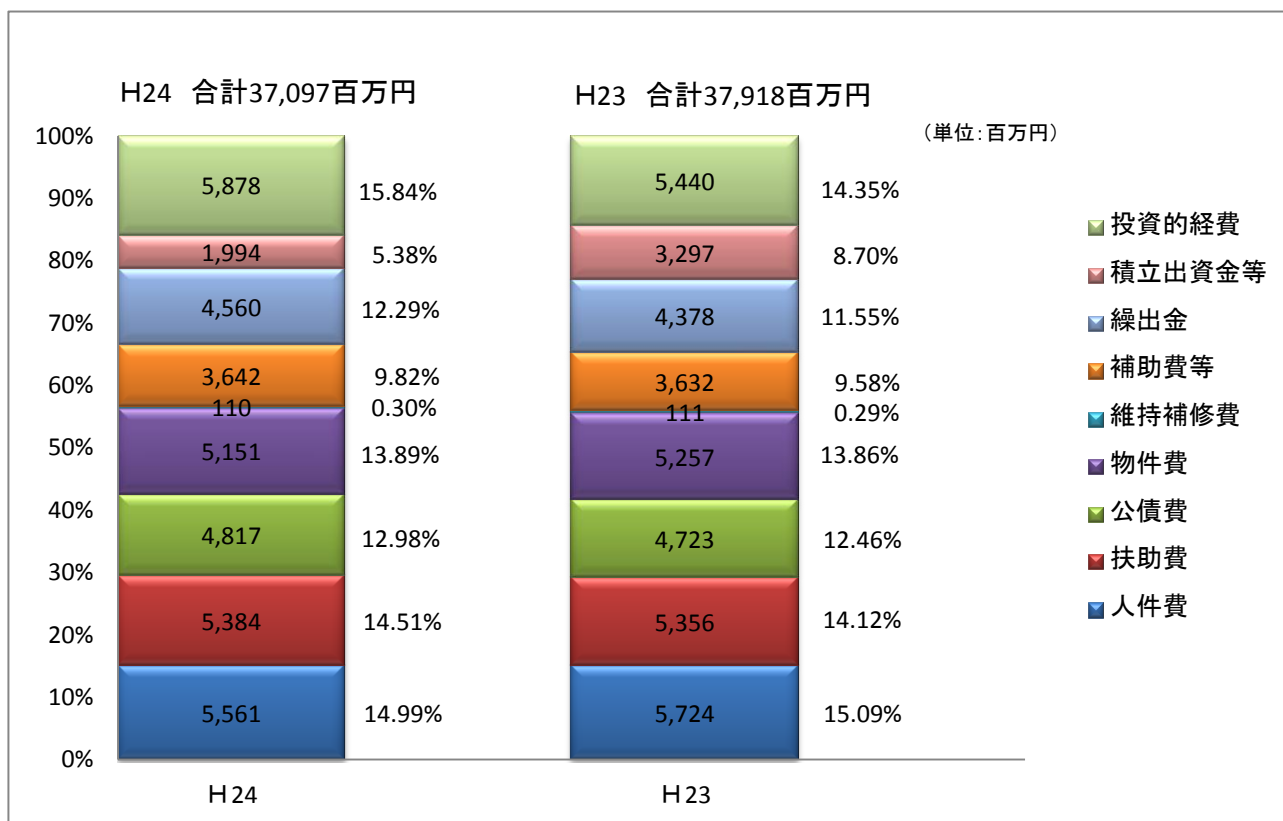


歳出決算額（性質別）

（単位：千円）

区分	平成24年度	平成23年度	比較	増減内容等
人件費	5,561,074	5,723,508	△ 162,434	職員給 △64,763千円（675名⇒670名） 議員報酬 △3,585千円 共済組合等負担金 △42,834千円 委員等報酬 15,081円
扶助費	5,383,975	5,355,681	28,294	子ども手当等 △217,352千円、介護給付費 112,914千円、福祉医療費 11,221千円、生活保護扶助費 91,231千円
公債費	4,816,915	4,723,049	93,866	償還元金 △125,412千円 償還利子△45,958千円 繰上償還分元金237,701千円 繰上償還分利子 27,433千円
物件費	5,151,219	5,257,015	△ 105,796	子宮頸がん等ワクチン接種事業 △54,348千円 予防接種事業 18,445千円 都市公園管理委託料 △16,241千円 水資源対策費 △12,041千円
維持補修費	109,847	110,946	△ 1,099	保育園施設修繕 △1,531千円 小中学校施設修繕 △16,859千円 都市公園施設修繕 10,938千円
補助費等	3,642,021	3,632,154	9,867	土地改良借入償還負担金 △9,328千円 制度資金保証料△14,655千円 新規就農者育成支援事業 16,290千円
繰出金	4,559,397	4,378,226	181,171	後期高齢者医療特別会計 28,224千円 下水道事業特別会計 46,389千円 介護保険特別会計 73,719千円 国民健康保険特別会計 △16,122千円 産業団地特別会計 2,322千円
積立出資金等	1,994,285	3,297,218	△ 1,302,933	公共施設整備基金 △262,386千円 減債基金 △398,998千円 本庁舎等建設事業基金 △198,706千円 財政調整基金 10,635千円 地域振興基金 △600,000千円
投資的経費	5,878,111	5,439,762	438,349	ほりでーゆ～改修工事 183,160千円 公立保育園整備事業 △50,549千円 道路維持・舗装復旧 55,993千円 本庁舎建設事業等 779,397千円 穂高東中大規模改造 180,763千円 公有財産購入費（グラウンド用地） 146,080千円
歳出合計	37,096,844	37,917,559	△ 820,715	

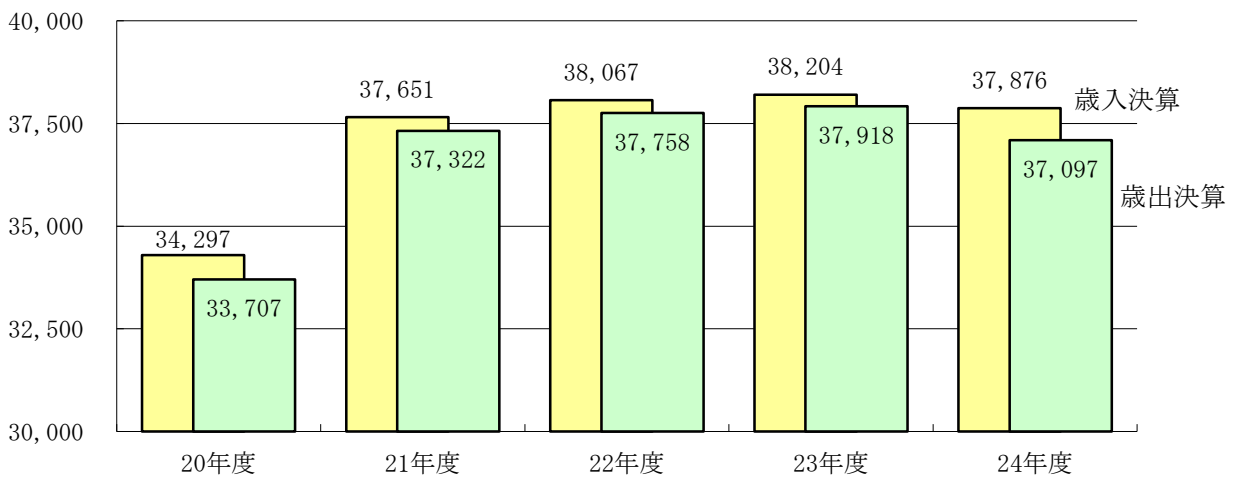
性質別構成状況（決算統計）



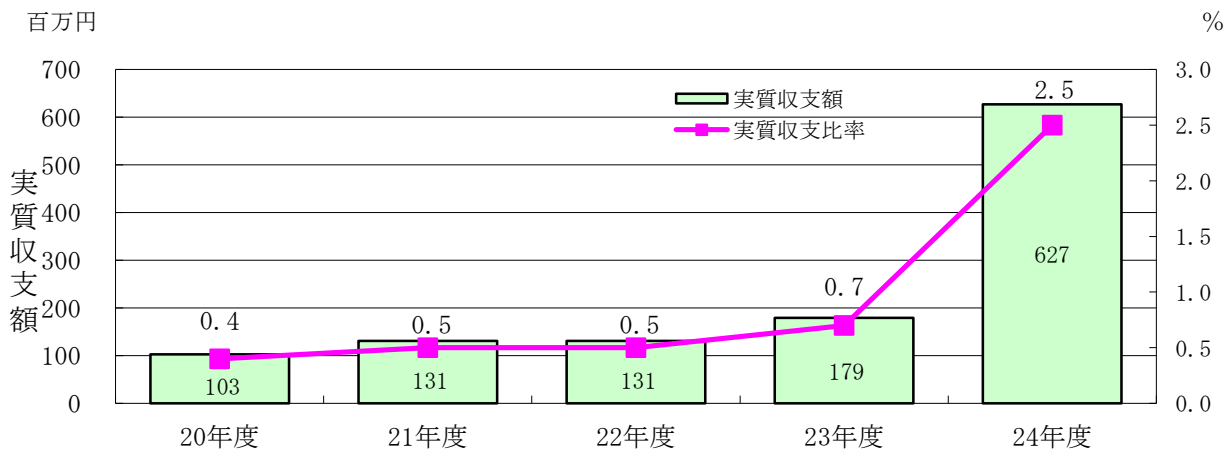
## 2 地方財政状況調査年度別推移

### ○普通会計決算額

(単位：百万円)



### ○普通会計実質収支等



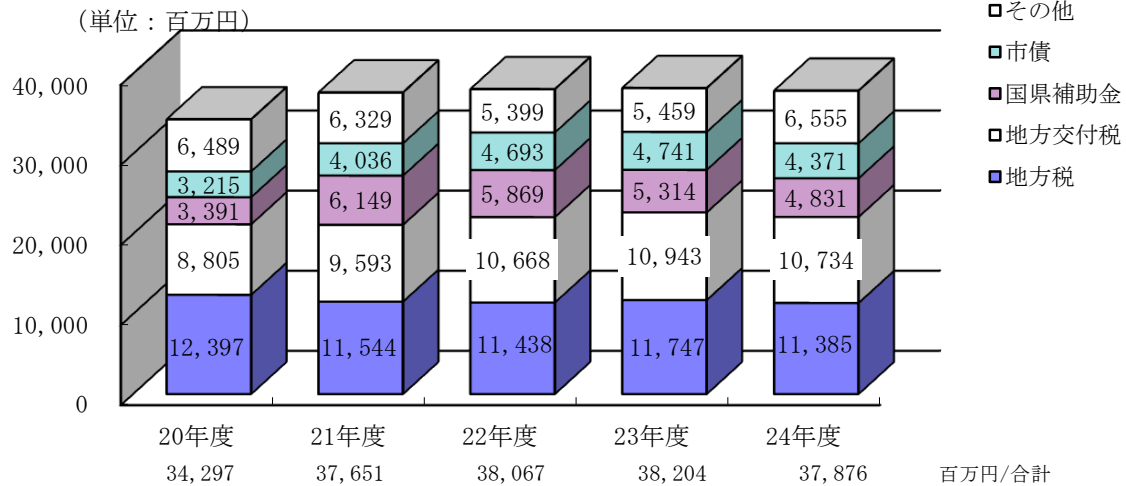
### 実質収支等の状況

(単位：千円)

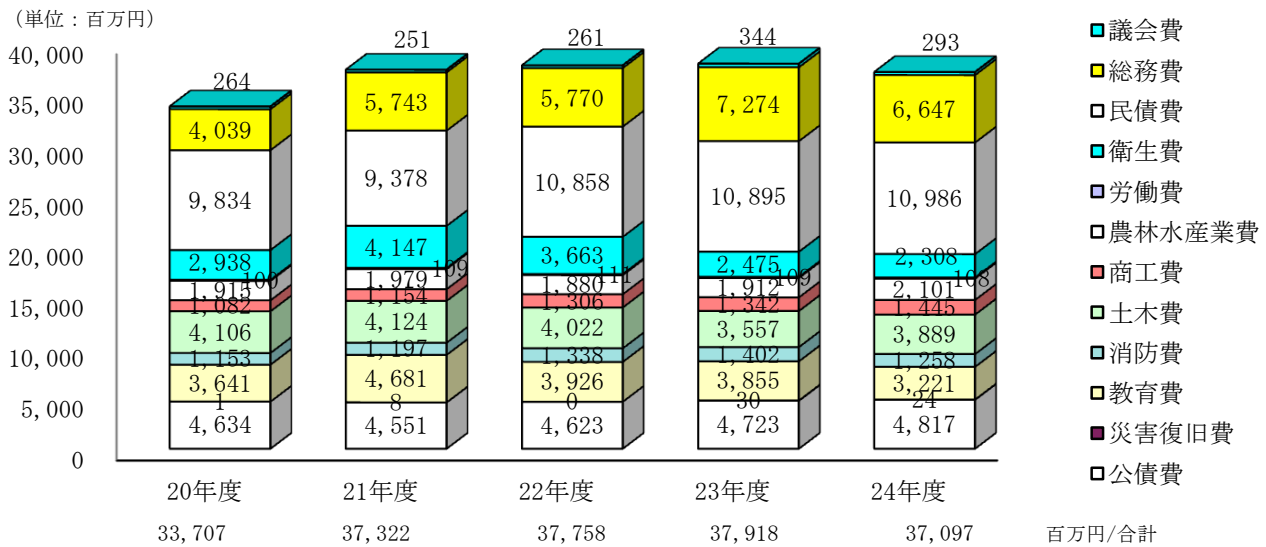
	歳入総額	歳出総額	歳入歳出 差引	翌年度に 繰り越す べき財源	実質収支	単年度収 支	積立金	繰上償還 金	積立金 取崩額	実質単年 度収支
24年度	37,876,335	37,096,844	779,491	152,735	626,756	448,045	110,788	335,197	0	894,030
23年度	38,204,251	37,917,559	286,692	107,981	178,711	47,489	100,152	70,063	0	217,704
22年度	38,067,002	37,757,771	309,231	178,009	131,222	123	287,549	38,437	0	326,109
21年度	37,651,397	37,322,326	329,071	197,972	131,099	28,466	173,046	0	0	201,512
20年度	34,296,530	33,706,525	590,005	487,372	102,633	△ 16,185	20,084	45,971	0	49,870

## 決算額等の推移状況

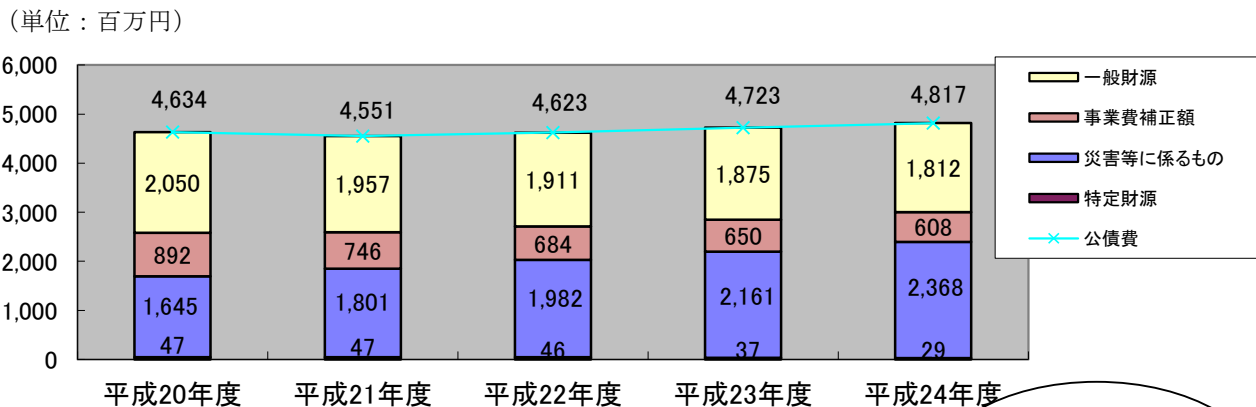
### 収入の状況（普通会計）



### 目的別歳出内訳（普通会計）



### ○公債費の財源分析




過去から交付税措置される起債を活用している。  
これからも事業を行う際は一般財源負担の少ない方法を選択していく

24年度公債費決算額4,817百万円のうち、2,976百万円は普通交付税需要額に加算され、償還の財源となっている。

性質別歳出内訳（普通会計）

（単位：百万円）

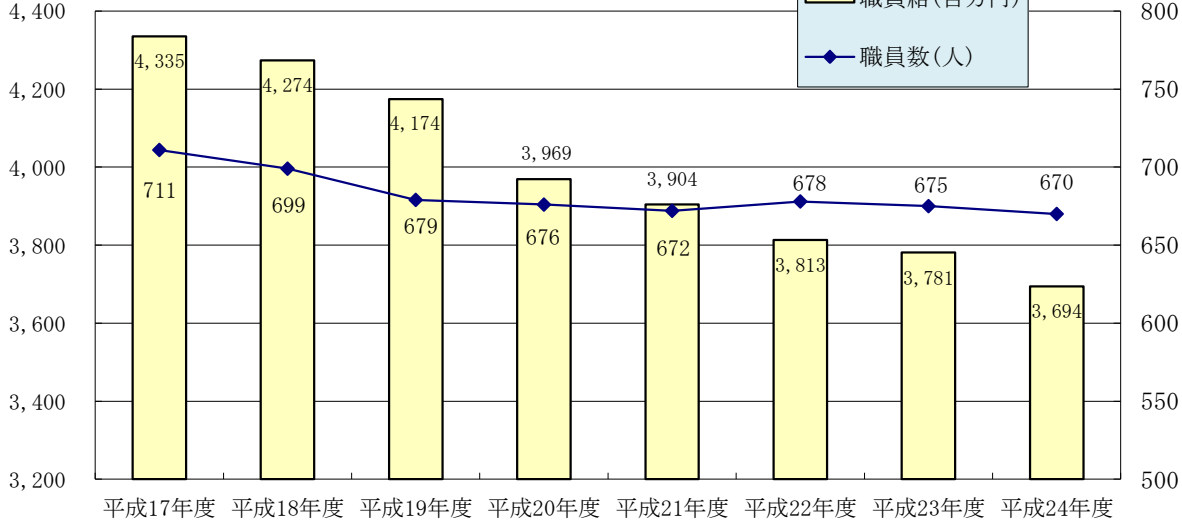


扶助費の増加は、介護給付費や福祉医療費、生活保護扶助費等の増額による。

公債費の今後は、臨時財政対策債や合併特例債の償還が増加するため、全体的にも増加傾向となる。

○人件費（職員数等）

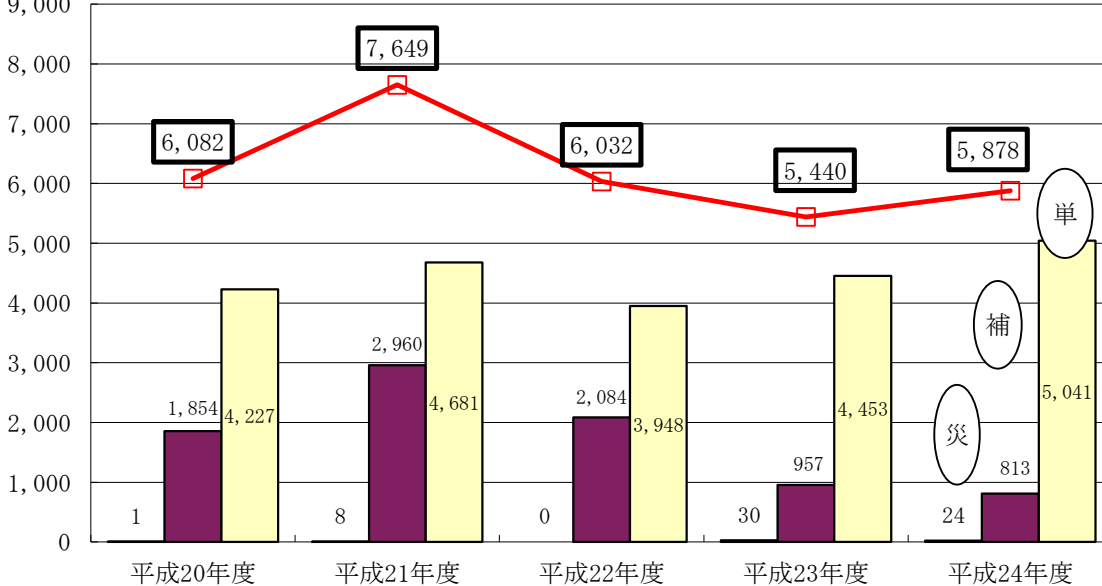
（単位：百万円）



統計分類で人件費として区分した額のうち、一般職員分の推移状況

○投資的経費（事業費・補助単独）

（単位：百万円）

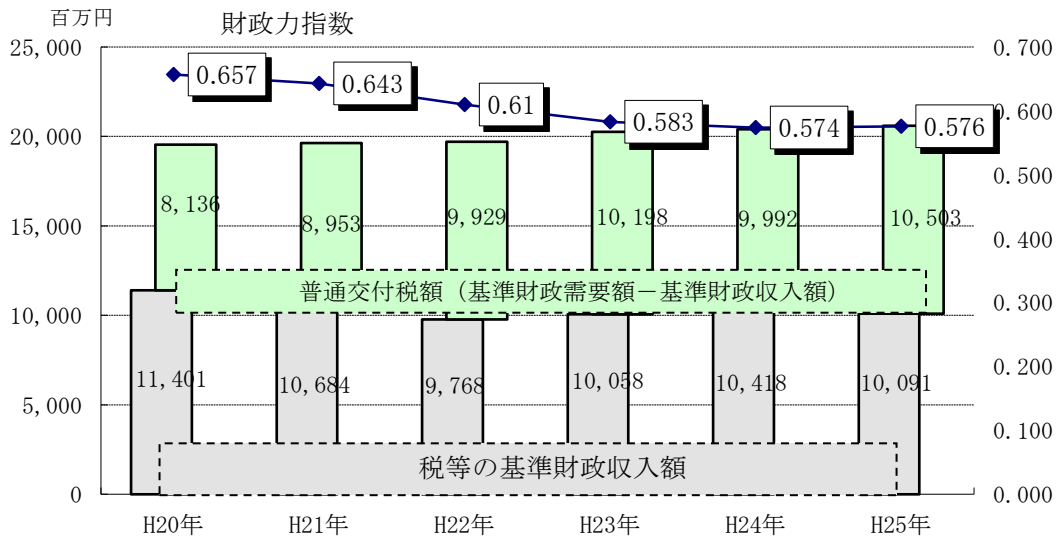




### 3 普通交付税、財政力指数の推移

各年度に算定された基準財政収入額、普通交付税交付額及び財政力指数の推移状況です。  
 地方財政計画や国庫補助金改革等に基づき、見直し等を反映した交付税算定が行われています。

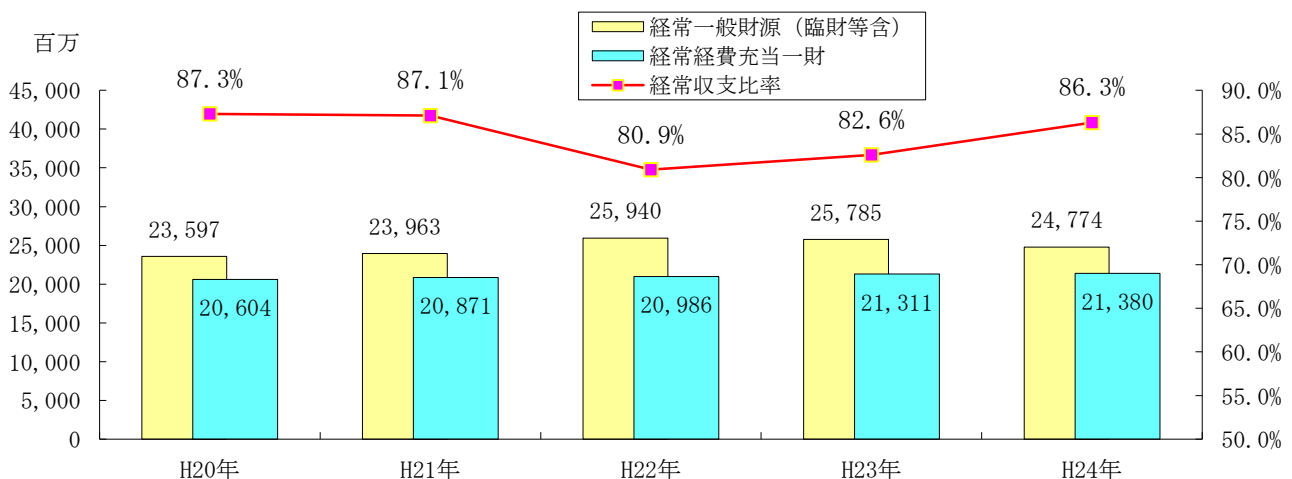
- 20年度 基本方針2007に沿った需用額の見直し。地方再生対策費と減税補てん特例交付金の創設。
- 21年度 地域雇用創出推進費と減収補てん特例交付金（自動車取得税交付金減収分）の創設。
- 22年度 雇用対策・地域資源活用臨時特例債の創設。地方が自由に財源を増やすため地方交付税総額の増額。
- 23年度 雇用対策・地域資源活用推進費の創設。東日本大震災の被災団体に対する算定上の特例。
- 24年度 「地方再生対策費」と「地域活性化・雇用等対策」を「地域経済基盤強化・雇用等対策費」に整理統合。東日本大震災分は別枠として整理。
- 25年度 地方公務員給与費削減に係る算定、「地域の元気づくり推進費」の創設、臨時財政対策債の配分を全て財源不足方式に変更。



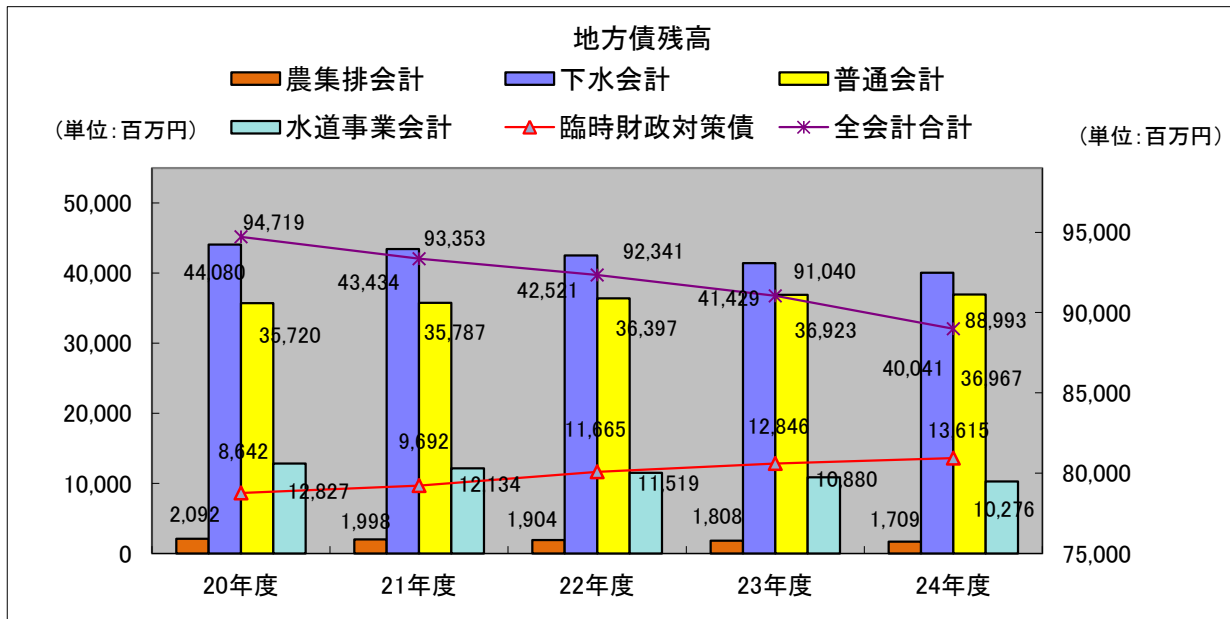
基準財政需要額	19,537	19,637	19,697	20,256	20,410	20,594	(百万円)
---------	--------	--------	--------	--------	--------	--------	-------

### 4 経常収支比率の推移

20年度は物件費や公債費・企業会計等への繰出額が増額となったが、人件費等が減額となり結果的に0.3ポイントの減となった。  
 21年度は臨時財政対策債が増額となり収入が増加となりました。国の経済対策による補助費等の増額がありましたが、公債費や物件費等の減額があり結果的に0.2ポイントの減となった。  
 22年度も臨時財政対策債の大幅増による一般財源等の増収により6.2ポイントの減となった。  
 23年度は歳入決算額のうち、臨時財政対策債が6億7,800万円余り減となったが、臨時財政対策債を除いた経常一般財源額は5億2,300万円余りの増額となった。前年比1.7ポイントの増となった。  
 24年度は臨時財政対策債を発行可能額まで借入を行わず、前年と比べ3億4千8百万円余り減となったため、前年度比3.7ポイント増となった。



5 地方債発行残高の推移



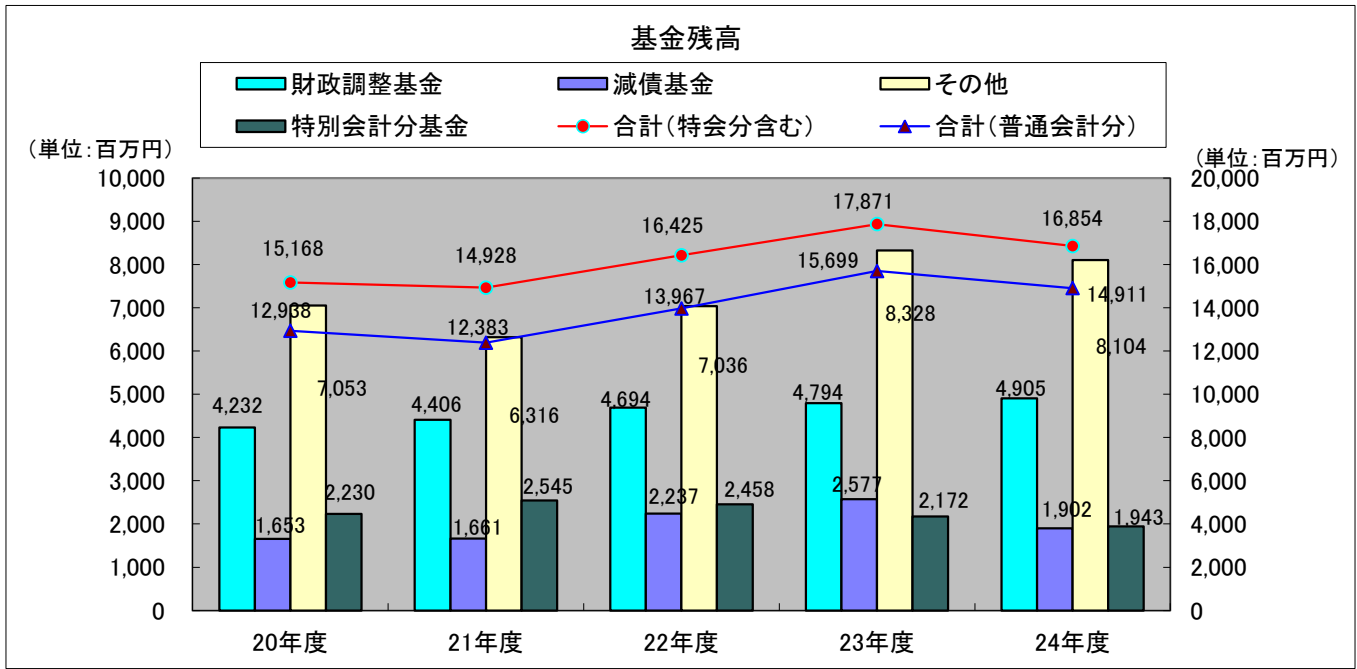
○旧合併特例事業債等の発行内訳

(単位: 百万円)

平成17年度	平成19年度	平成20年度	平成21年度
臨時財政対策債 1,277.6	臨時財政対策債 400.0	臨時財政対策債 1,000	臨時財政対策債 1,554
旧合併特例事業債 計 4.4	旧合併特例事業債 計 3,177.0	旧合併特例事業債 計 1,685.8	旧合併特例事業債 計 2,006.1
中部・南部給食センター 4.4	中部・南部給食センター 964.3	穂高交流学習センター 348.2	穂高交流学習センター 66.0
平成18年度	穂高交流学習センター 463.8	有明保育園 576.4	豊科交流学習センター 69.5
臨時財政対策債 1,177.7	三郷児童館 202.5	安曇野赤十字病院建設補助 459.5	有明保育園 118.7
合併特例債 計 1,772.6	豊岳荘建設補助 171.0	堀金保育園 301.7	安曇野赤十字病院建設補助 1,641.3
中部・南部給食センター 376.1	有明保育園 149.9		防災行政無線 38.3
豊岳荘建設補助 171.0	地域振興基金 1,225.5		龍門淵公園 72.3
地域振興基金 1,225.5			

平成22年度	平成23年度	平成24年度	
臨時財政対策債 2,647	臨時財政対策債 1,969	臨時財政対策債 1,620	
旧合併特例事業債 計 2,027.1	旧合併特例事業債 計 2,673.5	旧合併特例事業債 計 2,455.1	
堀金児童館 45.1	新本庁舎 871.0	新本庁舎 1,610.1	豊科交流学習センター 71.2
豊科交流学習センター 321.2	明科総合支所 241.9	明科総合支所 217.8	県民グラウンド 91.1
豊科南部保育園 58.9	北穂高保育園 100.6	防災広場 3.7	穂高会館 24.9
安曇野赤十字病院建設補助 1,188.4	防災行政無線 183.5	三郷南部保育園 130.7	南部グラウンド 159.4
防災行政無線 139.3	北部給食センター 706.5	北穂高保育園 88.4	
北部給食センター 274.2	地域振興基金 570.0	市道新設改良事業 57.8	

6 基金現在高の推移



## 7 公有財産関係

### (1) 土地及び建物

(単位：㎡)

	土地			建物								
	前年度末 現在高	増減高	年度末 現在高	木造（延面積）			非木造（延面積）			延面積計		
				前年度末 現在高	増減高	年度末 現在高	前年度末 現在高	増減高	年度末 現在高	前年度末 現在高	増減高	年度末 現在高
○公用財産	68,203.55	4,794.00	72,997.55	2,477.67		2,477.67	25,315.98	-324.05	24,991.93	27,793.65	-324.05	27,469.60
庁舎関係	45,510.29		45,510.29	156.87		156.87	24,065.83	-330.05	23,735.78	24,222.70	-330.05	23,892.65
防災関係	22,693.26	4,794.00	27,487.26	2,320.80		2,320.80	1,250.15	6.00	1,256.15	3,570.95	6.00	3,576.95
○公共用財産	2,456,509.21	26,681.39	2,483,190.60	27,984.64	1,201.17	29,185.81	375,335.43	-944.73	374,390.70	403,320.07	256.44	403,576.51
小学校	290,883.21		290,883.21	1,100.34		1,100.34	84,323.15		84,323.15	85,423.49		85,423.49
中学校	259,746.65	947.00	260,693.65	1,231.00		1,231.00	62,918.71	330.97	63,249.68	64,149.71	330.97	64,480.68
幼稚園	6,348.45		6,348.45				1,135.00		1,135.00	1,135.00		1,135.00
給食センター	16,282.00	-4,505.00	11,777.00				8,058.13	-1,470.96	6,587.17	8,058.13	-1,470.96	6,587.17
公営住宅等	96,902.08	-8,729.11	88,172.97	4,226.96		4,226.96	19,078.75	-1,865.98	17,212.77	23,305.71	-1,865.98	21,439.73
公園	655,860.39		655,860.39	1,473.50		1,473.50	5,320.86		5,320.86	6,794.36		6,794.36
衛生施設	50,995.95		50,995.95	66.25		66.25	7,183.24		7,183.24	7,249.49		7,249.49
墓地	97,545.29		97,545.29	81.37		81.37	69.30		69.30	150.67		150.67
保育園	109,744.87	9,871.19	119,616.06	3,126.52	1,263.70	4,390.22	20,325.11		20,325.11	23,451.63	1,263.70	24,715.33
福祉施設	95,350.48		95,350.48	550.16		550.16	27,374.30	129.39	27,503.69	27,924.46	129.39	28,053.85
公民館	108,180.21		108,180.21	1,427.71		1,427.71	13,339.78		13,339.78	14,767.49		14,767.49
社会教育施設	71,029.69	4,505.00	75,534.69	2,414.29		2,414.29	11,260.59	1,470.96	12,731.55	13,674.88	1,470.96	15,145.84
社会体育施設	213,143.28	22,602.00	235,745.28	1,252.53		1,252.53	19,698.30		19,698.30	20,950.83		20,950.83
その他施設	384,496.66	1,990.31	386,486.97	11,034.01	-62.53	10,971.48	95,250.21	460.89	95,711.10	106,284.22	398.36	106,682.58
○普通財産	435,814.93	9,174.52	444,989.45	3,843.15	-152.88	3,690.27	2,967.04		2,967.04	6,810.19	-152.88	6,657.31
教員住宅	17,248.10		17,248.10	2,782.59	-82.80	2,699.79	2,317.44		2,317.44	5,100.03	-82.80	5,017.23
普通財産	418,566.83	9,174.52	427,741.35	1,060.56	-70.08	990.48	649.60		649.60	1,710.16	-70.08	1,640.08
総合計	2,960,527.69	40,649.91	3,001,177.60	34,305.46	1,048.29	35,353.75	403,618.45	-1,268.78	402,349.67	437,923.91	-220.49	437,703.42

## 8 平成25年度当初予算の概要

### 予算編成の基本的方針

長引くデフレ、円高の影響により地域経済は低迷を続け、雇用情勢の悪化や所得の低下、地価の下落により税収等の確保が困難となるなか、少子高齢社会により社会保障費は増大するなど、地方の財政運営は大変厳しい局面を向かえております。

こうした状況下において、平成25年度の予算編成は、国の概算要求等、国や県の動向を踏まえ、住民福祉の向上を念頭に「予算編成の基本方針」と下記の4項目の「重点事業」を定め、それに沿って編成を行いました。

#### (1) 健全財政維持のための財源確保と経費削減

本庁舎建設工事外	17億1,935万5千円
明科総合支所等施設改築事業	2億9,573万8千円
三郷総合支所等施設改築事業	778万円
穂高総合支所等施設改築事業	252万円
職員管理（人事評価・職員研修）	908万3千円
移住等促進関係事業	168万3千円
未利用地処分関連経費	1,350万6千円
認知症早期発見関連経費	89万円
健康長寿のまちづくり推進事業	253万7千円

#### (2) 安心・安全で住みよい環境整備と生きがい対策

災害時非常用品備蓄事業	5,484万9千円
防犯灯のLED化事業	3,843万円
地下水の保全・涵養及び適正利用	174万5千円
臭気規制導入検討調査	318万4千円
道路整備プログラム策定業務	249万9千円
公園施設長寿命化計画策定	1,400万円
豊科公民館耐震改修設計	3,784万2千円
穂高公民館耐震補強工事	5億8,863万4千円
水道事業出資金（三郷地域水源転換関係外）	5億1,520万円

#### (3) 産業の活性化と観光戦略

担い手支援「機械施設整備補助金」親元就農支援分	500万円
後継者対策事業（親元就農祝金）	240万円
市制度資金貸付事業	9億5,941万7千円
地域資源を活用した産業モデル	90万6千円
松本山雅FC安曇野市day	97万6千円
温泉施設整備事業	5億1,843万円
近畿・九州圏の観光キャンペーン	129万6千円
ロケ地ガイドホームページ作成	113万8千円

#### (4) 郷土の理解と協働による地域の絆

つながりひろがる地域づくり事業	500万円
区交付金	5,283万3千円
協働のまちづくり推進基本方針策定	77万8千円
農地・水保全管理支払交付金事業	3,072万2千円
中学生議会	2万8千円
歴史的公文書目録作成	624万8千円
高橋節郎記念館開館10周年記念事業	44万円
安曇野風土記発行事業	27万4千円
地区公民館補助事業（運営・建設補助）	6,882万5千円

### 25年度予算額

（単位：千円）

会計名	当初予算額	6、7月補正	9月補正	（繰越予算額）	予算現額
一般会計	38,900,000	178,000	700,000	443,171	40,221,171
安曇野市同和地区住宅新築資金等貸付事業特別会計	742		245		987
安曇野市国民健康保険特別会計	10,688,245		312,428		11,000,673
安曇野市後期高齢者医療特別会計	890,543		16,897		907,440
安曇野市介護保険特別会計	8,257,437	21,294	3,553		8,282,284
安曇野市下水道事業特別会計	4,405,574		46,613	6,625	4,458,812
安曇野市農業集落排水事業特別会計	192,573		34		192,607
安曇野市上川手山林財産区特別会計	2,089		1,735		3,824
安曇野市北の沢山林財産区特別会計	462		2,552		3,014
安曇野市有明山林財産区特別会計	1,055		335		1,390
安曇野市富士沢山林財産区特別会計	892		385		1,277
安曇野市穂高山林財産区特別会計	870		315		1,185
安曇野市産業団地造成事業特別会計	99,155		0		99,155
小計	63,439,637	199,294	1,085,092	449,796	65,173,819

### 法適用公営企業

（単位：千円）

		当初予算額	6月補正	9月補正	（繰越予算額）	予算現額
水道事業	収益的	収入	2,001,418		0	2,001,418
		支出	1,823,926		15,634	1,839,560
	資本的	収入	691,892		0	691,892
		支出	2,263,319		1,000	2,264,319
市営宿舎事業	収益的	収入	16,578			16,578
		支出	32,686			32,686
	資本的	収入	0			0
		支出	49,893			49,893

## 9 補正予算の概要

### 補正予算（第1号）の概要

『平成25年度当初予算の執行開始後間もない』こと、及び『増額補正に対応する財源確保が困難である』ことから、原則として次の事項に該当するものを補正する。

- ①市民の安全確保や利便性確保のため、緊急を要する施設の修繕等であって、既決予算を超えると見込まれる部分の補正
- ②当初予算編成時に「諸条件が整い次第予算化を検討する」としたもののうち、要件を満たしたものであって、緊急を要するものの補正
- ③価格・単価高騰に起因して予算不足が生じるものであって、緊急を要するものの補正
- ④組織変更等に伴う所属変更のため、予算執行に支障をきたすものについての予算の組替え

補正予算額	1億6,100万円
補正前の予算額	389億0,000万円
補正後の予算額	390億6,100万円

### 主な歳入補正

科目	補正額	摘要
土地改良事業地元分担金	560万円	県営烏川地区受益者分
森林総合研究所負担金	1,311万3千円	穂高及び堀金地区 水源林造成事業負担金増
介護基盤緊急整備対策事業補助金 (県補助金)	3,000万円	小規模多機能型居宅介護 1施設分
施設開設準備経費助成特別対策 事業等補助金(県補助金)	300万円	小規模多機能型居宅介護 1施設分
指定寄附金	7,020万円	小学校児童図書購入(20万円) 高齢者福祉(7,000万円)
財政調整基金繰入金	908万7千円	財源調整
旧穂高町外1ヶ町一ノ沢山林組合 に関する基金繰入金	210万円	牧と柏矢町公民館整備
コミュニティ助成事業助成金	2,290万円	自治総合センター(290万円) 市町村振興協会(2,000万円)
公共事業等債	500万円	県営ほ場整備事業

### 主な歳出補正

事業名	補正予算額	内容
103600 明科財産管理費	5万5千円	評価替えに伴う借地料の増額
104040 まちづくり推進事業	2,290万円	コミュニティ助成事業補助金 コミュニティ(6件) 地域防災組織育成(5件)
110010 市長選挙費	200万円	選挙運動用葉書代
110510 市議会議員選挙費	330万円	選挙運動用葉書代
117510 老人福祉総務費	7,000万円	寄附に伴う福祉基金積立

事業名	補正予算額	内 容
117570 介護保険対策費	3,337万9千円	施設開設準備及び施設整備補助金 介護保険特別会計繰出金
124510 環境衛生総務費	161万6千円	空き家調査事務の賃金外
125510 飲料水供給費	57万7千円	金井沢飲料水供給施設 維持管理委託
127010 ごみ減量化再利用対策事業	46万円	廃食用油精製施設改修工事
130510 林業振興事業	210万円	牧と柏矢町公民館整備補助金
130530 間伐対策事業費	1,311万3千円	穂高及び堀金地区 水源林造成事業費増額
131690 経営体育成基盤整備事業	1,120万円	県営烏川地区の負担金増額
146060 穂高北小学校管理費	6万3千円	寄附に伴う備品購入
146540 豊科東小学校教育振興費	20万円	寄附に伴う児童図書購入
146560 穂高北小学校教育振興費	3万7千円	寄附に伴う消耗品購入

## 補正予算（第2号）の概要

(株)湯浅産業の係る土地所有者との土地賃貸借契約の合意解約に基づく調停条項の履行に関する債務負担行為の設定  
三郷南部保育園建設事業費が労務単価等の上昇により、入札が不落となり、再度設計額の見直しを行った事による補正及び債務負担行為額の変更

補正予算額	500万円
補正前の予算額	390億6,100万円
補正後の予算額	390億6,600万円

### 歳入補正

科目	補正額	摘要
福祉基金繰入金	500万円	三郷南部保育園建設事業の増分

### 歳出補正

事業名	補正予算額	内容
120015 公立保育園整備費	500万円	三郷南部保育園建設事業費の増額

## 補正予算（第3号）の概要

本年4月に発生した農作物に対する凍霜害支援対策事業に要する経費

補正予算額	1,200万円
補正前の予算額	390億6,600万円
補正後の予算額	390億7,800万円

### 歳入補正

科目	補正額	摘要
農業費補助金	143万円7千円	農作物等災害緊急対策事業補助金
財政調整基金繰入金	1,056万3千円	財源調整

### 歳出補正

事業名	補正予算額	内容
130016 畑作園芸振興事業	1,200万円	本年4月に発生した凍霜害支援対策費の増額



## 補正予算（第4号）の概要

現時点までの予算執行状況を的確に分析し、平成25年度の後期の必要経費を積算した上で、予算に過不足が生じることが予測される場合であって、原則として次の事項に該当するものを補正する。

- ①情勢の変化及び今後の見通しなどの分析により、予算に不足が予測されるものの補正
- ②事業実施に関する諸条件が整ったことによる事業化の見通しがたったもので、緊急を要するなど、年度途中で事業実施に踏み込む正当な理由があるものの補正
- ③市民の安全確保や利便性確保のため、緊急を要する施設の修繕等であって、既決予算を超える部分の補正

補正予算額	7億0,000万円
補正前の予算額	390億7,800万円
補正後の予算額	397億7,800万円

### 主な歳入補正

科目	補正額	摘要
普通交付税	8億1,462万1千円	交付額の決定による
児童手当国庫負担金 前年度精算分	2,562万6千円	前年度の負担金確定による
道路改良費補助金（国庫）	△2,365万円	補助金の内示による
学校施設整備事業 補助金（国庫）	1,202万2千円	補助金算定法の変更による
コモンズハウス支援 事業補助金（県）	375万円	宅老所（上原地区）の整備による
経営体育成事業補助金（県）	1,500万円	補助金の制度改正による
森林健全化推進事業補助金 （県）	873万1千円	伐倒駆除等による
団体営土地改良事業補助金 （県）	810万9千円	水利施設整備事業外による （狐島地区・田沢地区）
指定寄付金	34万6千円	ふるさと寄付24万6千円 生徒の部活動援助10万円
財政調整基金繰入金	△3億6,943万1千円	財源調整による
公共施設整備基金繰入金	△2億8,550万円	一般財源が確保できたことによる
福祉基金繰入金	△4,000万円	保育所建設事業における地方債対象 事業費の増額による財源変更
庁舎建設基金繰入金	△1,463万8千円	契約額による
土地開発基金繰入金	1億5,865万3千円	土地の現金化に伴う繰入による
繰越金	5億7,650万9千円	前年度繰越金の確定による
スポーツ振興くじ 助成金（諸収入）	4,481万7千円	交付金額の決定による
旧合併特例事業債	△1億5,220万円	庁舎建設事業（△2億7,820万円）、 保育所建設事業（2,990万円）、 温浴施設整備事業（1億6,550万円） 交流学习センター建設事業（△1,580万円） 体育施設整備事業（△5,360万円）
施設整備事業債	1,010万円	三郷南部保育園建設事業
公共事業等債	100万円	県営かんがい排水事業（100万円）、 県営ほ場整備事業（10万円）、 特定交通安全事業（30万円）、 都市公園事業（△40万円）
地方道路等整備事業債	△4,320万円	地方特定道路事業の廃止による（皆減）
防災対策事業債	△200万円	契約額による（消防車両3台）
学校教育施設整備事業債	△7,590万円	一般財源が確保できたことによる（皆減）

主な歳出補正

事業名	補正予算額	内 容
101515 本庁舎建設事業	△2億9,201万3千円	契約額による
103520 基金積立金	6億8,609万5千円	財政調整基金3億2,000万円（繰越金の1/2以上を積立） 公共施設整備基金3億5,739万4千円 その他利子分870万1千円
108013 資産税費	1,216万2千円	過誤納返還金による
117530 在宅福祉事業	849万9千円	小規模ケア施設整備補助金（宅老所、上原地区）750万円 健康長寿のまちづくり補助金90万円増額
120010 公立保育園整備費	902万4千円	明科南保育園建設予定地の地質調査外
127510 雑排水処理事業	3,112万7千円	調停条項による解決金外
130105 消費拡大対策事業	512万円	果実凍霜害被害果出荷補助外
130110 直売加工施設運営事業	3,689万9千円	V i f 穂高増築工事外
130070 担い手支援事業	1,500万円	経営体育成支援事業補助金の制度改正による （機械等整備）
130095 三郷堆肥センター運営事業	684万円	攪拌機の修繕による
130515 松くい虫被害対策事業	9,616万6千円	松枯損木伐倒処理外
130530 間伐対策事業	588万5千円	アカマツ間伐処理外
131510 市単土地改良事業	618万2千円	熊倉堰排水路工事外
131590 団体営土地改良事業	1,650万円	水利施設整備事業外（狐島地区・田沢地区）
133040 緊急経済対策事業	1,500万円	住宅助成事業（スマイル）補助金による
133541 温浴施設整備事業	1,802万4千円	水路付替工事外
136010 市道新設改良事業	7,500万円	地方特定道路整備事業の廃止に伴い、 統合したことによる
136030 地方特定道路整備事業	△4,800万円	事業廃止により、市道新設改良事業へ統合
136060 社会資本整備総合交付金事業	△4,149万8千円	穂高1級6号線外補助金の内示による
138510 都市公園等維持管理事業	734万4千円	公園施設修繕外
140010 下水道事業	△1,310万9千円	下水道特会繰出（△1,093万1千円） 農集排特会繰出（△217万8千円）
149600 交流学习センター事業	△150万2千円	工事費の確定による
149615 豊科交流学习センター費	171万8千円	電気料外
153005 社会体育施設管理費	△1,000万円	県民豊科運動広場拡張整備工事費の確定による

## 10 会計別予算の執行状況（平成25年9月末現在）

### 歳入予算執行

歳入予算の執行状況は予算比で42.7%、調定比で62.9%となった。

特定目的基金等からの繰入は、資金収支の状況や事業の進捗状況を見ながら繰入を行っている。

施設整備等に係る国庫等の交付申請や市債借入は事業完了後に行うため、上半期の収入率は低め。

（単位：千円、%）

会計名称	予算現額	調定額	収入累計額	収入率	
				予算比	調定比
一般会計	40,221,171	25,443,187	18,463,191	45.9	72.6
安曇野市同和地区住宅新築資金等貸付事業特別会計	987	151,194	880	89.2	0.6
安曇野市国民健康保険特別会計	11,000,673	9,529,601	4,348,806	39.5	45.6
安曇野市後期高齢者医療特別会計	907,440	927,024	502,580	55.4	54.2
安曇野市介護保険特別会計	8,282,284	6,936,506	3,242,702	39.2	46.7
安曇野市下水道事業特別会計	4,458,812	1,221,454	1,224,616	27.5	100.3
安曇野市農業集落排水事業特別会計	192,607	28,705	25,511	13.2	88.9
安曇野市上川手山林財産区特別会計	3,824	2,804	1,298	33.9	46.3
安曇野市北の沢山林財産区特別会計	3,014	412	412	13.7	100.0
安曇野市有明山林財産区特別会計	1,390	1,113	1,113	80.1	100.0
安曇野市富士尾沢山林財産区特別会計	1,277	957	957	74.9	100.0
安曇野市穂高山林財産区特別会計	1,185	894	894	75.4	100.0
安曇野市産業団地造成事業特別会計	99,155	748	748	0.8	100.0
計	65,173,819	44,244,599	27,813,708	42.7	62.9

### 歳出予算執行

歳出予算の執行状況は負担行為済比較で51.9%、支出済比で38.1%となった。

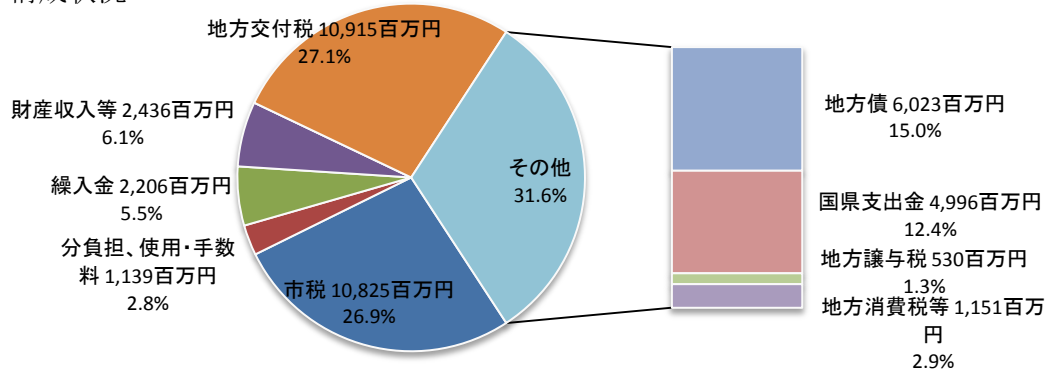
（単位：千円、%）

会計名称	予算現額	支出負担 行為済額	支出累計額	執行率	
				負担行為	支出済
一般会計	40,221,171	21,532,390	14,890,645	53.5	37.0
安曇野市同和地区住宅新築資金等貸付事業特別会計	987	20	20	2.0	2.0
安曇野市国民健康保険特別会計	11,000,673	5,995,764	4,176,807	54.5	38.0
安曇野市後期高齢者医療特別会計	907,440	549,362	451,046	60.5	49.7
安曇野市介護保険特別会計	8,282,284	3,401,334	3,351,740	41.1	40.5
安曇野市下水道事業特別会計	4,458,812	2,231,086	1,874,192	50.0	42.0
安曇野市農業集落排水事業特別会計	192,607	111,634	94,371	58.0	49.0
安曇野市上川手山林財産区特別会計	3,824	903	63	23.6	1.6
安曇野市北の沢山林財産区特別会計	3,014	101	84	3.4	2.8
安曇野市有明山林財産区特別会計	1,390	89	89	6.4	6.4
安曇野市富士尾沢山林財産区特別会計	1,277	57	32	4.5	2.5
安曇野市穂高山林財産区特別会計	1,185	55	55	4.6	4.6
安曇野市産業団地造成事業特別会計	99,155	175	116	0.2	0.1
計	65,173,819	33,822,970	24,839,260	51.9	38.1

※予算現額には繰越予算を含む。表示単位未満は四捨五入。

# 1 1 一般会計予算の執行状況 (平成25年9月末現在)

## 歳入予算構成状況

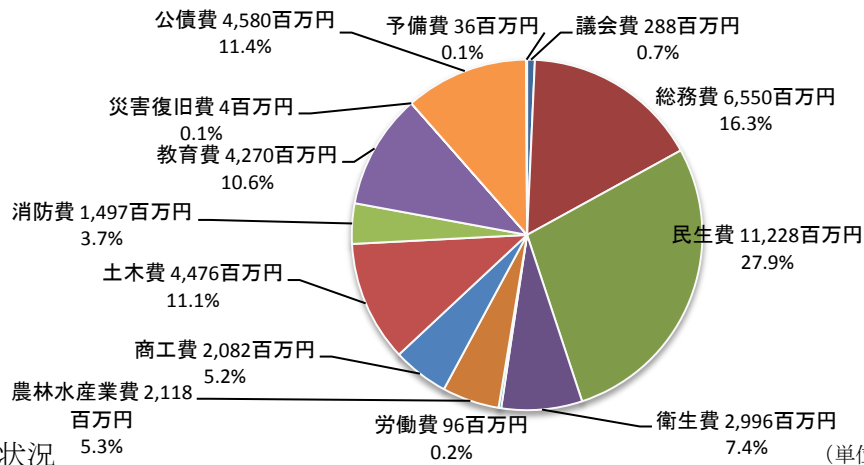


## 歳入執行状況

(単位：千円、%)

款名称	予算現額	調定額	収入累計額	収入率	
				予算比	調定比
1 市税	10,824,784	11,361,881	5,866,547	54.2	51.6
2 地方譲与税	530,000	141,289	141,289	26.7	100.0
3 利子割交付金	20,000	9,230	9,230	46.2	100.0
4 配当割交付金	15,000	7,093	7,093	47.3	100.0
5 株式等譲渡所得割交付金	4,000	0	0	0.0	0.0
6 地方消費税交付金	890,000	517,744	517,744	58.2	100.0
7 ゴルフ場利用税交付金	44,000	15,882	15,882	36.1	100.0
8 自動車取得税交付金	100,000	46,620	46,620	46.6	100.0
9 地方特例交付金	60,000	66,187	66,187	110.3	100.0
10 地方交付税	10,914,621	7,689,414	7,689,414	70.5	100.0
11 交通安全対策特別交付金	18,220	9,301	9,301	51.0	100.0
12 分担金及び負担金	718,267	317,100	308,827	43.0	97.4
13 使用料及び手数料	420,512	217,196	162,070	38.5	74.6
14 国庫支出金	3,205,070	2,389,936	1,509,116	47.1	63.1
15 県支出金	1,790,544	799,237	322,894	18.0	40.4
16 財産収入	87,950	79,738	72,103	82.0	90.4
17 寄附金	70,548	72,266	72,116	102.2	99.8
18 繰入金	2,206,265	630,867	630,867	28.6	100.0
19 繰越金	779,245	779,244	779,244	100.0	100.0
20 諸収入	1,498,745	261,862	205,547	13.7	78.5
21 市債	6,023,400	31,100	31,100	0.5	0.0
計	40,221,171	25,443,187	18,463,191	45.9	72.6

## 歳出予算構成状況



## 歳出執行状況

(単位：千円、%)

款名称	予算現額	支出負担行為済額	支出累計額	執行率	
				負担行為済	支出済
1 議会費	287,681	169,054	150,564	58.8	52.3
2 総務費	6,550,173	4,415,914	2,262,180	67.4	34.5
3 民生費	11,228,514	5,651,810	4,512,149	50.3	40.2
4 衛生費	2,995,789	1,415,552	937,252	47.3	31.3
5 労働費	96,346	90,953	90,571	94.4	94.0
6 農林水産業費	2,117,603	935,673	559,640	44.2	26.4
7 商工費	2,081,720	1,723,678	1,534,891	82.8	73.7
8 土木費	4,475,884	1,197,629	622,533	26.8	13.9
9 消防費	1,497,371	1,248,860	634,598	83.4	42.4
10 教育費	4,270,553	2,606,113	1,509,113	61.0	35.3
11 災害復旧費	4,000	0	0	0.0	0.0
12 公債費	4,579,613	2,077,154	2,077,154	45.4	45.4
14 予備費	35,924	0	0	0.0	0.0
計	40,221,171	21,532,390	14,890,645	53.5	37.0

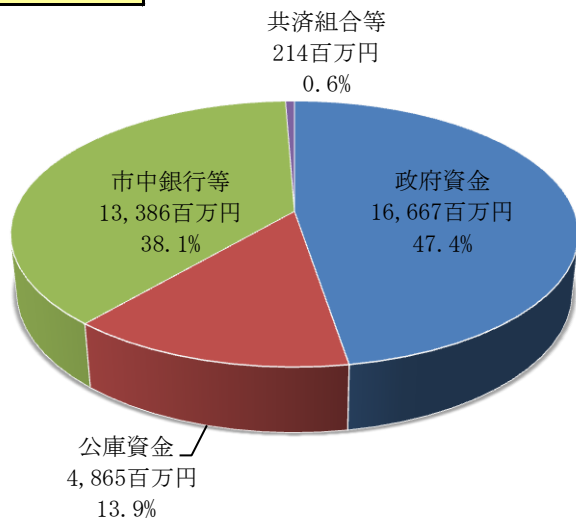
※予備費は50,000千円を当初予算で計上した。予備費充用が合計で14,076千円行われたため予算現額は35,924千円。

## 1 2 地方債残高の状況（一般会計分）

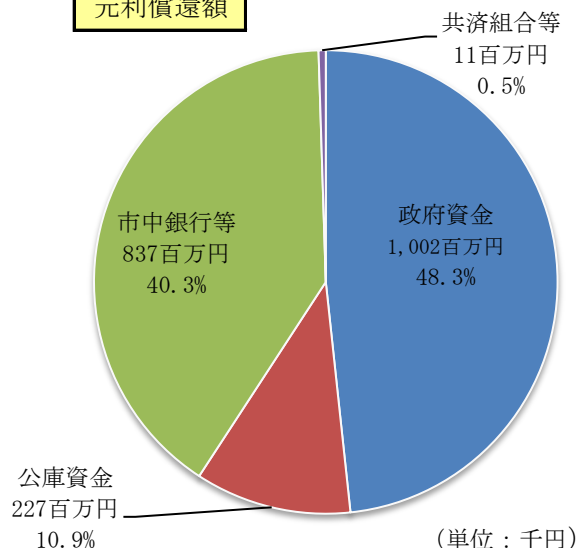
9月末の地方債残高は351億32百万円で、財政融資等の政府資金が半数を占めている。

9月末までの元利償還額は20億77百万円。

地方債現在高内訳



元利償還額



(単位：千円)

金融機関名	前年度末 現在高	25年度上半期				25年度9月末 現在高
		借入額	償還元金	償還利子	合計	
政府資金	17,519,174	31,100	883,408	118,130	1,001,538	16,666,866
資金運用部	1,500,607		160,540	14,296	174,836	1,340,067
年金還元資金	131,792		8,817	1,318	10,135	122,975
財政融資資金	13,143,504	31,100	600,813	79,318	680,131	12,573,791
簡易保険局	2,612,383		102,777	22,338	125,115	2,509,606
郵便貯金	130,888		10,461	860	11,321	120,427
金融公庫	5,058,343		192,954	34,058	227,012	4,865,389
公営企業金融公庫	1,923,064		111,481	18,501	129,982	1,811,583
地方公共団体金融機構	3,122,632		80,088	15,114	95,202	3,042,544
農林漁業金融公庫	12,647		1,385	443	1,828	11,262
市中銀行等	14,164,456		778,500	58,716	837,216	13,385,956
八十二銀行	5,531,450		275,551	21,511	297,062	5,255,899
長野銀行	1,374,454		153,019	5,657	158,676	1,221,435
松本信用金庫	2,352,408		108,456	10,685	119,141	2,243,952
長野県信用組合	129,385		21,920	928	22,848	107,465
長野県労働金庫	110,790		7,115	174	7,289	103,675
あづみ農協	2,375,446		132,370	12,786	145,156	2,243,076
JA松本ハイランド	2,290,523		80,069	6,975	87,044	2,210,454
共済組合等	225,080		10,924	466	11,390	214,156
市町村振興協会資金	80,568		9,137	452	9,589	71,431
全国自治協会	3,574		1,787	14	1,801	1,787
長野県市町村総合事務組合	140,938					140,938
合計	36,967,053	31,100	1,865,786	211,370	2,077,156	35,132,367

※ 起債台帳作成済の地方債に係る残高、償還額を集計した現在高の状況。千円未満四捨五入

### 1 3 普通交付税の算定結果

地域の活性化等の緊急の課題に対処する観点から「地域の元気づくり推進費」を創設。  
 収入額では、市民税個人分について納税義務者増等により増額となりましたが、法人税割については業績悪化により減収となりました。

#### 算定結果の概要

(単位：千円、%)

区 分		平成25年度	平成24年度	増減比較	増減率	
需 要 額	個別算定(地域振興含む)	16,926,548	16,589,181	337,367	2.0	
	〃 包括算定	3,239,432	3,340,115	△ 100,683	△ 3.0	
	公債費	2,560,488	2,413,820	146,668	6.1	
	臨財債相当額	2,132,409	1,933,297	199,112	10.3	
	計	20,594,059	20,409,819	184,240	0.9	
	錯誤措置	8,647	0	8,647	皆増	
需要額合計(ア)		20,602,706	20,409,819	192,887	0.9	
収 入 額	基準財政収入額	10,091,371	10,417,508	△ 326,137	△ 3.1	
	錯誤措置額	△ 16,916	0	△ 16,916	-	
	収入合計(イ)	10,074,455	10,417,508	△ 343,053	△ 3.3	
交付基準額(ア) - (イ)		10,528,251	9,992,311	535,940	5.4	
交 付	普通交付税(調整後)	10,514,621	9,992,311	522,310	5.2	
	普交+臨時財政対策債	12,647,030	11,925,608	721,422	6.0	

#### 基準財政収入額関係(主なもの)

(単位：千円、%)

区 分		平成25年度	平成24年度	増減比較	増減率	増減内容
市 民 税	均 等 割	347,643	348,825	△ 1,182	△ 0.3	納税義務者の増 法人の減
	所 得 割	3,450,737	3,333,707	117,030	3.5	所得割増
	法 人 税 割	397,838	661,220	△ 263,382	△ 39.8	業績減
資 産 税	土 地	1,311,472	1,348,707	△ 37,235	△ 2.8	宅地平均価格減
	家 屋	1,839,687	1,812,470	27,217	1.5	平均価格の増
	償 却 資 産	689,767	911,906	△ 222,139	△ 24.4	課税標準額の減
軽自動車税		172,018	168,336	3,682	2.2	乗用自家用台数の 増
たばこ税		458,412	382,494	75,918	19.8	乗率変更
市税分の合計		8,667,574	8,967,665	△ 300,091	△ 3.3	

#### 基準財政需要額関係(主なもの)

(単位：千円、%)

区 分		平成25年度	平成24年度	増減比較	増減率	増減内容
個 別 算 定	都 市 計 画 費	93,173	97,215	△ 4,042	△ 4.2	単位費用の減
	下 水 道	1,803,408	1,769,167	34,241	1.9	密度補正の増
	そ の 他 土 木 費	304,733	318,131	△ 13,398	△ 4.2	単位費用の減
	生 活 保 護 費	653,379	604,246	49,133	8.1	人員の増
	社 会 福 祉 費	2,113,495	2,054,296	59,199	2.9	単位費用の増
	徴 税 費	242,599	253,775	△ 11,176	△ 4.4	単位費用の減
包 括	人 口	2,870,140	2,971,107	△ 100,967	△ 3.4	単位費用の減 各地目内訳の変 更
	面 積	369,292	369,008	284	0.1	

## 平成25年度安曇野市水道事業上半期の業務状況

### 1 平成25年度水道事業会計の予算について

平成25年度上半期の予算については、9月に補正(第1号)を行いました。

9月補正(第1号)収益的収支予算の支出は三郷水道水の濁りに伴い、水道管内にカメラを入れて現況調査するための費用を始めとして15,634千円を増額し水道事業費用の総額を1,839,560千円としました。

資本的支出予算は穂高県道舗装本復旧費として1,000千円増額し総額2,264,319千円としました。

### 平成25年度水道事業会計予算の執行状況

#### (1) 収益的収支

##### ① 収入

(単位:千円)

項	目	当初予算額	補正額	計	執行額	執行割合
営業収益	給水収益	1,845,900	0	1,845,900	932,085	50.49%
	受託工事収益	4,400	0	4,400	352	8.01%
	その他営業収益	139,813	0	139,813	13,156	9.41%
営業外収益	受取利息及び配当金	10,000	0	10,000	2,087	20.87%
	雑収益	1,302	0	1,302	1,618	124.24%
特別利益	固定資産売却収益	1	0	1	0	0.00%
	過年度損益修正益	1	0	1	0	0.00%
	その他特別利益	1	0	1	0	0.00%
合	計	2,001,418	0	2,001,418	949,298	47.43%

##### ② 支出

(単位:千円)

項	目	当初予算額	補正額	計	執行額	執行割合
営業費用	原水及び浄水費	198,549	1,000	199,549	80,953	40.57%
	配水及び給水費	262,617	10,833	273,450	95,215	34.82%
	受託工事費	4,400	0	4,400	320	7.28%
	総係費	153,584	3,801	157,385	67,598	42.95%
	減価償却費	930,774	0	930,774	0	0.00%
	資産減耗費	33,100	0	33,100	0	0.00%
	その他営業費用	33	0	33	0	0.00%
営業外費用	支払利息及び企業債取扱諸費	213,766	0	213,766	108,477	50.75%
	雑支出	101	0	101	18	18.05%
	消費税及び地方消費税	15,000	0	15,000	0	0.00%
特別損失	固定資産売却損	1	0	1	0	0.00%
	過年度損益修正損	2,000	0	2,000	1,347	67.36%
	その他特別損失	1	0	1	0	0.00%
予備費		10,000	0	10,000	0	0.00%
合	計	1,823,926	15,634	1,839,560	353,929	19.24%

## (2) 資本的収支

## ① 収入

(単位:千円)

項 目	当初予算額	補正額	計	執行額	執行割合
負 担 金	140,449	0	140,449	27,502	19.58%
補 助 金	36,243	0	36,243	0	0.00%
固 定 資 産 売 却 代 金	0	0	0	0	
出 資 金	515,200	0	515,200	0	0.00%
合 計	691,892	0	691,892	27,502	3.97%

## ② 支出

(単位:千円)

項 目	当初予算額	補正額	計	執行額	執行割合	
建設改良費	配水設備工事費	626,730	1,000	627,730	17,673	2.82%
	量水器費	1,172	0	1,172	0	0.00%
	固定資産購入費	32,755	0	32,755	6,615	20.20%
	拡張事業費	1,008,901	0	1,008,901	36,092	3.58%
	改良費	156	0	156	0	0.00%
企 業 債 償 還 金	615,865	0	615,865	306,336	49.74%	
合 計	2,285,579	1,000	2,286,579	366,716	16.04%	

※ 当初予算額には、繰越事業費22,260千円を含む。

## 2 平成25年度上半期の損益計算について(平成25年4月1日から9月30日まで)

平成25年度上半期における損益計算では94,293千円の純利益となりました。  
 昨年度の上半期と比較すると、利益は319,386千円減少しました。

(単位:千円)

営 業 収 益	900,823	
営 業 費 用	700,328	
(減価償却費については、予定額の2分の1を計上)		
営 業 利 益		200,495
営 業 外 収 益	3,640	
営 業 外 費 用	108,495	
		▲ 104,855
経 常 利 益		95,640
特 別 利 益	0	
特 別 損 失	1,347	
		▲ 1,347
上 半 期 純 利 益		94,293



### 3 平成25年度水道事業会計貸借対照表

(平成25年9月30日)

#### 資 産 の 部

#### 1 固定資産

	千円	千円	千円	千円
(1) 有形固定資産				
イ 土地		535,962		
ロ 建物	953,694			
減価償却累計額	311,183	642,512		
ハ 構築物	32,415,195			
減価償却累計額	11,240,291	21,174,904		
ニ 機械及び装置	5,099,229			
減価償却累計額	2,956,545	2,142,684		
ホ 車両及び運搬具	20,104			
減価償却累計額	13,630	6,474		
ヘ 工具器具及び備品	41,721			
減価償却累計額	22,649	19,072		
ト 建設仮勘定		41,063		
有形固定資産合計			24,562,671	
(2) 無形固定資産				
イ 施設利用権		31,989		
ロ 電話加入権		161		
無形固定資産合計			32,149	
(3) 投資				
イ 投資その他資産		26		
投資合計			26	
固定資産合計				24,594,847

(注) 固定資産については、年度末に計上予定である減価償却額の2分の1相当額を累計額に計上

#### 2 流動資産

(1) 現金預金		3,872,034	
(2) 未収金		189,818	
(3) 貯蔵品		6,195	
(4) 前払金		52,322	
(5) その他流動資産		9,203	
流動資産合計			4,129,572
資産合計			<u>28,724,419</u>

#### 固定資産の状況

固定資産における上半期分減価償却費計上額は464,009千円であり、償却後の固定資産計上額は24,594,847千円となります。

#### 流動資産の状況

9月末現在における現金預金の保有額は3,872,034千円です。また、未収金については189,818千円となっています。

負債の部

3 固定負債

(1) 引当金	千円	千円	千円	千円
イ 修繕引当金			82,265	
固定負債合計			<u>82,265</u>	82,265

4 流動負債

(1) 未払金			0	
(2) 前受金			100	
(3) その他流動負債			46,275	
流動負債合計			<u>46,375</u>	46,375
負債合計				<u>128,640</u>

資本の部

5 資本金

(1) 自己資本金			5,362,847	
(2) 借入資本金				
イ 企業債		9,969,847		
借入資本金合計		<u>9,969,847</u>	9,969,847	
資本金合計				15,332,694

6 剰余金

(1) 資本剰余金				
イ 受贈財産評価額	990,722			
ロ 工事負担金	10,403,230			
ハ その他資本剰余金	169,039			
ニ 補助金	206,039			
資本剰余金合計		<u>11,769,030</u>		
(2) 利益剰余金				
イ 減債積立金	0			
ロ 建設改良積立金	1,398,800			
ハ 前年度繰越利益剰余金	962			
ニ 中間決算純利益	94,293			
利益剰余金合計		<u>1,494,055</u>		
剰余金合計				<u>13,263,085</u>
資本合計				<u>28,595,779</u>
負債資本合計				<u>28,724,419</u>

借入金(企業債)の状況

9月は306,336千円の定期償還を行い、企業債の残額は9,969,847千円となりました。

利益剰余金の状況

前年度より繰越された利益剰余金と積立金、及び本年度の中間決算純利益を加えた利益剰余金の総額は1,494,055千円となります。