

安曇野市の財政状況

平成23年度決算及び

平成24年4月1日から平成24年9月30日までの期間における安曇野市の財政状況

平成24年12月 企画財政部財政課

目

次

1	平成23年度地方財政状況調査結果	1
2	地方財政状況調査年度別推移	4
3	普通交付税、財政力指数の推移	7
4	経常収支比率の推移	7
5	地方債発行残高の推移	8
6	基金現在高の推移	9
7	公有財産関係	10
8	平成24年度当初予算の概要	11
9	補正予算の概要	12
10	会計別予算の執行状況	17
11	一般会計予算の執行状況	18
12	地方債残高の状況	19
13	普通交付税の算定結果	20
・	安曇野市水道事業の業務状況	21

平成23年度 地方財政状況調査結果

【歳入】

東日本大震災の影響や景気低迷が依然として続く中ではありますが、市税が前年度対比2.7%増で3億901万6千円増額、地方交付税が2.58%増で2億7,485万3千円の増額、また国の4次補正による補助金を活用しました。市債については旧合併特例事業債の借り入れは継続し、公共事業等債の借入をやめるなど残高の抑制に努めました。

【歳出】

普通建設事業費については、本庁舎建設事業に着手し用地取得を行いました。また、北穂高保育園建替事業を平成24年度まで継続して行っています。なお、北部学校給食センター建設事業が終了し、総額で5億9,270万円の減額となりました。

扶助費のうち、子ども手当等が前年より増となり総額で2億6,891万円増額となったものの、補助費で土地改良借入償還負担金が減となり総額で8,960万円減額となりました。最終的に基金への積立を大幅に増やし、次年度以降の財源確保に努めました。

歳入決算額

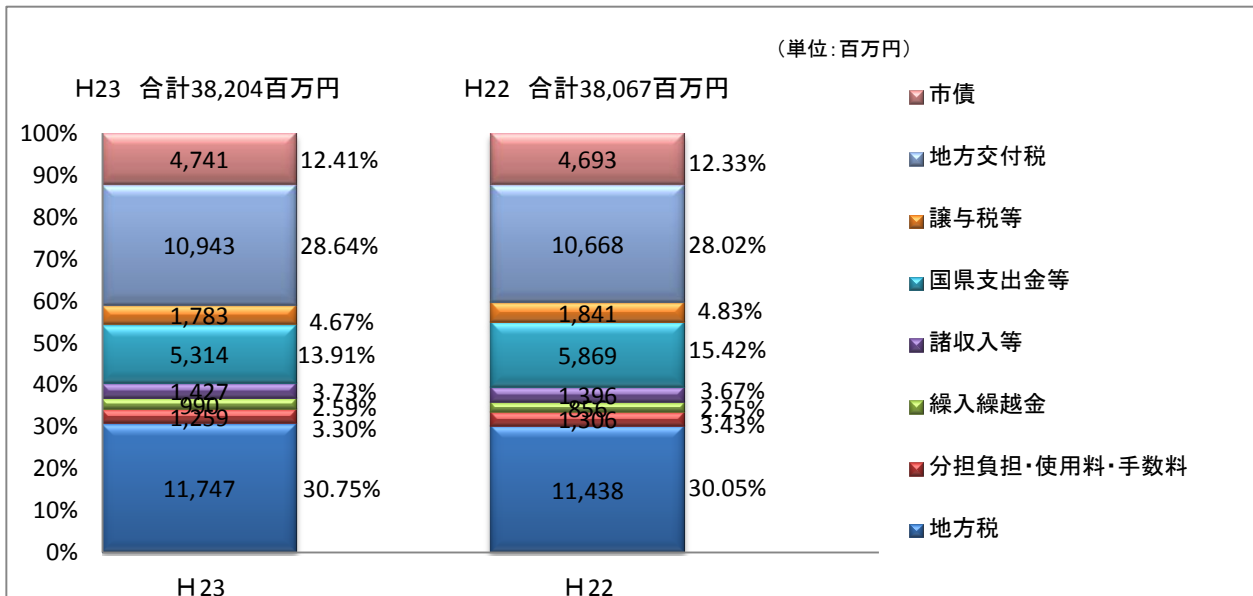
(単位：千円)

	地方税	譲与税等	地方交付税	分担・負担 使用・手数料	国県支出金 交安交付金	市債	諸収入等	合計
平成23年度	11,746,788	1,783,120	10,943,009	1,259,218	5,313,491	4,741,200	2,417,425	38,204,251
平成22年度	11,437,772	1,840,645	10,668,156	1,305,687	5,869,233	4,692,900	2,252,609	38,067,002
比較	309,016	△ 57,525	274,853	△ 46,469	△ 555,742	48,300	164,816	137,249

歳入款名	増減	主な増減理由
地方税	309,016	個人市民税(14百万円)、法人税(210百万円)、固定資産税(27百万円)
譲与税等	△ 57,525	地方譲与税(△12百万円)、ゴルフ場利用税交付金(△1百万円)、自動車取得税交付金(△19百万円) 利子割交付金(△15百万円) 地方特例交付金(△21百万円)
地方交付税	274,853	合併特例債・臨時財政対策債等公債費償還に伴う増額、単位費用減による減額
国県支出金	△ 555,742	子ども手当国庫負担金(156百万円)、市町村合併推進体制整備費補助金(△25百万円)、介護基盤緊急整備対策事業補助金(△48百万円)、地域活性化・経済危機対策臨時交付金(△)389百万円
市債	48,300	臨時財政対策債(△678百万円)、合併特例債(庁舎建設1,112百万円、保育園100百万円)、施設整備事業(99百万円) 防災行政無線整備(44百万円)、北部学校給食センター(446百万円)

※譲与税等は地方譲与税、地方消費税交付金、自動車取得税交付金、利子割交付金等を合算した額。
諸収入等は財産収入、寄附金、繰入金、繰越金、諸収入を合算したものの。

歳入決算の構成状況 (決算統計)

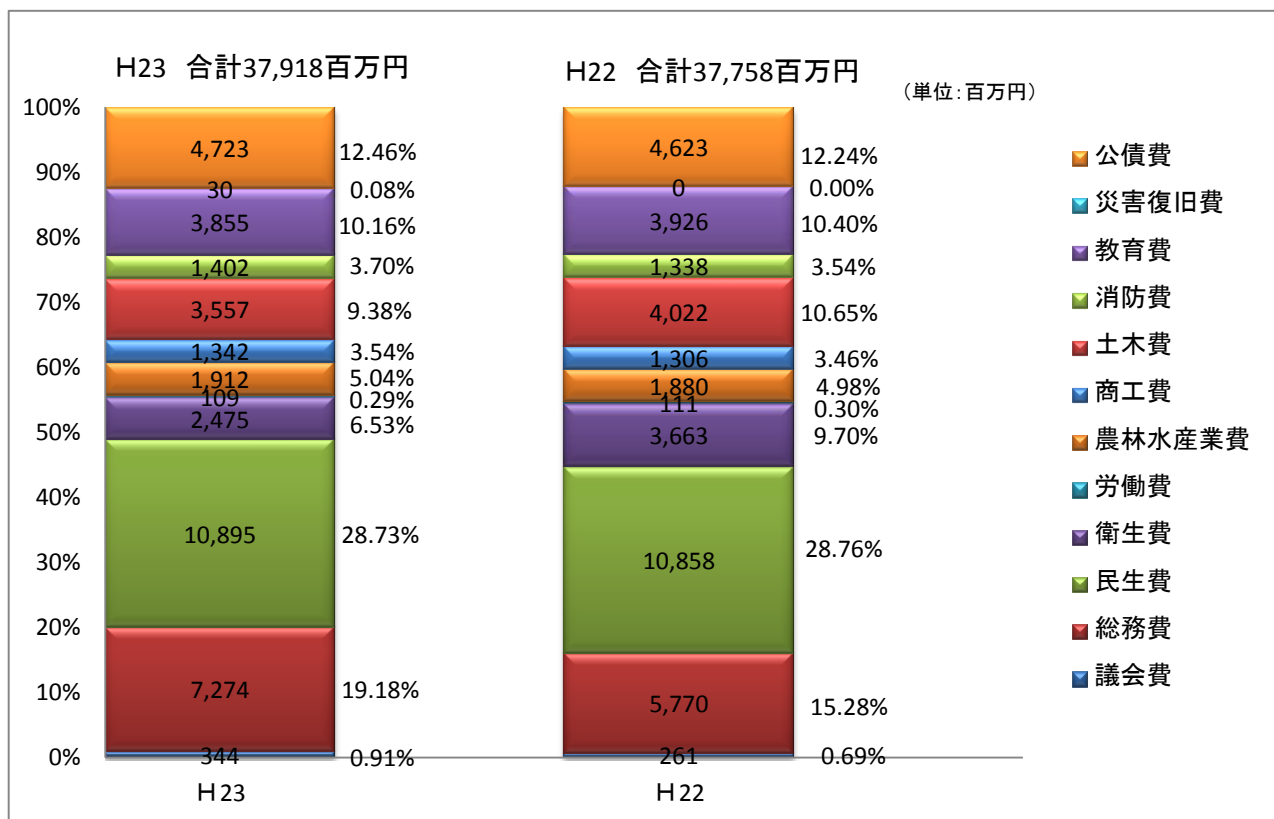


歳出決算額（目的別）

（単位：千円）

款	平成23年度	平成22年度	比較	主 な 事 業 費
議 会 費	343,510	260,937	82,573	議会費、 344百万円
総 務 費	7,274,140	5,769,764	1,504,376	総務管理費、 6,496百万円 徴税費、 544百万円 戸籍住民基本 台帳費、 178百万円 選挙費、 27百万円 統計調査費、 4百万円
民 生 費	10,895,046	10,858,384	36,662	社会福祉費、 3,005百万円 老人福祉費、 2,525百万円 児童福祉費、 4,422百万円 生活保護費 943百万円
衛 生 費	2,475,236	3,662,842	△ 1,187,606	保健衛生費、 1,303百万円 清掃費、 1,172百万円
労 働 費	109,198	111,066	△ 1,868	労働諸費、 109百万円
農林水産業費	1,911,494	1,880,010	31,484	農業費、 788百万円 畜産業費、 65百万円 農地費、 763百万円 林業費、 295百万円
商 工 費	1,341,857	1,306,039	35,818	商工費、 1,342百万円
土 木 費	3,557,316	4,021,466	△ 464,150	土木管理費、 305百万円 道路橋梁費、 1,061百万円 河川費、 21百万円 都市計画費、 2,008百万円 住宅費、 51百万円
消 防 費	1,402,053	1,338,315	63,738	消防費、 1,402百万円
教 育 費	3,854,588	3,925,721	△ 71,133	教育総務費、 374百万円 小学校費、 789百万円 中学校費、 459百万円 社会教育費、 805百万円 保健体育費、 1,372百万円
災 害 復 旧 費	30,072	0	30,072	農林水産施設 災害復旧費 13百万円 土木施設災害 復旧費 17百 万円
公 債 費	4,723,049	4,623,227	99,822	長期借入金償還元金、 4,172百万円 長期借入金償還利子、 527百万円
合 計	37,917,559	37,757,771	159,788	

款別構成状況（決算統計）

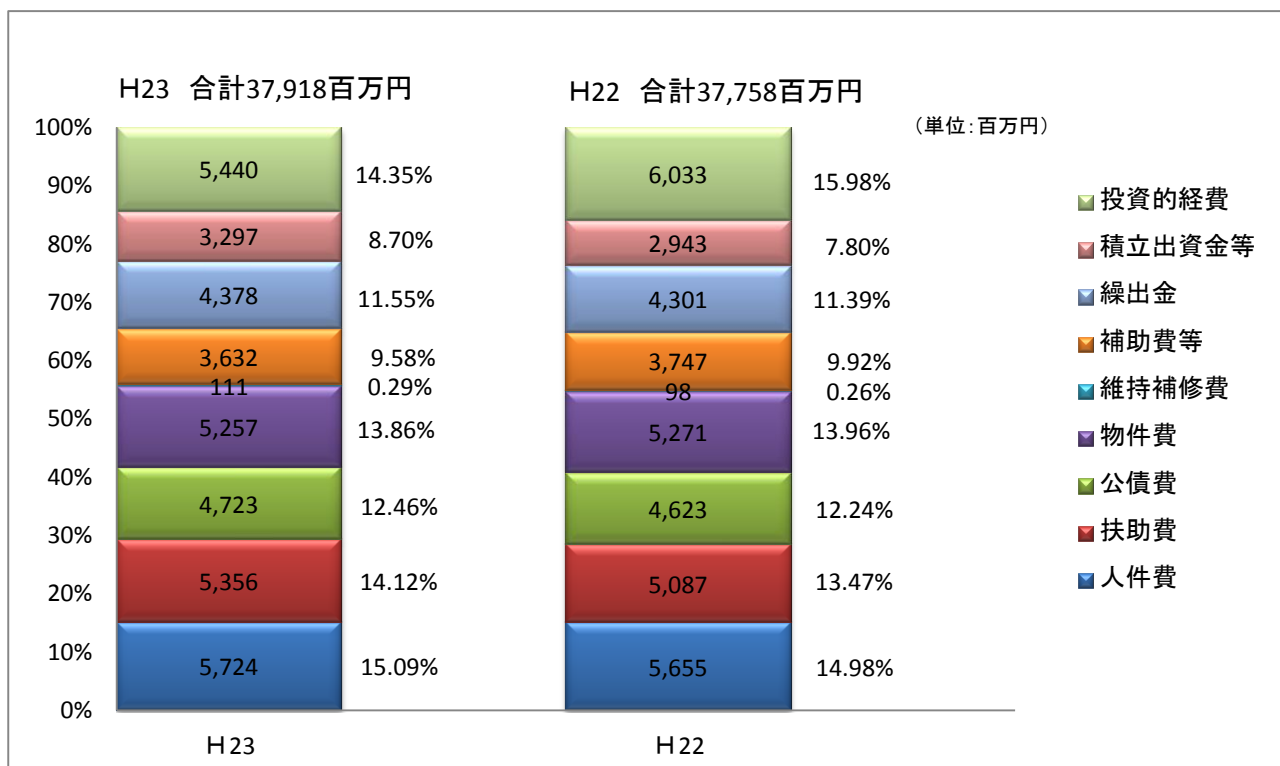


歳出決算額（性質別）

（単位：千円）

区分	平成23年度	平成22年度	比較	増減内容等
人件費	5,723,508	5,655,358	68,150	職員給 △32,309千円（678名⇒675名）議員報酬 △2,916千円 共済組合等負担金 102,658千円 委員報酬 △40,813千円
扶助費	5,355,681	5,086,762	268,919	子ども手当等 108,848千円、介護給付費 60,124千円、福祉医療費 52,769千円
公債費	4,723,049	4,623,227	99,822	償還元金 101,948千円 償還利子△31,932千円 繰上償還分元金 70,063千円
物件費	5,257,015	5,270,616	△13,601	子宮頸がん等ワクチ接種事業 131,160千円 予防接種事業 17,549千円 枯損木伐倒処理 △32,736千円 G I S更新事務委託料△21,420千円 電算システム保守等委託料 △22,676千円
維持補修費	110,946	98,227	12,719	保育園施設修繕 7,130千円 明科体育館施設修繕 3,642千円
補助費等	3,632,154	3,746,615	△114,461	土地改良借入償還負担金 △42,500千円 制度資金保証料△33,967千円
繰出金	4,378,226	4,301,299	76,927	後期高齢者医療特別会計 2,831千円 下水道事業特別会計 4,391千円 介護保険特別会計 76,571千円 国民健康保険特別会計 29,064千円 産業団地特別会計 13,629千円
積立出資金等	3,297,218	2,943,196	354,022	公共施設整備基金 221,722千円 減債基金 △198,629千円 本庁舎等建設事業基金 △99,160千円 財政調整基金 △187,397千円 地域振興基金 600,000千円
投資的経費	5,439,762	6,032,471	△592,709	安曇野赤十字病院建設補助金 △1,251,052千円 公立保育園整備事業 △188,530千円 北部学校給食センター工事 479,413千円 道路維持・舗装復旧 △177,189千円 豊科北小耐震補強工事 △31,475千円 本庁舎建設事業等 915,436千円
歳出合計	37,917,559	37,757,771	159,788	

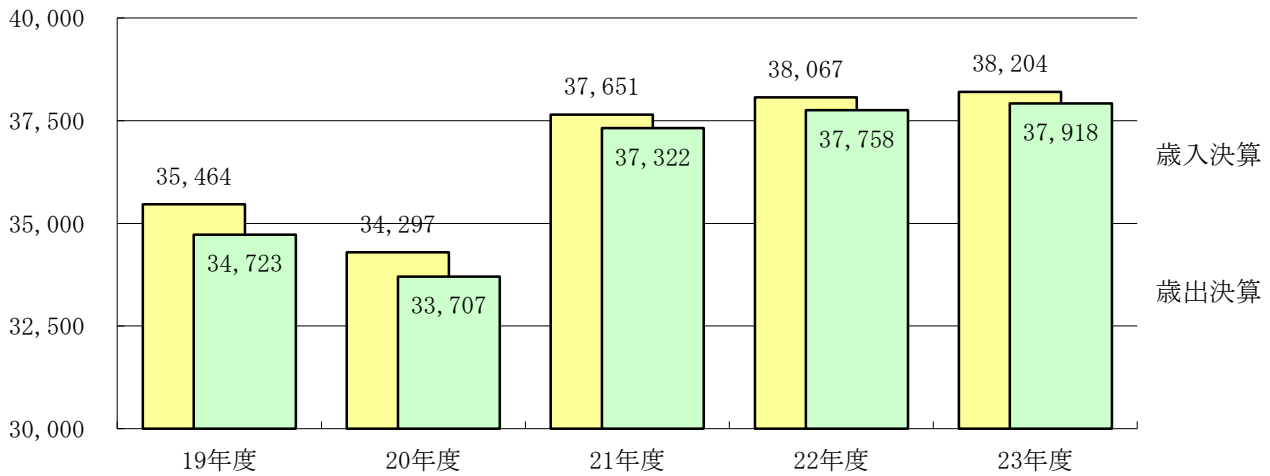
性質別構成状況（決算統計）



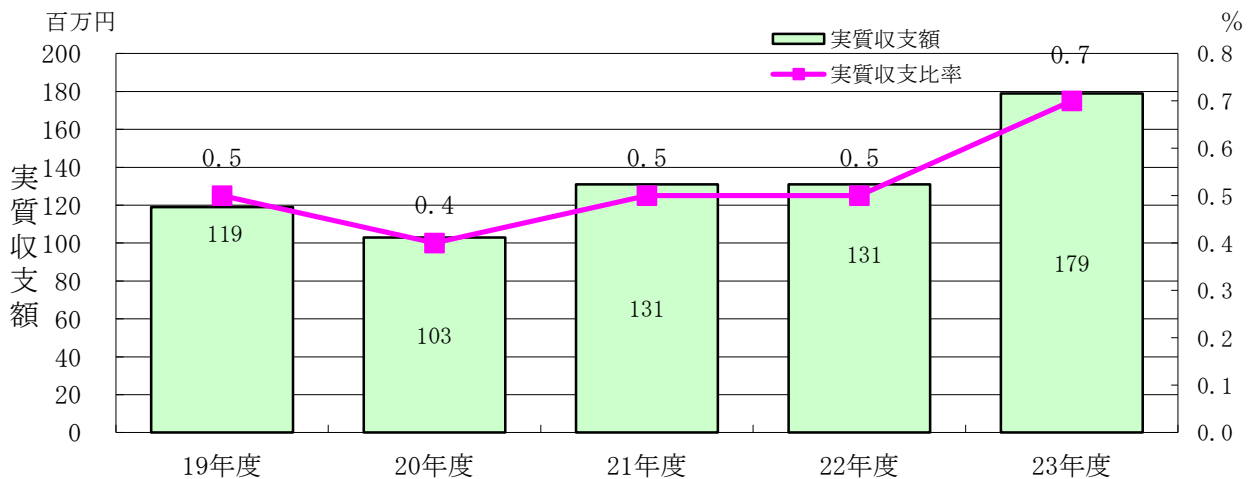
2 地方財政状況調査年度別推移

○普通会計決算額

(単位：百万円)



○普通会計実質収支等



実質収支等の状況

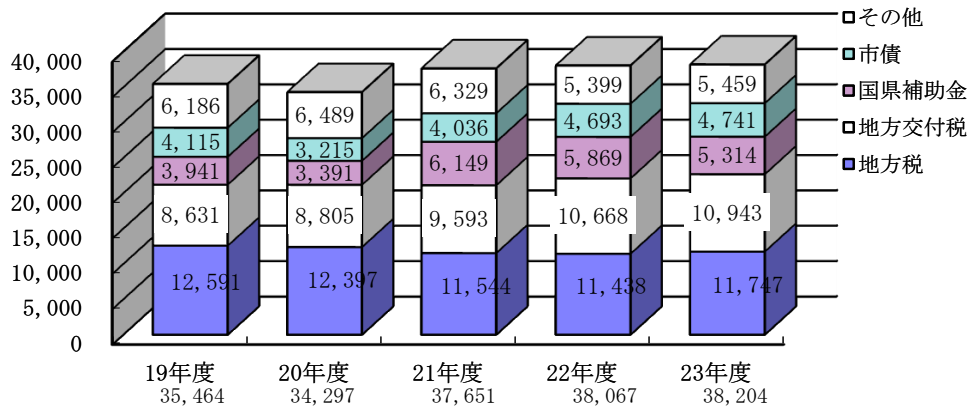
(単位：千円)

	歳入総額	歳出総額	歳入歳出 差引	翌年度に 繰り越す べき財源	実質収支	単年度収 支	積立金	繰上償還 金	積立金 取崩額	実質単年 度収支
23年度	38,204,251	37,917,559	286,692	107,981	178,711	47,489	100,152	70,063	0	217,704
22年度	38,067,002	37,757,771	309,231	178,009	131,222	123	287,549	38,437	0	326,109
21年度	37,651,397	37,322,326	329,071	197,972	131,099	28,466	173,046	0	0	201,512
20年度	34,296,530	33,706,525	590,005	487,372	102,633	△ 16,185	20,084	45,971	0	49,870
19年度	35,464,426	34,722,618	741,808	622,990	118,818	△ 74,115	409,466	44,671	0	380,022

決算額等の推移状況

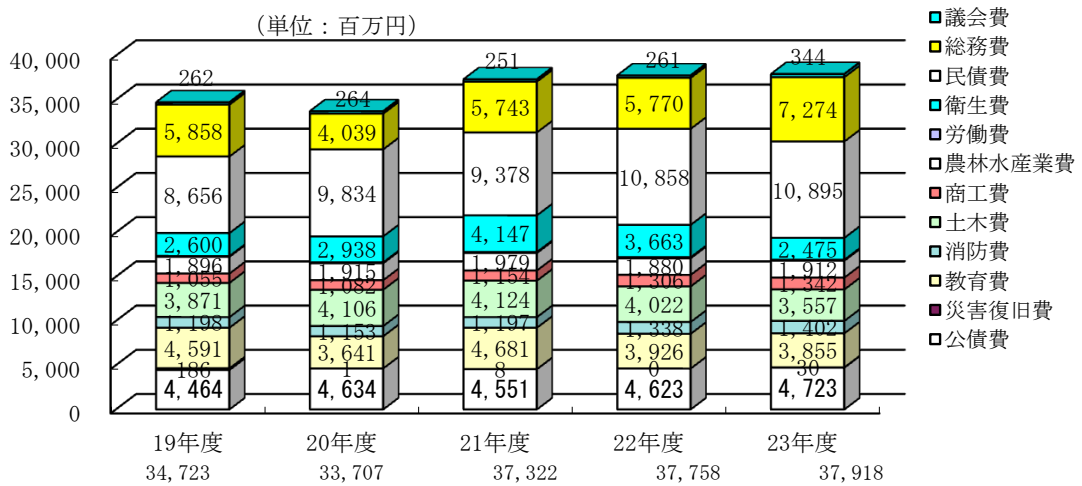
収入の状況（普通会計）

（単位：百万円）



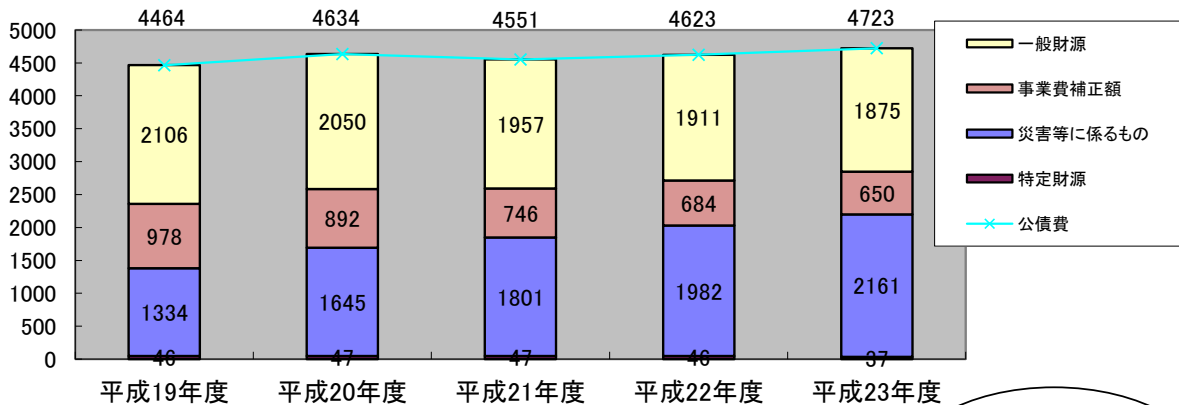
目的別歳出内訳（普通会計）

（単位：百万円）



○公債費の財源分析

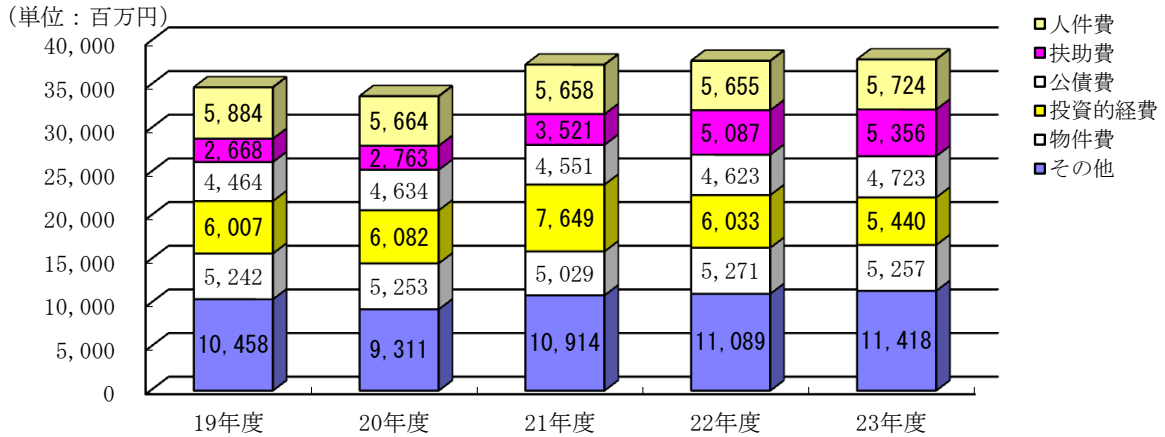
（単位：百万円）



過去から交付税措置される起債を活用している。
これからも事業を行う際は一般財源負担の少ない方法を選択していく

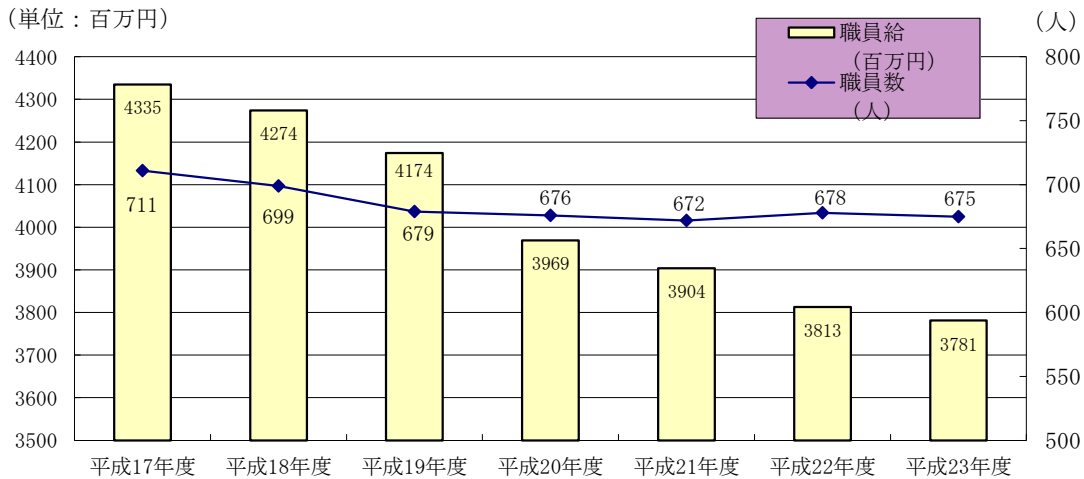
23年度公債費決算額
4,723百万円のうち、
2,811百万円は普通交付
税需要額に加算され、償
還の財源となっている。

性質別歳出内訳（普通会計）



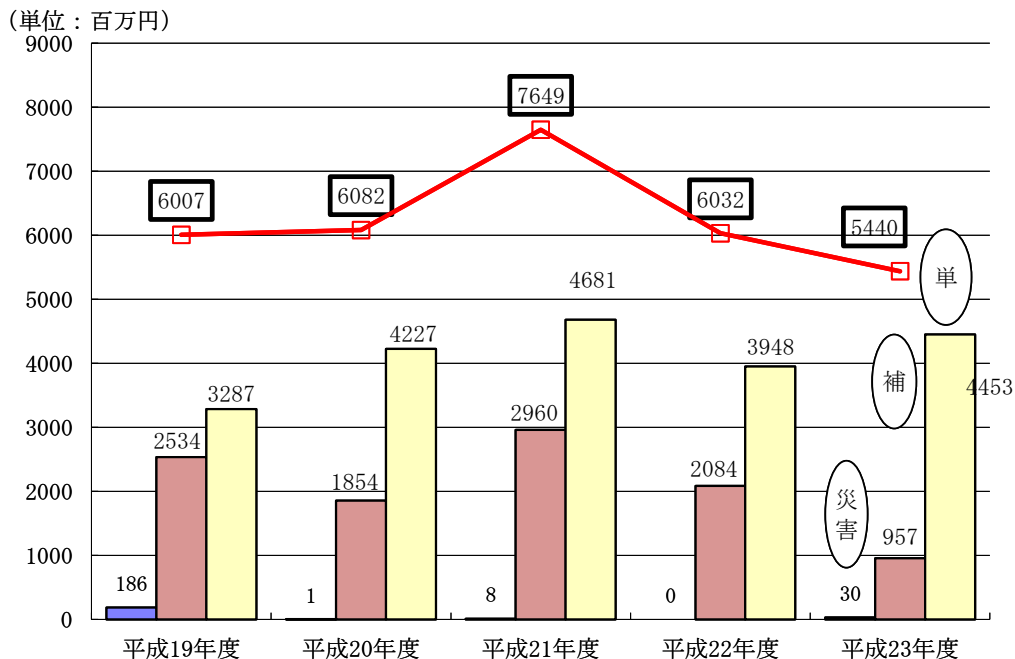
扶助費の増加は、子ども手当等給付費や福祉医療費、生活保護等の増額による。
公債費の今後は、臨時財政対策債や合併特例債の償還が増加するため、全体的にも増加傾向となる。

○人件費（職員数等）



統計分類で人件費として区分した額のうち、一般職員分の推移状況

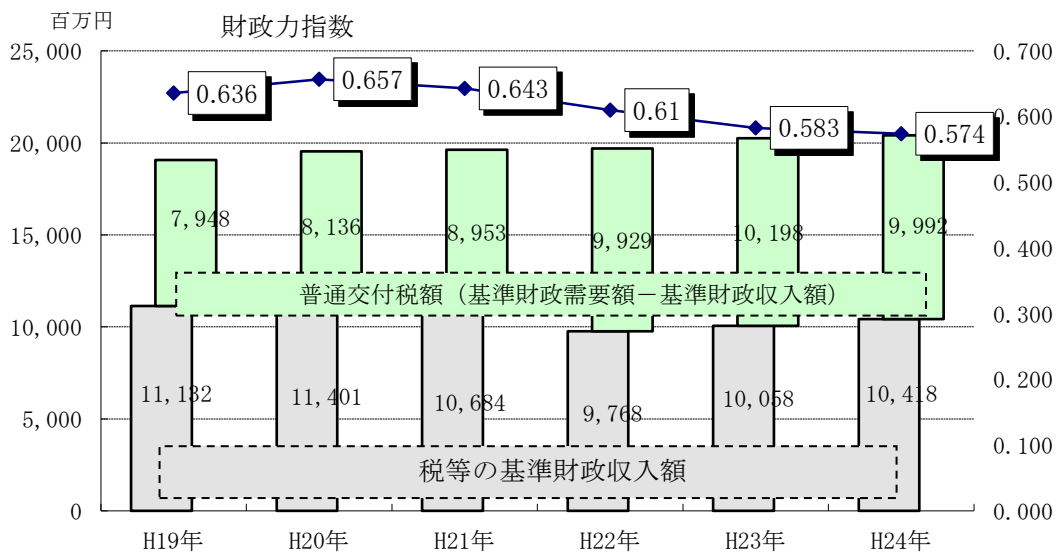
○投資的経費（事業費・補助単独）



3 普通交付税、財政力指数の推移

各年度に算定された基準財政収入額、普通交付税交付額及び財政力指数の推移状況です。
地方財政計画や国庫補助金改革等に基づき、見直し等を反映した交付税算定が行われています。

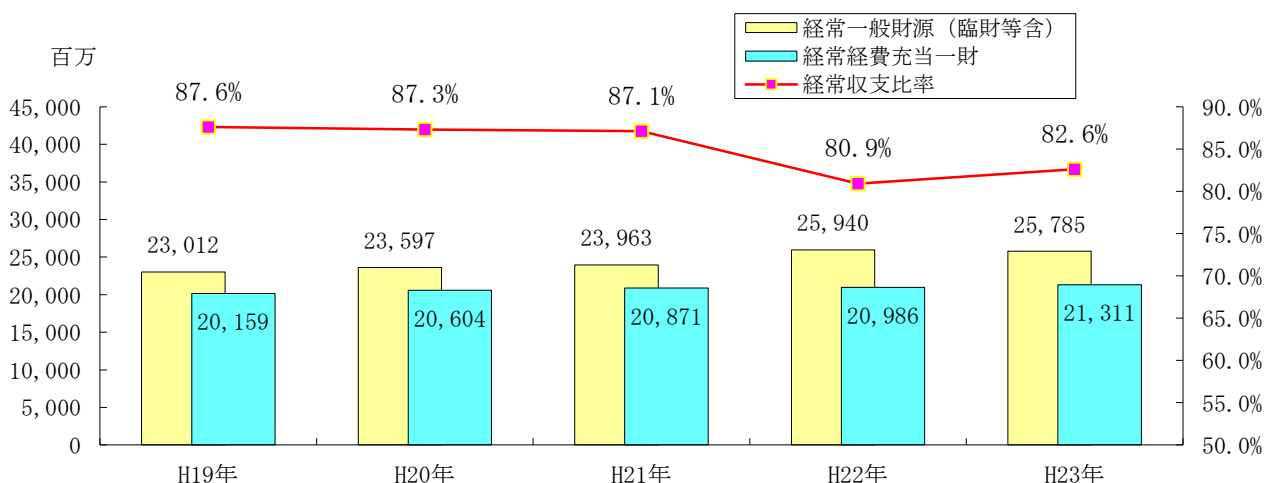
- 19年度 基本方針2006に沿った行革努力・歳出削減を前提とした需要額の見直し。
- 20年度 基本方針2007に沿った需用額の見直し。地方再生対策費と減税補てん特例交付金の創設。
- 21年度 地域雇用創出推進費と減収補てん特例交付金（自動車取得税交付金減収分）の創設。
- 22年度 雇用対策・地域資源活用臨時特例債の創設。地方が自由に財源を増やすため地方交付税総額の増額。
- 23年度 雇用対策・地域資源活用推進費の創設。東日本大震災の被災団体に対する算定上の特例。
- 24年度 「地方再生対策費」と「地域活性化・雇用等対策」を「地域経済基盤強化・雇用等対策費」に整理統合。東日本大震災分は別枠として整理。



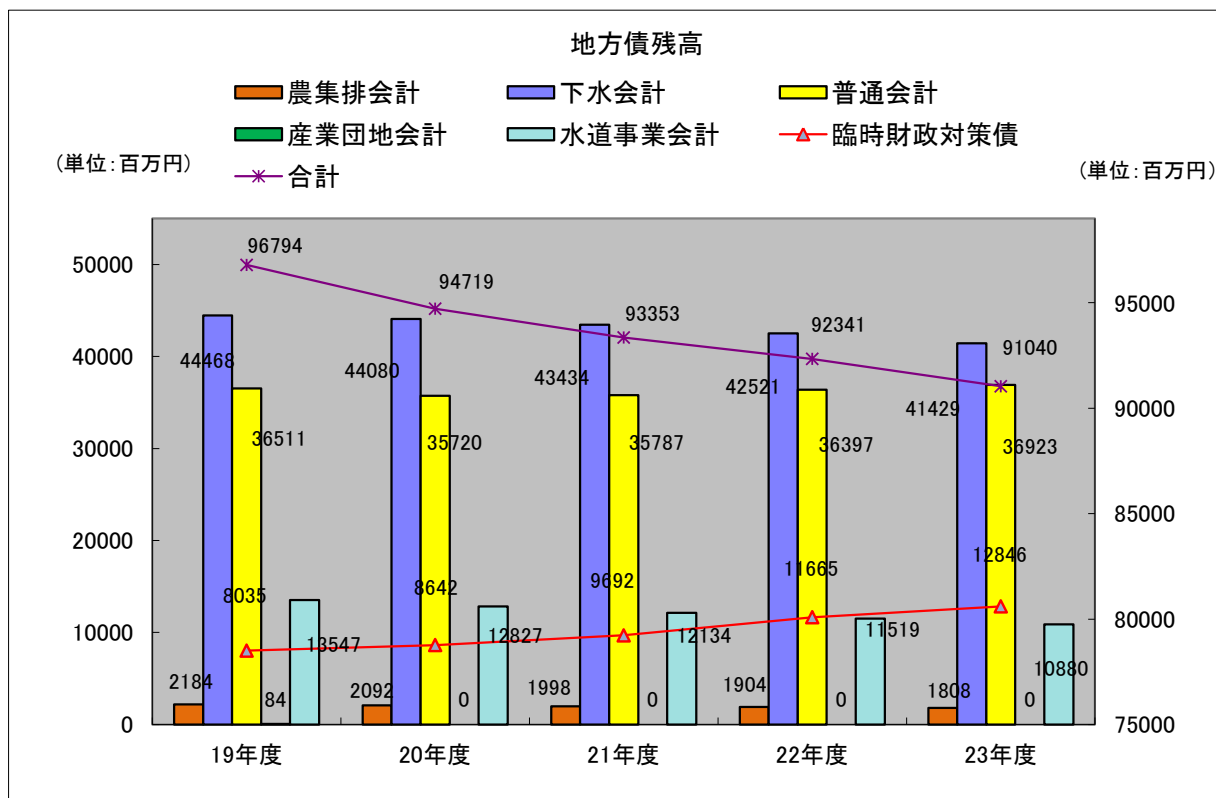
基準財政需要額	19,080	19,537	19,637	19,697	20,256	20,410	(百万円)
---------	--------	--------	--------	--------	--------	--------	-------

4 経常収支比率の推移

19年度は物件費の増加や公債費・企業会計等への繰出額増加によって 3.1ポイント上昇。
20年度は物件費や公債費・企業会計等への繰出額が増額となったが、人件費等が減額となり結果的に0.3ポイントの減となった。
21年度は臨時財政対策債が増額となり収入が増加となりました。国の経済対策による補助費等の増額がありましたが、公債費や物件費等の減額があり結果的に0.2ポイントの減となった。
22年度も臨時財政対策債の大幅増による一般財源等の増収により6.2ポイントの減となった。
23年度は歳入決算額のうち、臨時財政対策債が6億7,800万円余り減となったが、臨時財政対策債を除いた経常一般財源額は5億2,300万円余りの増額となった。前年比1.7ポイントの増。



5 地方債発行残高の推移



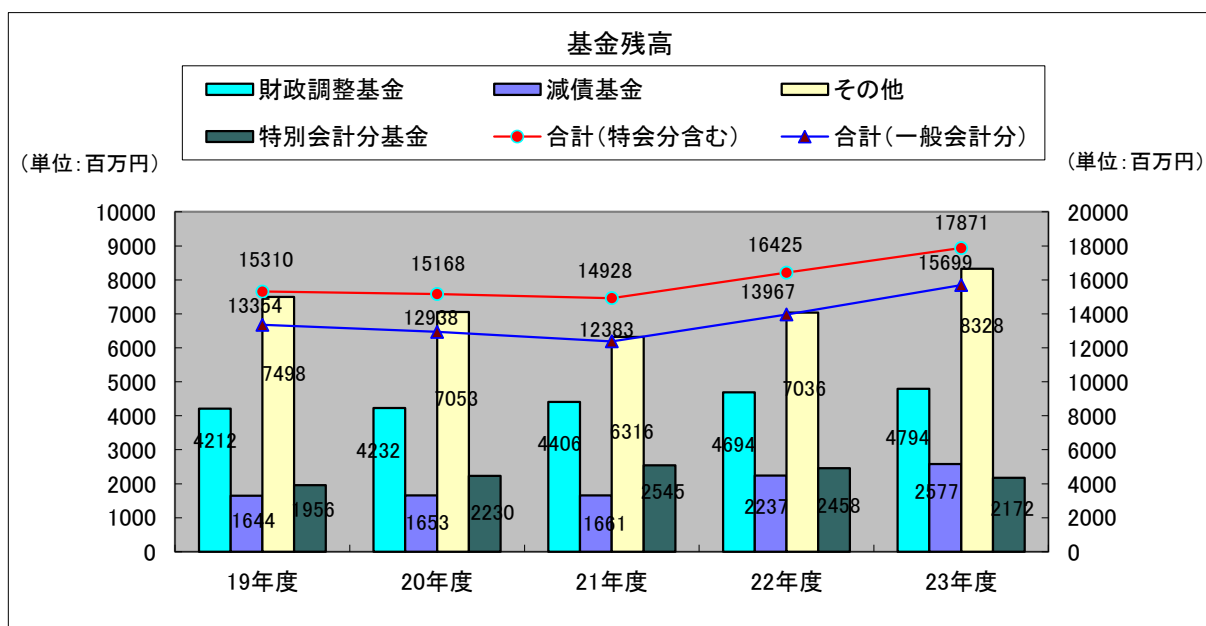
○合併特例債等の発行内訳

(単位:百万円)

平成17年度	平成18年度	平成19年度	平成20年度
臨時財政対策債 1,277.6	臨時財政対策債 1,177.7	臨時財政対策債 400	臨時財政対策債 1,000
合併特例債 計 4.4	合併特例債 計 1,772.6	合併特例債 計 3,177.0	合併特例債 計 1,685.8
中部・南部給食センター 4.4	中部・南部給食センター 376.1	中部・南部給食センター 964.3	穂高交流センター 348.2
	豊岳荘建設補助 171.0	穂高交流センター 463.8	有明保育園 576.4
	地域振興基金 1,225.5	三郷児童館 202.5	安曇野赤十字建設補助 459.5
		豊岳荘建設補助 171.0	堀金保育園 301.7
		有明保育園 149.9	
		地域振興基金 1,225.5	

平成21年度	平成22年度	平成23年度
臨時財政対策債 1,554	臨時財政対策債 2,647	臨時財政対策債 1,969
合併特例債 計 2,006.1	合併特例債 計 2,027.1	合併特例債 計 2,673.5
穂高交流センター 66.0	堀金児童館 45.1	新本庁舎 871.0
豊科交流センター 69.5	豊科交流センター 321.2	明科総合支所 241.9
有明保育園 118.7	豊科南部保育園 58.9	北穂高保育園 100.6
安曇野赤十字建設補助 1,641.3	安曇野赤十字建設補助 1,188.4	防災行政無線 183.5
防災行政無線 38.3	防災行政無線 139.3	北部給食センター 706.5
龍門湖公園 72.3	北部給食センター 274.2	地域振興基金 570.0

6 基金現在高の推移



7 公有財産関係

(1) 土地及び建物

(単位：㎡)

	土地			建物								
	前年度末 現在高	増減高	年度末 現在高	木造（延面積）			非木造（延面積）			延面積計		
				前年度末 現在高	増減高	年度末 現在高	前年度末 現在高	増減高	年度末 現在高	前年度末 現在高	増減高	年度末 現在高
○公用財産	52,913.60	15,289.95	68,203.55	2,477.67		2,477.67	26,021.21	-705.23	25,315.98	28,498.88	-705.23	27,793.65
庁舎関係	36,762.39	8,747.90	45,510.29	156.87		156.87	24,771.06	-705.23	24,065.83	24,927.93	-705.23	24,222.70
防災関係	16,151.21	6,542.05	22,693.26	2,320.80		2,320.80	1,250.15		1,250.15	3,570.95		3,570.95
○公共用財産	2,449,385.24	7,123.97	2,456,509.21	27,332.02	652.62	27,984.64	374,779.00	556.43	375,335.43	402,111.02	1,209.05	403,320.07
小学校	290,883.21		290,883.21	1,100.34		1,100.34	83,824.24	498.91	84,323.15	84,924.58	498.91	85,423.49
中学校	259,746.65		259,746.65	1,231.00		1,231.00	62,918.71		62,918.71	64,149.71		64,149.71
幼稚園	6,348.45		6,348.45				1,135.00		1,135.00	1,135.00		1,135.00
給食センター	16,282.00		16,282.00				5,966.48	2,091.65	8,058.13	5,966.48	2,091.65	8,058.13
公営住宅等	96,902.08		96,902.08	4,226.96		4,226.96	19,078.75		19,078.75	23,305.71		23,305.71
公園	655,083.39	777.00	655,860.39	1,459.83	13.67	1,473.50	5,320.86		5,320.86	6,780.69	13.67	6,794.36
衛生施設	50,995.95		50,995.95	66.25		66.25	7,183.24		7,183.24	7,249.49		7,249.49
墓地	97,545.29		97,545.29	81.37		81.37	69.30		69.30	150.67		150.67
保育園	109,713.64	31.23	109,744.87	2,505.79	620.73	3,126.52	22,165.38	-1,840.27	20,325.11	24,671.17	-1,219.54	23,451.63
福祉施設	95,350.48		95,350.48	550.16		550.16	27,244.91	129.39	27,374.30	27,795.07	129.39	27,924.46
公民館	108,180.21		108,180.21	1,427.71		1,427.71	13,339.78		13,339.78	14,767.49		14,767.49
社会教育施設	71,029.69		71,029.69	2,414.29		2,414.29	11,260.59		11,260.59	13,674.88		13,674.88
社会体育施設	206,841.28	6,302.00	213,143.28	1,252.53		1,252.53	20,021.55	-323.25	19,698.30	21,274.08	-323.25	20,950.83
その他施設	384,482.92	13.74	384,496.66	11,015.79	18.22	11,034.01	95,250.21		95,250.21	106,266.00	18.22	106,284.22
○普通財産	435,814.93		435,814.93	3,843.15		3,843.15	3,021.49	-54.45	2,967.04	6,864.64	-54.45	6,810.19
教員住宅	17,248.10		17,248.10	2,782.59		2,782.59	2,371.89	-54.45	2,317.44	5,154.48	-54.45	5,100.03
普通財産	418,566.83		418,566.83	1,060.56		1,060.56	649.60		649.60	1,710.16		1,710.16
総合計	2,938,113.77	22,413.92	2,960,527.69	33,652.84	652.62	34,305.46	403,821.70	-203.25	403,618.45	437,474.54	449.37	437,923.91

8 平成24年度当初予算の概要

予算編成の基本的方針

東日本大震災からの復興や景気低迷に伴う国・自治体の予算編成は依然厳しい状況です。こうした状況下で本庁舎建設が本格的に始まり、普通建設事業費が膨らむ中でも、市の予算は健全な財政を維持しながら運営しなければなりません。税収の落ち込みや将来を見据えた財政事情を考慮し、継続事業は引き続き行い、新規事業は優先順位をつけて調整し、子どもから高齢者まで安心・安全な暮らしができる施策の実施や、業種間の連携を図りながら各産業の活性化を目指す取組みをすすめてきました。(1)健全財政維持のための財源確保と経費削減、(2)安心・安全で住んでよかった住環境確保、(3)産業の活性化と魅力あるまちづくり、(4)郷土の再認識と協働による市民の一体感を産み出す取組みを課題として予算編成をした。

(1) 健全財政維持のための財源確保と経費削減

本庁舎建設工事外	20億4,327万5千円
明科総合支所等施設改築事業	3億7,521万1千円
三郷公民館等耐震診断・実施設計	1,832万9千円
防犯灯新設工事(LED化)	1,000万円
コールセンター業務	429万7千円
地方税滞納整理機構負担金	854万8千円
市営住宅解体工事	1,262万1千円

(2) 安心・安全で住んでよかった住環境確保

地下水保全対策	1,029万8千円
児童発達支援事業	839万7千円
福祉医療費	5億2,368万円
公立保育園整備(北穂高・三郷南部)	3億5,779万9千円
太陽光発電・太陽熱利用システム設置補助	4,000万円
住ま居る(スマイル)応援制度	6,000万円
デジタル同報系防災行政無線整備	4億5,056万円
地域防災計画策定(原子力災害対応)	346万5千円
中学校不足教室増築工事	1億 646万4千円

(3) 産業の活性化と魅力あるまちづくり

農産物販売拡大事業	600万円
生産設備取得費補助事業	5,000万円
新製品・新技術等開発事業	250万円
空き工場、空き店舗活用促進事業	300万円
市制度資金貸付事業	8億7,712万円
観光振興ビジョン策定	857万3千円
産業支援コーディネーター事業	528万9千円
I C名称変更事業	2億 800万円

(4) 郷土の再認識と協働による市民の一体感を産み出す取組み

つながり広がる地域づくり事業	500万円
安曇野ブランド推進事業	300万円
農地・水保全管理支払交付金事業	1,760万円
自主防災組織強化	400万円
家庭教育支援基盤推進	179万3千円
安曇野検定	181万2千円
地区公民館建設事業	1,000万円
郷土博物館管理運営事業	1,100万円
郷土資料収蔵施設整備	3,407万1千円

24年度予算額

(単位：千円)

会計名	当初予算額	6月補正	9月補正	(繰越予算額)	予算現額
一般会計	37,050,000	17,000	498,000	228,907	37,793,907
安曇野市同和地区住宅新築資金等貸付事業特別会計	579		26		605
安曇野市国民健康保険特別会計	9,950,000	△ 175	135,400		10,085,225
安曇野市後期高齢者医療特別会計	882,107		12,081		894,188
安曇野市介護保険特別会計	7,926,941	45,423	2,536		7,974,900
安曇野市下水道事業特別会計	4,362,805		77,278		4,440,083
安曇野市農業集落排水事業特別会計	191,740		19		191,759
安曇野市上川山山林財産区特別会計	2,897		938		3,835
安曇野市北の沢山林財産区特別会計	966		1,418		2,384
安曇野市有明山林財産区特別会計	1,061		210		1,271
安曇野市富士尾沢山林財産区特別会計	909		197		1,106
安曇野市穂高山林財産区特別会計	874		177		1,051
安曇野市産業団地造成事業特別会計	152,447		△ 6		152,441
小計	60,523,326	62,248	728,274	228,907	61,542,755

法適用公営企業

(単位：千円)

		当初予算額	6月補正	9月補正	(繰越予算額)	予算現額
水道事業	収益的	収入	1,985,918		327,960	2,313,878
		支出	1,868,002	67	7,470	1,875,539
	資本的	収入	141,899	3,796		145,695
		支出	1,044,297	100,200	21,000	1,165,497
市営宿舎事業	収益的	収入	14,763			14,763
		支出	32,045			32,045
	資本的	収入	0			0
		支出	2,230		1,000	3,230

9 補正予算の概要

補正予算（第1号）の概要

当初予算編成後に諸条件が整い予算化を検討したもののうち、要件を満たしたものであって、緊急を要するものの補正。

市民の安全確保や利便性確保のため、緊急を要する施設の修繕、及び既決予算を超える部分の補正。

補正予算額	1,700万円
補正前の予算額	370億5,000万円
補正後の予算額	370億6,700万円

主な歳入補正

科目	補正額	摘要
きのこ生産流通体制推進事業補助金	△15万円	県補助金の廃止による
鳥獣被害防止総合対策交付金 (東日本大震災農業生産対策交付金)	1,714万5千円	交付見込みによる、鳥獣被害防止施設事業費が対象 (100%補助)
震災等緊急雇用対応事業補助金	185万円	既存歳出予算への充当増による
指定寄附金	100万円	福祉に対する指定寄付
公共施設整備基金繰入金	300万円	H23年度収入の交通安全に対する指定寄付分
産地形成促進施設基金繰入金	△252万1千円	基金残高による
財政調整基金繰入金	△2,279万5千円	財源調整
コミュニティ助成事業助成金	1,930万円	交付見込みによる
訴訟費用に関する申立額	10万8千円	訴訟費用額確定処分による
その他雑入(商工費雑入)□	6万3千円	人材育成セミナー受講料

主な歳出補正

事業名	補正予算額	内容
101630 明科総合支所等施設改築事業	269万9千円	事業費の追加による (周辺道路の測量設計委託)
104010 企画総務費	500万円	事業費の追加による (松本山雅への出資)
104040 まちづくり推進事業	1,730万円	事業の追加による (一般コミュニティ4件と地域防災組織育成5件)
105010 交通安全対策費	75万円	事業の追加による※指定寄付 (交通安全啓発資料作成)
117051 児童発達支援事業	42万4千円	事業の増による※指定寄付 (子ども発達支援相談室備品)
117570 介護保険対策費	32万6千円	事業の追加による (特会への事務費分繰出)
120010 公立保育園費	60万9千円	事業の増による※指定寄付 (保育用備品)
122035 豊科保健センター費	88万3千円	事業の増による (灯油配管工事)
127020 広域施設組合負担金	△3,577万2千円	穂高広域負担金の確定による

事業名	補正予算額	内 容
130085 有害鳥獣等予防対策事業	1,714万5千円	事業の増による (シカ等侵入防止柵材料)
130090 畜産振興事業	39万2千円	事業の追加による (畜産悪臭対策協議会外)
133010 商工振興事業	4万7千円	事業費の増による (人材育成セミナー)
136540 交通安全施設整備費	225万円	事業の増による※指定寄付 (交通安全施設工事)
150010 文化財保護費	49万4千円	事業の追加による (文化財保護工事)
150020 埋蔵文化財発掘調査事業	265万3千円	事業の増による (明科総合支所関係)
151010 青少年健全育成費	111万3千円	事業の増による (コミュニティ助成事業)
153010 豊科体育施設管理費	68万7千円	事業の追加による (不動産鑑定)

補正予算（第2号）の概要

- ・情勢の変化及び今後の見通しなどの分析により、予算に不足が予測されるものの補正
- ・事業実施に関する諸条件が整ったことによる事業化の見通しがたったもので、緊急を要するなど、年度途中で事業実施に踏み込む正当な理由があるものの補正
- ・市民の安全確保や利便性確保のため、緊急を要する施設の修繕等であって、既決予算を超える部分の補正

補正予算額	4億9,800万円
補正前の予算額	370億6,700万円
補正後の予算額	375億6,500万円

主な歳入補正

科目	補正額	摘要
市民税現年課税分	3億4,000万円	調定額の確定により給与所得者の所得割が増
固定資産税現年課税分	6,900万円	調定額の確定による
普通交付税	1億5,549万5千円	交付額の決定による
自立支援給付費負担金（国庫）	433万6千円	法改正に伴う療養介護医療費の増
子ども手当国庫負担金前年度精算分	1,346万6千円	前年度の負担金確定による
在宅心身障害児（者）福祉対策補助金（国庫）	173万3千円	交付の内示による（児童発達支援事業の臨床心理士と事業用消耗品1/2分）
外国人登録事務委託金	△188万5千円	法改正による法定受託事務分の減
自立支援給付費負担金（県）	216万8千円	法改正に伴う療養介護医療費の増
地域支え合い体制づくり事業補助金	1,916万1千円	パイロット事業1件、介護支援仕組み導入1件、その他2件※100%補助
安心子ども基金事業補助金	312万7千円	児童虐待防止緊急強化事業分
水田農業経営確立推進指導事業補助金	△100万円	県の補助金交付要綱改正により
農地利用集積事業補助金	150万円	国の新制度創設による増額（リタイアする農業者等の農地を地域の担い手へと集積する）
戸別所得補償制度導入推進事業交付金	160万5千円	交付額の決定による
青年就農給付金（経営開始型）	750万円	新規就農者の増（5人）
指定寄付金	145万5千円	豊科東小図書20万円、交通安全2万円、ふるさと寄付2万円、三郷中学校図書20万円、水のプロジェクト1万5千円、豊科・堀金図書館蔵書100万円
財政調整基金繰入金	△4億927万8千円	財源調整
旧穂高町外1ヶ町一ノ沢山林組合に関する基金繰入金	1,794万円	柏原会館の整備、柏矢町防災用設備
地域振興基金繰入金	△433万8千円	財産収入（利子）の増額に伴い減
三郷農林漁業体験実習館基金繰入金	350万円	ファインビュー室山の施設修繕分
繰越金	1億2,868万2千円	前年度繰越金
福祉医療費貸付金元金収入	120万円	貸付金の返還金
ほりで一ゆ〜施設利用料	△970万円	4月の休業による収入減

科 目	補正額	摘 要
土地改良施設維持管理適正化事業交付金	180万円	島新田地区分
臨時財政対策債	3,329万7千円	発行可能額の確定による増
旧合併特例事業債	1億7,780万円	庁舎建設事業(△710万円)、保育所建設事業(1,350万円)、体育施設整備事業(1億7,140万円)
施設整備事業債	△2,030万円	北穂高保育園建設事業
公共事業等債	△6,560万円	県営一般農道整備事業(△1,350万円)、県営ほ場整備事業(△3,440万円)、特定交通安全事業(△1,050万円)都市公園事業(△720万円)の減
防災対策事業債	120万円	対象経費の増(消防車両4台分)

主な歳出補正

事業名	補正予算額	内 容
101630 明科総合支所等施設改築事業	467万3千円	教育委員会事務室移転工事外
101650 公文書整理事業	383万2千円	公文書整理担当の設置による公文書の整理
103520 基金積立金	1億284万8千円	財政調整基金外(繰越金の1/2以上を積立てる)
104010 企画総務費	200万5千円	移住定住促進事業外
104030 水資源対策費	118万円	地下水取水ルール作成補助業務外
108020 徴税還付金	5,970万円	法人住民税外
117050 障害者支援事業	867万3千円	法改正による療養介護医療費の増
117510 老人福祉総務費	2,033万9千円	地域グループ支援事業、地域支え合い体制づくり事業外
117630 穂高老人保健センター管理費	67万2千円	建物安全度調査外
119510 児童福祉総務費(抜粋)	305万9千円	緊急保護・避難用車両購入
120015 公立保育園整備費	2,021万1千円	三郷南部・アルプス保育園外
120510 生活保護総務費	2,171万5千円	国庫負担金前年度精算金外
122530 予防接種事業	2,056万3千円	ポリオの不活化により増(集団接種から個別接種)
130010 農業生産振興費	930万円	乳酸菌事業の拡大による
130013 水田農業振興事業	60万5千円	水田農業経営確立推進指導事業補助金の減 戸別所得補償制度導入推進事業交付金の増
130140 ほりで一ゆ〜運営事業	△934万4千円	堀金観光開発基金積立金の減外
130070 担い手支援事業	150万円	農地集積協力金(交付金)の増
130072 後継者対策事業	950万円	新規就農者支援事業補助金の増
130510 林業振興事業	1,696万9千円	柏原会館整備補助、柏矢町防災設備外補助外

事業名	補正予算額	内 容
131030 土地改良施設維持管理適正化事業	235万5千円	島新田地区用水路
131600 県単土地改良事業	175万円	勘左衛門堰・新田堰梓川 取水口改修 穂高権現宮共同施工水源転換
131670 農地・水保全管理支払交付金事業	460万2千円	活動支援補助金の増外
133510 観光振興費	581万8千円	I C名称変更キャンペーン補助、ハーフマラソン調査委託 公用バス広告（ラッピング）外
136010 市道新設改良事業	2,105万6千円	豊科1066号線外
136060 社会資本整備総合交付金事業	894万1千円	豊科1級24号線外
138510 都市公園等維持管理事業	374万5千円	都市公園外遊具等の修繕工事
144010 事務局費	269万4千円	教育委員会事務所移転費用外
147570 三郷中学校管理費	71万8千円	人権教育研究推進事業外
152005 図書館費	126万7千円	豊科、堀金図書館の図書購入外
153010 豊科体育施設管理費	1億4,920万円	南部多目的運動広場外

10 会計別予算の執行状況（平成24年9月末現在）

歳入予算執行

歳入予算の執行状況は予算比で41.1%、調定比で60.4%となった。

特定目的基金等からの繰入は、資金収支の状況や事業の進捗状況を見ながら繰入を行っている。

施設整備等に係る国庫等の交付申請や市債借入は事業完了後に行うため、上半期の収入率は低め。

（単位：千円、%）

会計名称	予算現額	調定額	収入累計額	収入率	
				予算比	調定比
一般会計	37,793,907	24,290,766	16,989,961	45.0	69.9
安曇野市同和地区住宅新築資金等貸付事業特別会計	605	151,081	587	97.0	0.4
安曇野市国民健康保険特別会計	10,085,225	8,800,155	3,519,022	34.9	40.0
安曇野市後期高齢者医療特別会計	894,188	906,338	459,469	51.4	50.7
安曇野市介護保険特別会計	7,974,900	6,463,197	3,016,880	37.8	46.7
安曇野市下水道事業特別会計	4,440,083	1,257,792	1,291,510	29.1	102.7
安曇野市農業集落排水事業特別会計	191,759	26,852	23,028	12.0	85.8
安曇野市上川手山林財産区特別会計	3,835	2,016	2,016	52.6	100.0
安曇野市北の沢山林財産区特別会計	2,384	696	696	29.2	100.0
安曇野市有明山林財産区特別会計	1,271	992	992	78.0	100.0
安曇野市富士尾沢山林財産区特別会計	1,106	785	785	71.0	100.0
安曇野市穂高山林財産区特別会計	1,051	759	759	72.2	100.0
安曇野市産業団地造成事業特別会計	152,441	1,886	1,886	1.2	100.0
計	61,542,755	41,903,315	25,307,591	41.1	60.4

歳出予算執行

歳出予算の執行状況は負担行為済比較で48.4%、支出済比で37.1%となった。

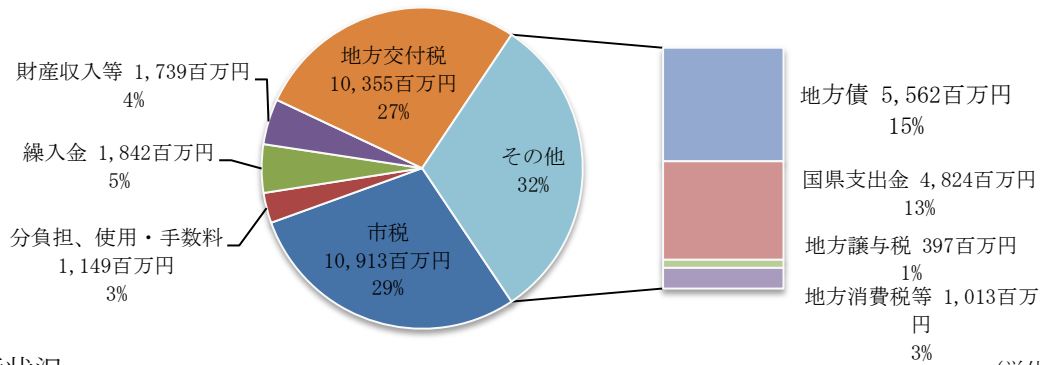
（単位：千円、%）

会計名称	予算現額	支出負担 行為済額	支出累計額	執行率	
				負担行為	支出済
一般会計	37,793,907	18,196,675	13,411,698	48.1	35.5
安曇野市同和地区住宅新築資金等貸付事業特別会計	605	9	9	1.5	1.5
安曇野市国民健康保険特別会計	10,085,225	5,775,913	4,106,717	57.3	40.7
安曇野市後期高齢者医療特別会計	894,188	438,267	333,959	49.0	37.3
安曇野市介護保険特別会計	7,974,900	3,195,145	3,159,738	40.1	39.6
安曇野市下水道事業特別会計	4,440,083	2,084,340	1,744,957	46.9	39.3
安曇野市農業集落排水事業特別会計	191,759	113,976	96,316	59.4	50.2
安曇野市上川手山林財産区特別会計	3,835	907	57	23.7	1.5
安曇野市北の沢山林財産区特別会計	2,384	629	629	26.4	26.4
安曇野市有明山林財産区特別会計	1,271	114	114	9.0	9.0
安曇野市富士尾沢山林財産区特別会計	1,106	65	65	5.9	5.9
安曇野市穂高山林財産区特別会計	1,051	60	60	5.7	5.7
安曇野市産業団地造成事業特別会計	152,441	1,446	1,446	0.9	0.9
計	61,542,755	29,807,546	22,855,765	48.4	37.1

※予算現額には繰越予算を含む。表示単位未満は四捨五入。

1 1 一般会計予算の執行状況 (平成24年9月末現在)

歳入予算構成状況

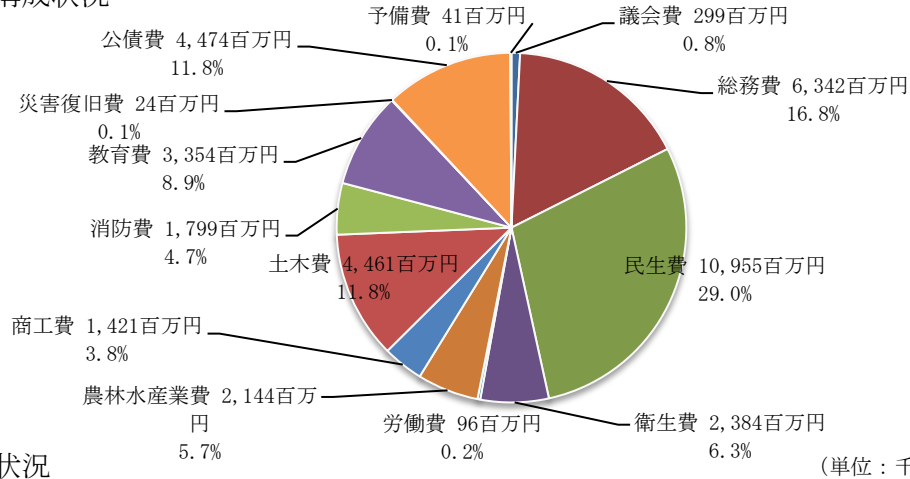


歳入執行状況

(単位: 千円、%)

款名称	予算現額	調定額	収入累計額	収入率	
				予算比	調定比
1 市税	10,913,245	11,381,821	5,646,023	51.7	49.6
2 地方譲与税	397,000	153,768	153,768	38.7	100.0
3 利子割交付金	20,000	11,217	11,217	56.1	100.0
4 配当割交付金	6,000	6,284	6,284	104.7	100.0
5 株式等譲渡所得割交付金	1,000	0	0	0.0	0.0
6 地方消費税交付金	753,000	501,180	501,180	66.6	100.0
7 ゴルフ場利用税交付金	40,000	15,808	15,808	39.5	100.0
8 自動車取得税交付金	70,000	52,986	52,986	75.7	100.0
9 地方特例交付金	106,000	60,354	60,354	56.9	100.0
10 地方交付税	10,355,495	7,540,271	7,540,271	72.8	100.0
11 交通安全対策特別交付金	16,937	9,503	9,503	56.1	100.0
12 分担金及び負担金	730,147	318,704	310,870	42.6	97.5
13 使用料及び手数料	418,681	219,427	167,400	40.0	76.3
14 国庫支出金	3,159,001	2,256,556	1,380,553	43.7	61.2
15 県支出金	1,664,653	841,419	276,447	16.6	32.9
16 財産収入	96,390	87,692	76,116	79.0	86.8
17 寄附金	2,457	3,164	3,164	128.8	100.0
18 繰入金	1,842,137	319,470	319,470	17.3	100.0
19 繰越金	286,663	286,664	286,664	100.0	100.0
20 諸収入	1,353,104	224,479	171,884	12.7	76.6
21 市債	5,561,997	0	0	0.0	0.0
計	37,793,907	24,290,766	16,989,961	45.0	69.9

歳出予算構成状況



歳出執行状況

(単位: 千円、%)

款名称	予算現額	支出負担行為済額	支出累計額	執行率	
				負担行為済	支出済
1 議会費	298,500	191,267	159,754	64.1	53.5
2 総務費	6,342,397	2,505,575	1,746,877	39.5	27.5
3 民生費	10,954,555	5,210,400	4,079,102	47.6	37.2
4 衛生費	2,384,275	1,398,994	933,219	58.7	39.1
5 労働費	95,874	91,002	90,310	94.9	94.2
6 農林水産業費	2,144,030	1,192,979	860,544	55.6	40.1
7 商工費	1,420,560	1,157,798	1,021,180	81.5	71.9
8 土木費	4,460,743	1,113,036	557,039	25.0	12.5
9 消防費	1,799,494	1,174,220	631,384	65.3	35.1
10 教育費	3,353,988	1,821,284	1,166,532	54.3	34.8
11 災害復旧費	23,825	23,825	23,825	100.0	100.0
12 公債費	4,474,333	2,316,297	2,141,932	51.8	47.9
14 予備費	41,333	0	0	0.0	0.0
計	37,793,907	18,196,675	13,411,698	48.1	35.5

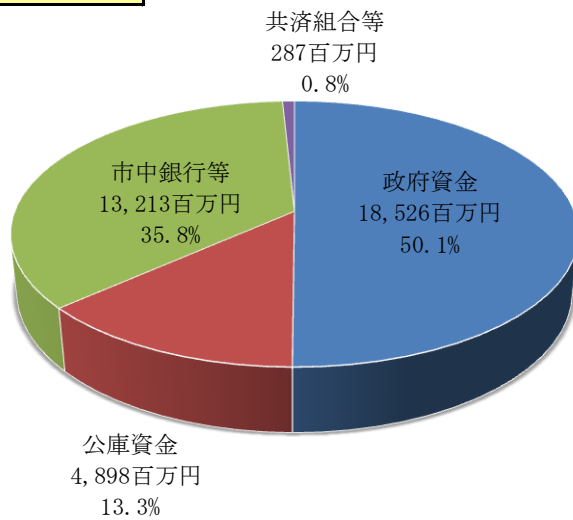
※予備費は50,000千円を当初予算で計上した。予備費充用が合計で8,667千円行われたため予算現額は41,333千円。

1 2 地方債残高の状況（一般会計分）

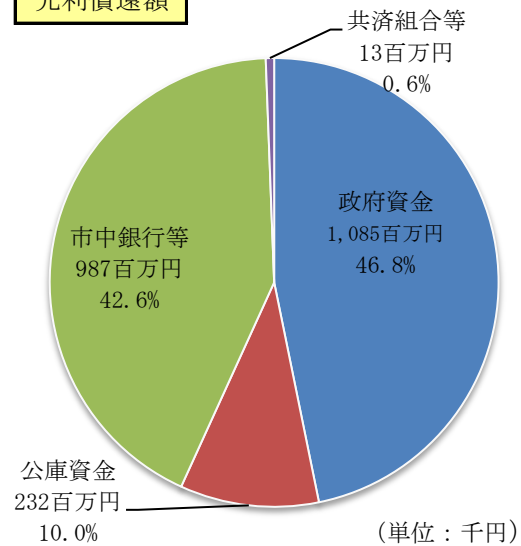
9月末の地方債残高は369億23百万円で、財政融資等の政府資金が半数を占めている。

9月末までの元利償還額は23億16百万円。

地方債現在高内訳



元利償還額



(単位：千円)

金融機関名	前年度末 現在高	24年度上半期				24年度9月末 現在高
		借入額	償還元金	償還利子	合計	
政府資金	18,525,689		948,974	135,628	1,084,602	17,576,715
資金運用部	2,090,421		226,465	22,782	249,247	1,863,956
年金還元資金	231,430		20,633	3,064	23,697	210,797
財政融資資金	13,168,325		566,707	83,692	650,399	12,601,618
簡易保険局	2,869,183		117,490	25,062	142,552	2,751,693
郵便貯金	166,330		17,679	1,028	18,707	148,651
金融公庫	4,897,957		194,157	37,447	231,604	4,703,800
公営企業金融公庫	2,271,436		128,713	23,410	152,123	2,142,723
地方公共団体金融機構	2,612,536		64,106	13,548	77,654	2,548,430
農林漁業金融公庫	13,985		1,338	489	1,827	12,647
市中銀行等	13,212,604		924,077	63,168	987,245	12,288,527
八十二銀行	4,244,022		309,411	21,413	330,824	3,934,611
長野銀行	1,380,072		141,748	6,905	148,653	1,238,324
松本信用金庫	2,637,366		176,502	12,208	188,710	2,460,864
長野県信用組合	198,130		39,545	1,372	40,917	158,585
長野県労働金庫	99,100		4,955	114	5,069	94,145
あづみ農協	2,684,003		154,372	14,608	168,980	2,529,631
JA松本ハイランド	1,969,911		97,544	6,548	104,092	1,872,367
共済組合等	286,895		12,223	625	12,848	274,672
市町村職員共済組合	391		391	2	393	
市町村振興協会資金	106,106		10,045	594	10,639	96,061
全国自治協会	7,148		1,787	29	1,816	5,361
長野県市町村総合事務組合	173,250					173,250
合計	36,923,145		2,079,431	236,868	2,316,299	34,843,714

※ 起債台帳作成済の地方債に係る残高、償還額を集計した現在高の状況。千円未満四捨五入

13 普通交付税の算定結果

「地方再生対策費」と「地域活性化・雇用等対策」を「地域経済基盤強化・雇用等対策費」に整理統合。収入額では、均等割は個人・法人ともに納税義務者増により増額となりました。また、法人税割も前年に続き、業績の回復により増収となりました。

算定結果の概要

(単位：千円、%)

区 分		平成24年度	平成23年度	増減比較	増減率	
需 要 額	個別算定(地域振興含む)	16,589,181	16,044,393	544,788	3.4	
	〃 地域再生対策費	0	278,128	△ 278,128	△ 100.0	皆減
	〃 雇用対策・地域資源活用推進費	0	284,940	△ 284,940	△ 100.0	皆減
	〃 雇用対策・地域資源活用臨時特例費					
	〃 包括算定	3,340,115	3,397,063	△ 56,948	△ 1.7	
	公債費	2,413,820	2,207,805	206,015	9.3	
	臨財債相当額	1,933,297	1,968,683	△ 35,386	△ 1.8	
	計	20,409,819	20,243,646	166,173	0.8	
錯誤措置		0	△ 173	173	△ 100.0	皆減
需要額合計(ア)		20,409,819	20,243,473	166,346	0.8	
収 入 額	基準財政収入額	10,417,508	10,044,368	373,140	3.7	
	錯誤措置額	0	△ 4,698	4,698	△ 100.0	皆減
	収入合計(イ)	10,417,508	10,039,670	377,838	3.8	
交付基準額(ア) - (イ)		9,992,311	10,203,803	△ 211,492	△ 2.1	
交 付	普通交付税(調整後)	9,955,495	10,202,410	△ 246,915	△ 2.4	
	普交+臨時財政対策債	11,888,792	12,171,093	△ 282,301	△ 2.3	

基準財政収入額関係(主なもの)

(単位：千円、%)

区 分		平成24年度	平成23年度	増減比較	増減率	増減内容
市 民 税	均 等 割	348,825	347,509	1,316	0.4	納税義務者の増 法人の増
	所 得 割	3,333,707	3,266,608	67,099	2.1	
	法 人 税 割	661,220	325,379	335,841	103.2	業績増
資 産 税	土 地	1,348,707	1,372,603	△ 23,896	△ 1.7	宅地平均価格減
	家 屋	1,812,470	2,027,676	△ 215,206	△ 10.6	平均価格の減
	償 却 資 産	911,906	697,545	214,361	30.7	課税標準額の増
軽自動車税		168,336	165,396	2,940	1.8	乗用自家用台数の増
たばこ税		382,494	356,153	26,341	7.4	課税定額の増
市税分の合計		8,967,665	8,558,869	408,796	4.8	

基準財政需要額関係(主なもの)

(単位：千円、%)

区 分		平成24年度	平成23年度	増減比較	増減率	増減内容
個 別 算 定	都 市 計 画 費	97,215	101,043	△ 3,828	△ 3.8	単位費用の減
	下 水 道	1,769,167	1,692,171	76,996	4.6	単位費用の増
	そ の 他 土 木 費	318,131	331,546	△ 13,415	△ 4.0	単位費用の減
	生 活 保 護 費	604,246	585,816	18,430	3.1	人員の増
	社 会 福 祉 費	2,054,296	1,934,596	119,700	6.2	単位費用の増
	徴 税 費	253,775	265,912	△ 12,137	△ 4.6	単位費用の減
包 括	人 口	2,971,107	3,030,796	△ 59,689	△ 2.0	単位費用の減
	面 積	369,008	366,267	2,741	0.7	単位費用の増
地 域 再 生 対 策	人 口	0	264,310	△ 264,310	△ 100.0	皆減
	面 積	0	13,818	△ 13,818	△ 100.0	皆減

平成24年度安曇野市水道事業上半期の業務状況

1 平成24年度水道事業会計の予算について

平成24年度上半期の予算については6月に補正(第1号)、9月に補正(第2号)を行いました。

6月補正(第1号)収益的収支予算の支出は、三郷水源地用地等借地料として67千円を増額し水道事業費用の総額を1,868,069千円としました。

資本的収入予算は三郷水道水源確保支援事業補助金として3,796千円増額し総額145,695千円としました。一方、支出予算は三郷水道水源転換事業として100,200千円増額し総額1,144,497千円としました。

9月補正(第2号)収益的収入予算では、豊科水道への寄附金として327,960千円を増額し水道事業収益の総額を2,313,878千円としました。一方、支出予算は4月人事異動による本庁分人件費として7,470千円を増額し総額1,875,539千円としました。

資本的収支予算の支出は豊科真々部配水池PCタンク改修工事の増により、21,000千円を増額し総額1,165,497千円の予算としました。

平成24年度水道事業会計予算の執行状況

(1) 収益的収支

① 収入

(単位:千円)

項	目	当初予算額	補正額	計	執行額	執行割合
営業収益	給水収益	1,835,400	0	1,835,400	924,610	50.38%
	受託工事収益	4,400	0	4,400	399	9.06%
	その他営業収益	137,813	0	137,813	12,649	9.18%
営業外収益	受取利息及び配当金	7,000	0	7,000	681	9.73%
	雑収益	1,302	0	1,302	1,991	152.91%
	他会計繰入金	0	0	0	0	
	補助金	0	0	0	0	
特別利益	固定資産売却収益	1	0	1	19	1909.70%
	過年度損益修正益	1	0	1	0	0.00%
	その他特別利益	1	327,960	327,961	327,960	100.00%
合	計	1,985,918	327,960	2,313,878	1,268,309	54.81%

② 支出

(単位:千円)

項	目	当初予算額	補正額	計	執行額	執行割合	
営業費用	原水及び浄水費	187,472	0	187,472	74,867	39.93%	
	配水及び給水費	251,551	8,997	260,548	93,659	35.95%	
	受託工事費	4,400	0	4,400	398	9.04%	
	総係費	167,298	△ 1,460	165,838	70,042	42.24%	
	減価償却費	925,668	0	925,668	0	0.00%	
	資産減耗費	33,100	0	33,100	0	0.00%	
	その他営業費用	33	0	33	0	0.00%	
営業外費用	支払利息及び企業債取扱諸費	226,377	0	226,377	114,744	50.69%	
	雑支出	101	0	101	0	0.00%	
	消費税及び地方消費税	60,000	0	60,000	0	0.00%	
特別損失	固定資産売却損	1	0	1	0	0.00%	
	過年度損益修正損	2,000	0	2,000	837	41.86%	
	その他特別損失	1	0	1	0	0.00%	
予	備	費	10,000	0	10,000	0	0.00%
合	計	1,868,002	7,537	1,875,539	354,547	18.90%	

(2) 資本的収支

① 収入

(単位:千円)

項 目	当初予算額	補正額	計	執行額	執行割合
負 担 金	141,899	0	141,899	22,248	15.68%
補 助 金	0	3,796	3,796	0	0.00%
固 定 資 産 売 却 代 金	0	0	0	19	
合 計	141,899	3,796	145,695	22,267	15.28%

② 支出

(単位:千円)

項 目	当初予算額	補正額	計	執行額	執行割合	
建設改良費	配水設備工事費	454,842	21,000	475,842	42,146	8.86%
	量水器費	1,243	0	1,243	0	0.00%
	固定資産購入費	5,931	0	5,931	0	0.00%
	拡張事業費	0	100,200	100,200	0	0.00%
	改良費	829	0	829	0	0.00%
企 業 債 償 還 金	603,744	0	603,744	300,315	49.74%	
合 計	1,066,589	121,200	1,187,789	342,461	28.83%	

※ 当初予算額には、繰越事業費22,292千円を含む。

2 平成24年度上半期の損益計算について(平成24年4月1日から9月30日まで)

平成24年度上半期における損益計算では413,679千円の純利益となりました。

昨年度の上半期と比較すると、利益は310,332千円増加しました。

(単位:千円)

営 業 収 益	893,230	
営 業 費 用	694,540	
(減価償却費については、予定額の2分の1を計上)		
営 業 利 益		198,690
営 業 外 収 益	2,591	
営 業 外 費 用	114,744	
		▲ 112,154
経 常 利 益		86,537
特 別 利 益	327,979	
特 別 損 失	837	
		327,142
上 半 期 純 利 益		413,679

3 平成24年度水道事業会計貸借対照表

(平成24年9月30日)

資 産 の 部

1 固定資産

	千円	千円	千円	千円
(1) 有形固定資産				
イ 土地		500,193		
ロ 建物	953,694			
減価償却累計額	292,794	660,901		
ハ 構築物	32,003,971			
減価償却累計額	10,582,785	21,421,185		
ニ 機械及び装置	5,092,963			
減価償却累計額	2,732,806	2,360,157		
ホ 車両及び運搬具	20,104			
減価償却累計額	12,178	7,926		
ヘ 工具器具及び備品	35,421			
減価償却累計額	19,683	15,738		
ト 建設仮勘定		19,080		
有形固定資産合計			24,985,179	
(2) 無形固定資産				
イ 施設利用権		38,614		
ロ 電話加入権		161		
無形固定資産合計			38,775	
(3) 投資				
イ 投資その他資産		26		
投資合計			26	
固定資産合計				25,023,980

(注) 固定資産については、年度末に計上予定である減価償却額の2分の1相当額を累計額に計上

2 流動資産

(1) 現金預金			3,727,411	
(2) 未収金			197,478	
(3) 貯蔵品			6,521	
(4) 前払金			14,396	
(5) その他流動資産			9,735	
流動資産合計				3,955,541
資産合計				<u>28,979,521</u>

固定資産の状況

固定資産における上半期分減価償却費計上額は463,035千円であり、償却後の固定資産計上額は25,023,980千円となります。

流動資産の状況

9月末現在における現金預金の保有額は3,727,411千円です。また、未収金については197,478千円となっています。

負債の部

3 固定負債				
(1) 引当金	千円	千円	千円	千円
イ 修繕引当金			76,877	
固定負債合計			<u>76,877</u>	76,877
4 流動負債				
(1) 未払金			4	
(2) 前受金			395	
(3) その他流動負債			45,488	
流動負債合計			<u>45,887</u>	45,887
負債合計				<u>122,764</u>

資本の部

5 資本金				
(1) 自己資本金			5,159,206	
(2) 借入資本金				
イ 企業債		10,579,612		
借入資本金合計		<u>10,579,612</u>	10,579,612	
資本金合計				15,738,818
6 剰余金				
(1) 資本剰余金				
イ 受贈財産評価額		947,637		
ロ 工事負担金		10,299,020		
ハ その他資本剰余金		169,039		
ニ 補助金		202,243		
資本剰余金合計		<u>11,617,939</u>		
(2) 利益剰余金				
イ 減債積立金		140,000		
ロ 建設改良積立金		943,800		
ハ 前年度繰越利益剰余金		2,522		
ニ 中間決算純利益		413,679		
利益剰余金合計		<u>1,500,001</u>		
剰余金合計				<u>13,117,940</u>
資本合計				<u>28,856,757</u>
負債資本合計				<u>28,979,521</u>

借入金(企業債)の状況

9月は300,315千円の定期償還を行い、企業債の残額は10,579,612千円となりました。

利益剰余金の状況

前年度より繰越された利益剰余金と積立金、及び本年度の中間決算純利益を加えた利益剰余金の総額は1,500,001千円となります。