

安曇野市の財政状況

平成19年度決算及び

平成20年4月1日から平成20年9月30日までの期間における安曇野市の財政状況

平成20年12月 企画財政部財政課

目

次

1	平成19年度地方財政状況調査結果	1
2	地方財政状況調査年度別推移	4
3	普通交付税、財政力指数の推移	8
4	経常収支比率の推移	8
5	市債発行残高の推移	9
6	基金現在高の推移	9
7	公有財産関係	10
8	平成20年度当初予算の概要	11
9	補正予算の概要	12
10	会計別予算の執行状況	14
11	一般会計予算の執行状況	15
12	市債残高の状況	16
13	普通交付税の算定結果	17
・	平成19年度普通会計財務状況 (バランスシート等)	18
・	安曇野市水道事業の業務状況	19

1 平成19年度 地方財政状況調査結果

【歳入】

三位一体改革による税源移譲による個人市民税の大幅な増収や法人市民税の増収、基金運用益としての利息の収入や市有地売払い収入、前年度からの継続事業関連として補助金・基金繰入額の増加がありますが、災害復旧関連補助金や臨時財政対策債などの借入額、国営安曇野広域排水事業負担金等の減少があり、19年度の決算額は前年度より減少しています。

【歳出】

前年度からの継続事業である給食センター・堀金保育園や交流学习センター等の大型事業や、地理情報システムの統廃合経費、児童手当等給付の増額がありますが、災害復旧関連事業、基金積立金や国営安曇野広域排水事業負担金の減額がありました。

歳入決算額

(単位：千円)

	地方税	譲与税金	地方交付税	分担・負担 使用・手数料	国県支出金 交安交付金	市債	諸収入等	合計
平成19年度	12,590,998	2,023,772	8,631,322	1,494,194	3,940,684	4,114,600	2,668,856	35,464,426
平成18年度	11,213,343	2,984,962	8,573,150	1,517,395	3,581,800	4,557,500	3,813,508	36,241,658
比較	1,377,655	△ 961,190	58,172	△ 23,201	358,884	△ 442,900	△ 1,144,652	△ 777,232

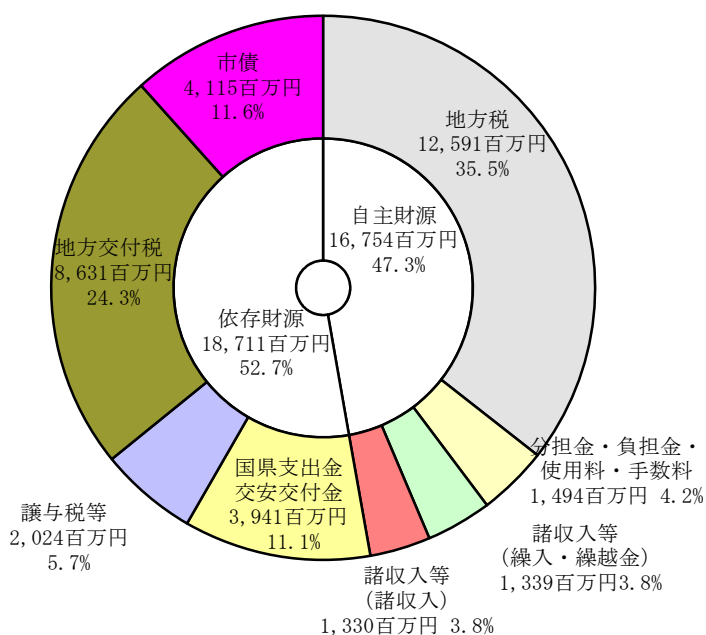
歳入款名	増減	主な増減理由
地方交付税	58,172	合併特例債・臨時財政対策債等公債費償還に伴う増額、下水道人口の増、単位費用減による減額
市債	△ 442,900	臨時財政対策債(△777百万円)、一般公共事業(国営事業負担金△1,193百万円)、義務教育施設(明北小・豊科南小57百万円)、合併特例債(保育園・児童館987百万円、給食センター588百万円、豊岳荘△171百万円)
諸収入等	△ 1,144,652	諸収入(安曇野地区広域排水事業地元負担金△1,180百万円)、基金繰入金(堀金保育園整備基金228百万円、福祉基金142百万円、芸術文化施設整備基金25百万円)、財産収入(市有地売払い69百万円、基金利子29百万円)、繰越金(決算時純繰越額△450百万円)

※譲与税交付金は地方譲与税、地方消費税交付金、自動車取得税交付金、利子割交付金等を合算した額。
諸収入等は財産収入、寄附金、繰入金、繰越金、諸収入を合算したもの。

歳入決算の構成状況

歳入決算額

354億65百万円



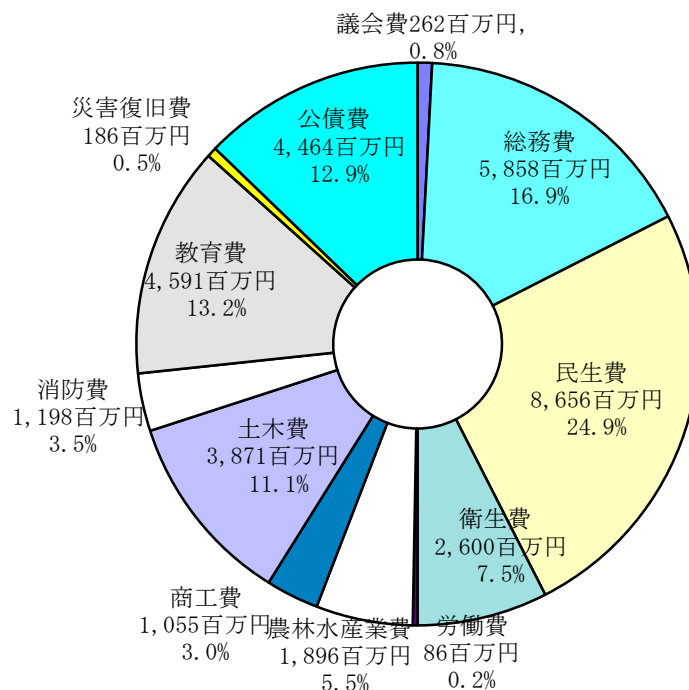
歳出決算額

(単位：千円)

款	平成19年度	平成18年度	比較	主な事業名・事業費
議会費	261,861	257,967	3,894	議会費、261百万円
総務費	5,858,158	6,292,579	△ 434,421	基金積立金、1923百万円 一般管理費、1773百万円 税務総務費、334百万円 戸籍住民基本台帳管理費、190百万円 電算管理費、440百万円
民生費	8,655,826	7,934,324	721,502	公立保育園費、1307百万円 介護保険対策費、930百万円 老人保健特別会計繰出金、713百万円 児童手当給付金、744百万円 生活保護総務費、457百万円
衛生費	2,600,240	2,615,723	△ 15,483	広域施設組合負担金、1135百万円 保健衛生総務費、267百万円 環境衛生総務費、175百万円 ごみ減量化再利用対策事業、166百万円 清掃費、173百万円
労働費	85,670	89,278	△ 3,608	労働総務費、69百万円 労働対策振興事業、3.7百万円 勤労者福祉センター管理、0.9百万円
農林水産業費	1,895,928	4,187,054	△ 2,291,126	安曇野地区広域排水事業、241百万円 土地改良事業農林漁業資金等償還金、345百万円 農業総務事務、226百万円 団体営土地改良事業、128百万円 林業振興事業、97百万円
商工費	1,054,695	995,016	59,679	中小企業振興資金貸付事業、609百万円 観光振興費、172百万円 商工総務費、132百万円 商工振興事業、109百万円 室山アグリパーク維持管理事業、12百万円
土木費	3,871,302	4,093,727	△ 222,425	下水道事業、1450百万円 道路橋梁維持費、544百万円 市道新設改良事業、344百万円 土木総務費、248百万円 特定交通安全事業、296百万円
消防費	1,197,474	1,093,683	103,791	常備消防負担金、938百万円 非常備消防費、219百万円 消防施設維持管理費、27百万円 防災無線維持管理費、20百万円 災害対策費、16百万円
教育費	4,591,267	3,070,980	1,520,287	給食センター建設事業、1317百万円 給食センター総務費、193百万円 小学校施設整備事業、288百万円 教員住宅償還金、77百万円 交流学習センター事業、528百万円
災害復旧費	185,790	770,080	△ 584,290	農業用施設災害復旧費、40百万円 道路災害復旧事業、5百万円 林業施設災害復旧費、140百万円
公債費	4,464,407	4,280,237	184,170	長期借入金償還元金、3805百万円 長期借入金償還利子、658百万円
合計	34,722,618	35,680,648	△ 958,030	

款別構成状況

歳出決算額
347億23百万円



歳出決算額（地方財政状況調査性質別）

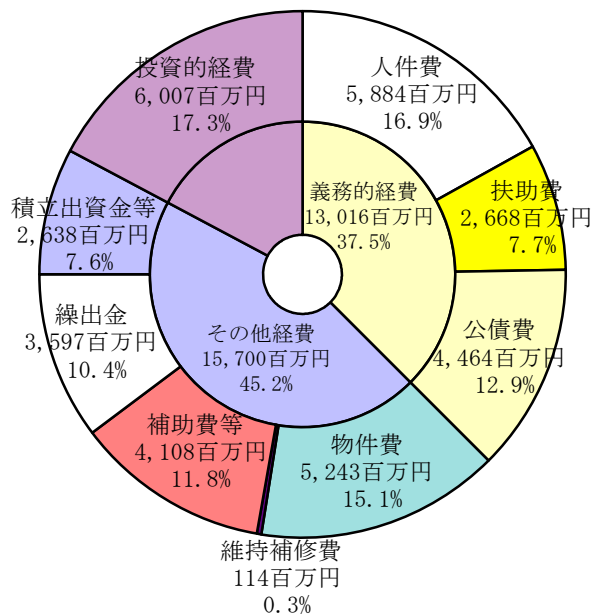
（単位：千円）

区分	平成19年度	平成18年度	比較	増減内容等
人件費	5,884,095	5,940,817	△ 56,722	職員給 △99,948千円（699名⇒679名） 委員等報酬 27,010千円 退職手当 12,194千円
扶助費	2,667,779	2,345,193	322,586	生活介護等給付 111,924千円 灯油購入助成 10,703千円 児童手当等給付費増 144,024千円
公債費	4,464,407	4,280,237	184,170	臨時財政対策債・合併特例債償還費の増加
物件費	5,242,494	4,641,094	601,400	地理情報システム統合経費220,500千円 豊科近美委託料62,826千円 宅地鑑定評価37,944千円 中部・南部給食センター関係経費76,375千円
維持補修費	114,041	101,677	12,364	小中学校維持補修費 14,553千円
補助費等	4,107,885	4,166,740	△ 58,855	一部事務組合への負担金△39,336千円（松本広域連合 31,958千円 安曇野・松本行政事務組合△5,450千円、穂高広域施設組合△48,236千円、後期高齢者医療広域連合21,077千円、川手学校給食センター△41,974千円）
繰出金	3,596,778	3,398,748	198,030	下水道特別会計繰出金増 136,319千円 産業団地特別会計繰出金増 24,140千円
積立出資金等	2,638,442	3,429,504	△ 791,062	財政調整基金 △719,000千円 減債基金 △146,500千円 中小企業振興資金 58,000千円 林業コンサルタント協会出資金 50千円
投資的経費	6,006,697	7,376,638	△ 1,369,941	穂高交流学習センター 459,700千円 堀金保育園 55,799千円 豊科南中大規模 △67,868千円 中部・南部給食センター建設 925,060千円 災害復旧費 △584,290千円 国営安曇野排水事業 △2,256,706千円
歳出合計	34,722,618	35,680,648	△ 958,030	

性質別構成状況

歳出決算額

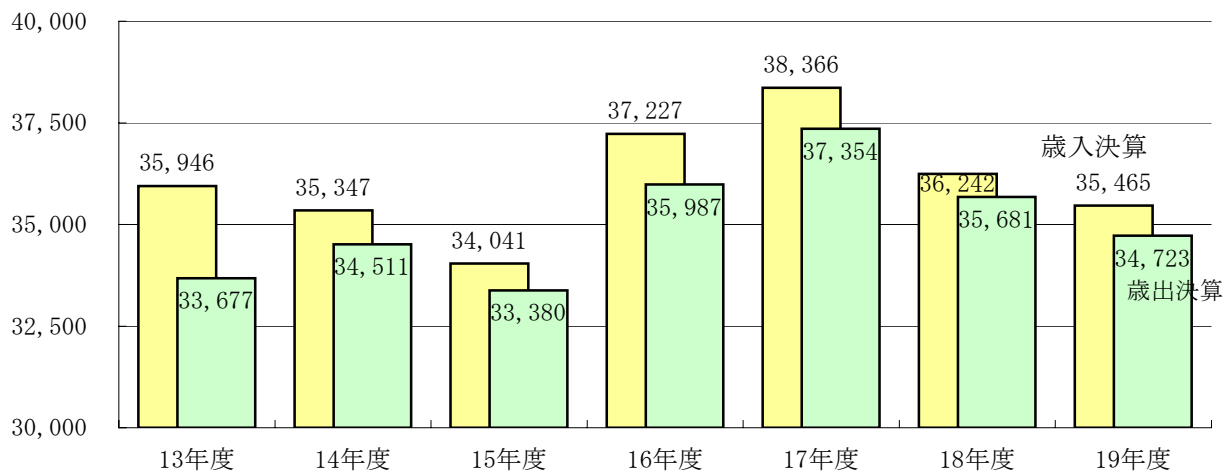
347億23百万円



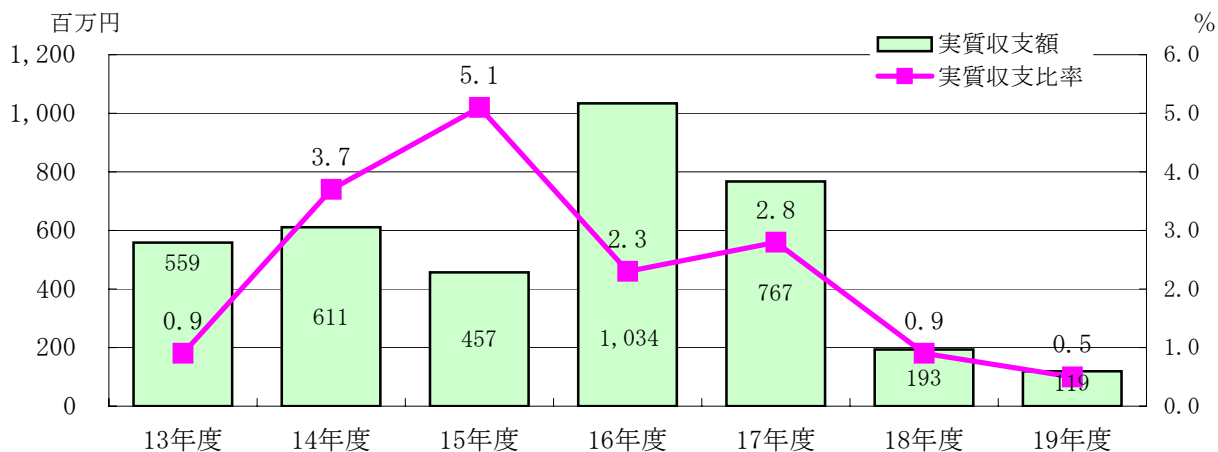
2 地方財政状況調査年度別推移（16年度までの数値は旧町村分を単純合計したもの）

○普通会計決算額

（単位：百万円）



○普通会計実質収支等



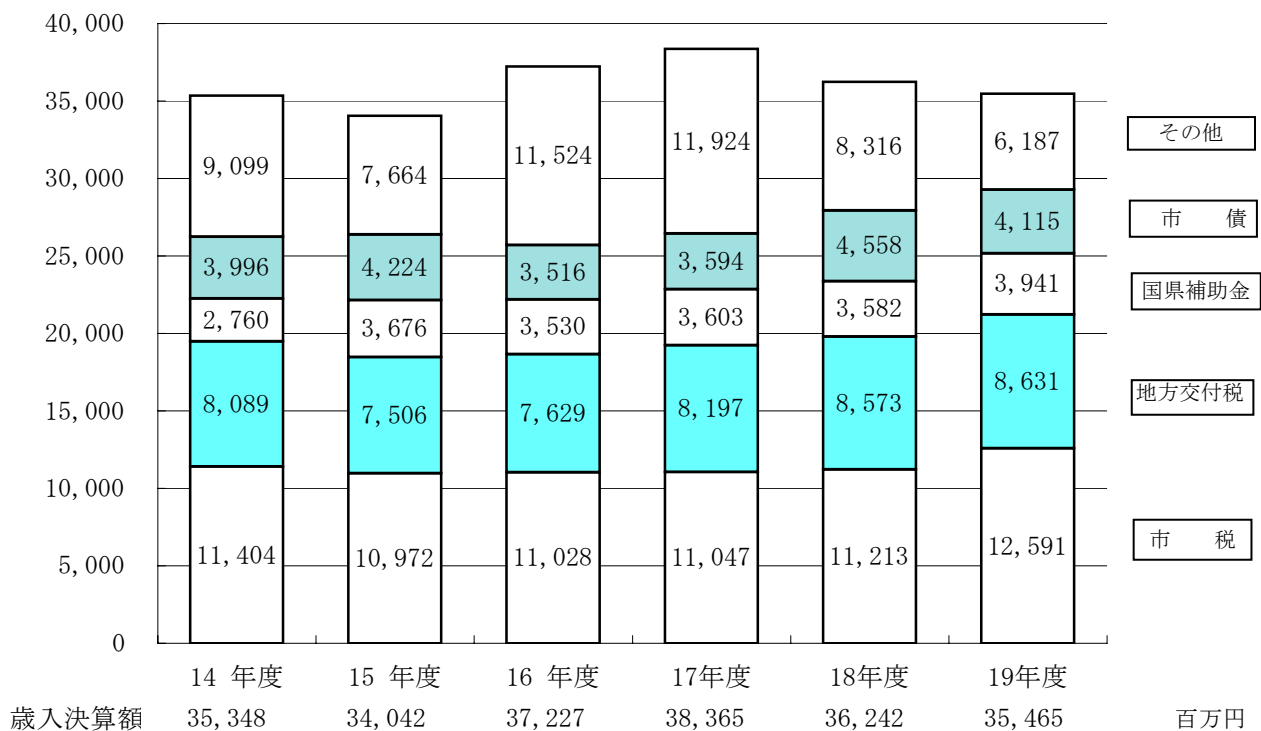
実質収支等の状況

（単位：千円）

	歳入総額	歳出総額	歳入歳出 差引	翌年度に 繰り越す べき財源	実質収支	単年度収 支	積立金	繰上償還 金	積立金 取崩額	実質単年 度収支
19年度	35,464,426	34,722,618	741,808	622,990	118,818	△ 74,115	409,466	44,671		380,022
18年度	36,241,658	35,680,648	561,010	368,077	192,933	△ 574,144	1,119,054			544,910
17年度	38,365,537	37,353,791	1,011,746	244,669	767,077	767,077	1,475,088		1,840,649	401,516
16年度	37,227,102	35,987,358	1,239,744	205,508	1,034,236	577,526	645,715	62,757	1,258,565	27,633
15年度	34,041,230	33,380,483	660,747	204,237	456,510	△ 154,200	1,034,895		94,000	786,695
14年度	35,347,390	34,511,429	835,961	225,251	610,710	52,094	221,836	29,700	256,000	47,630
13年度	35,945,568	33,676,693	2,268,875	1,710,259	558,616	50,419	966,040	66,584	165,000	918,043

○歳入決算の内訳

歳入決算目的別
百万円



○市税の内訳 — 税源移譲による税率の変更及び定率減税の廃止などにより増加。

(単位：百万円)

	平成14年度	平成15年度	平成16年度	平成17年度	平成18年度	平成19年度
市町村民税	4,371	4,125	4,165	4,251	4,610	5,965
個人分	3,420	3,192	3,011	3,113	3,454	4,549
法人分	951	933	1,154	1,138	1,156	1,416
固定資産税	6,285	6,076	6,068	6,007	5,789	5,807
軽自動車税	166	173	180	186	194	200
市町村たばこ税	531	553	572	558	573	575
その他	51	45	43	45	47	44
市税計	11,404	10,972	11,028	11,047	11,213	12,591

○地方交付税の内訳 — 新型交付税による新算定と、償還費増額による公債費の増加による。

(単位：百万円)

	平成14年度	平成15年度	平成16年度	平成17年度	平成18年度	平成19年度
交付税計	8,089	7,506	7,629	8,197	8,573	8,631
普通交付税	7,448	6,895	7,033	7,197	7,768	7,905
特別交付税	641	611	596	1,000	805	726

普通交付税算定額の前年比較

需要額関係

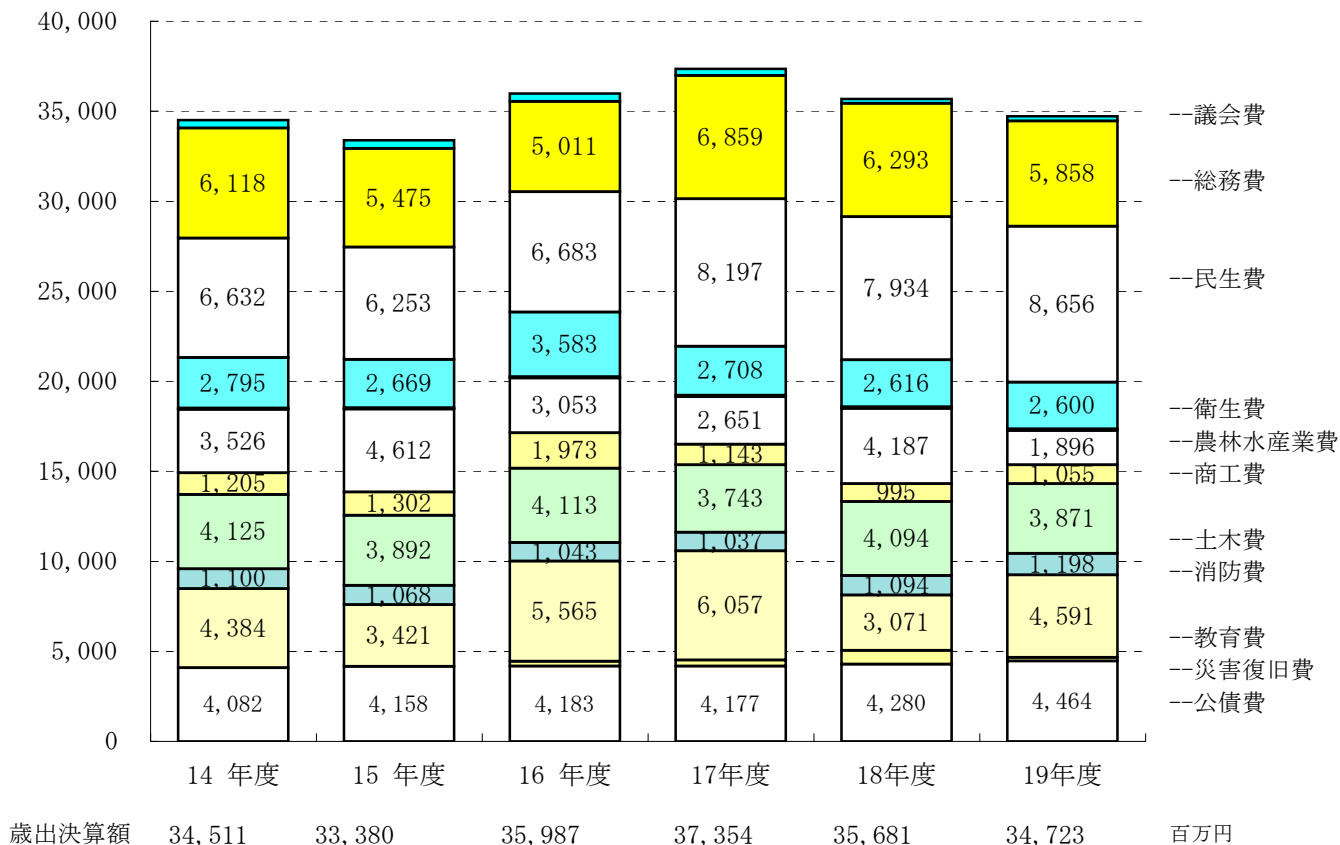
新型交付税による費目の算定が行われた。
下水道費は排水人口・面積の増により84百万円の増加。
合併特例債等の償還費増により305百万円の増加。

収入額関係

市民税は税源移譲や法人の業績回復などにより348百万円の増加。
資産税は償却資産の減がありました、宅地・家屋面積の増により19百万円の増加が見込まれた。

○歳出決算の内訳

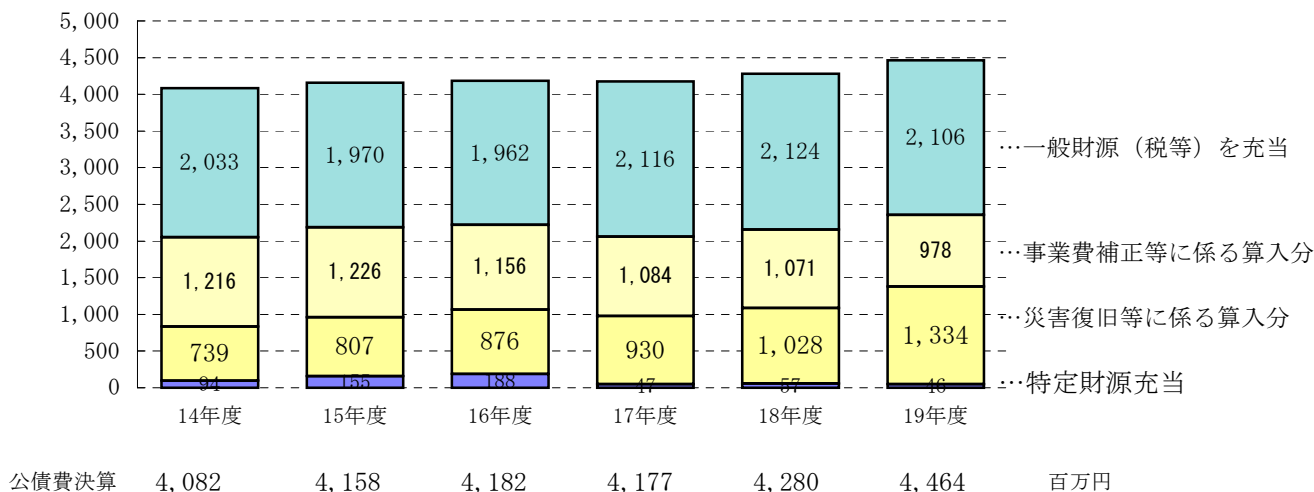
目的別歳出の推移 ー 災害復旧関連事業費の減などにより決算総額が減少している。
百万円



決算額減少の主な内容

- 総務費関係 ー 財政調整基金 △719百万円、減債基金 △146百万円
- 農林水産費関係 ー 安曇野排水事業 △2,257百万円
- 災害復旧費関係 ー 災害復旧費 △584百万円

うち公債費

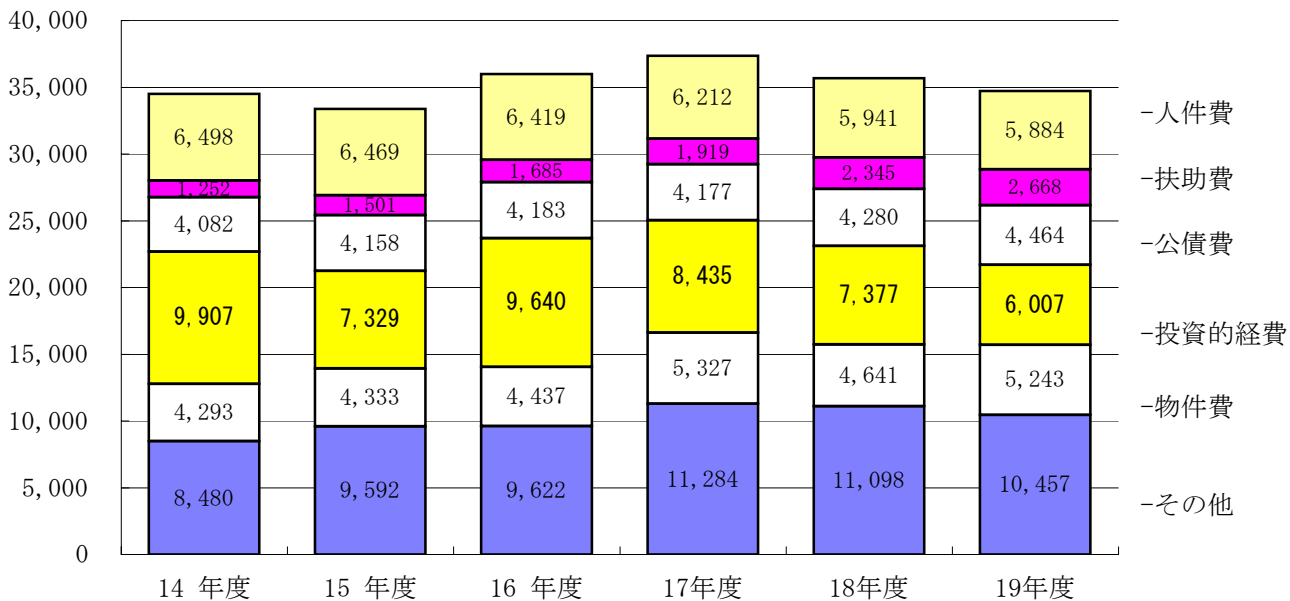


19年度の公債費決算額は4,464百万円、うち市税の充当額は 2,106百万円となった。

- | | | |
|------------|------------------------------------------------------------------------------------------------------------------------|-------------------------------|
| 特定の
な財源 | { <ul style="list-style-type: none"> 事業費補正額・・・978百万円 災害復旧等・・・1,334百万円 特定財源分・・・46百万円 } | 学校施設や土地改良、道路整備などの市債に対する交付税措置分 |
| | | 災害復旧や減税補てん債、臨時財政対策などの交付税措置分 |
| | | 公営住宅整備事業債の償還に充てた住宅使用料等 |

性質別内訳

百万円

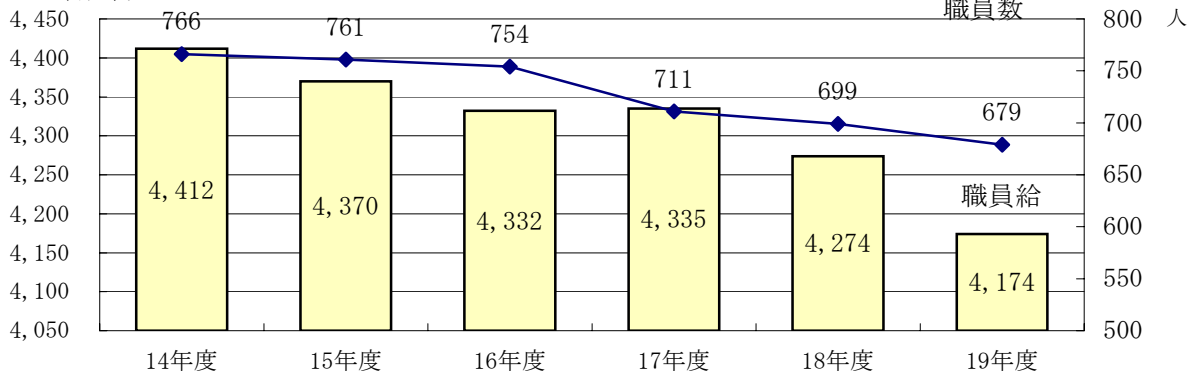


増減の内容

扶助費	生活保護費や児童扶養手当などの増加
投資的経費	中学校大規模改修、災害復旧、安曇野排水事業などの事業が終了したため
物件費	地図情報システム統合などの増加
人件費	特別職及び普通会計に属する職員人件費（決算額等の推移は下表のとおり）

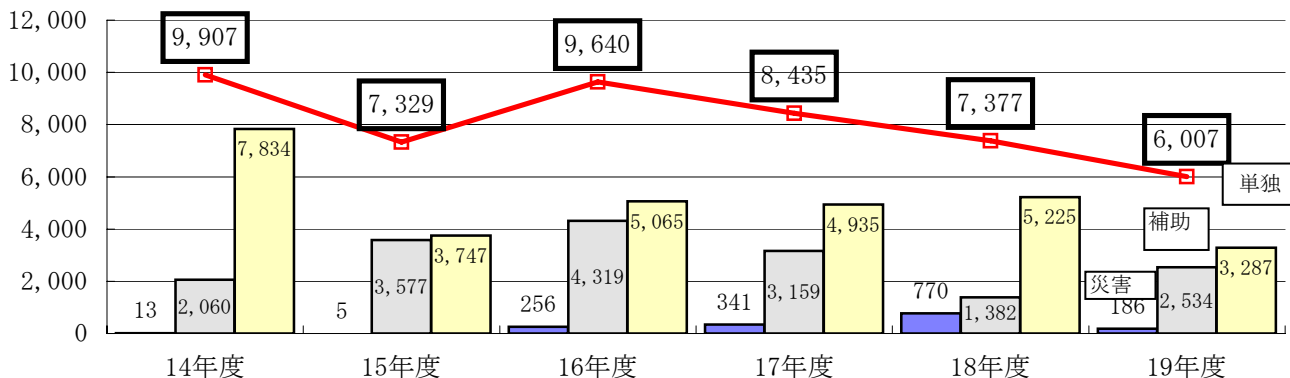
職員人件費

百万円



行政改革による定員適正化計画によって職員数は、過去6年間に87名減少した。
 投資的経費（事業費総額・補助単独災害の別）

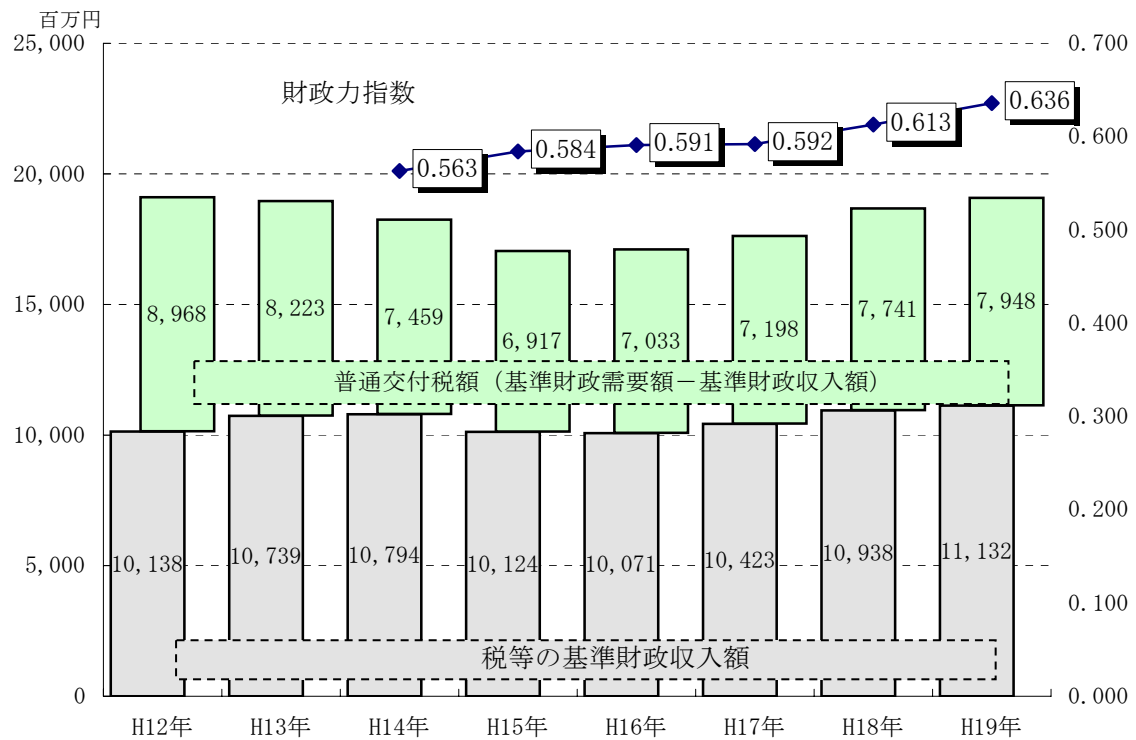
(単位：百万円)



3 普通交付税、財政力指数の推移

各年度に算定された基準財政収入額、普通交付税交付額及び財政力指数の推移状況です。
地方財政計画や国庫補助金改革等に基づき、見直し等を反映した交付税算定が行われています。

- 14年度 効率的運営の団体経費を基準とした段階補正（割増率）の見直し実施。
- 15年度 補正係数の廃止、縮小等の見直し、財源対策債等に係る事業費補正の算入率引下げの実施。
- 16年度 公立保育所運営費に係る国庫負担金の一般財源化、所得譲与税の新設（基準財政収入額へ100%算入）。
- 17年度 一般財源化された国庫補助負担金の基準財政需要額への算入。人件費等経営努力を反映した算定。
- 18年度 三位一体の改革実施、税源移譲、国庫補助金廃止、徴税等行革取組みに係る算定実施。
- 19年度 基本方針2006に沿った行革努力・歳出削減を前提とした需要額の見直し。

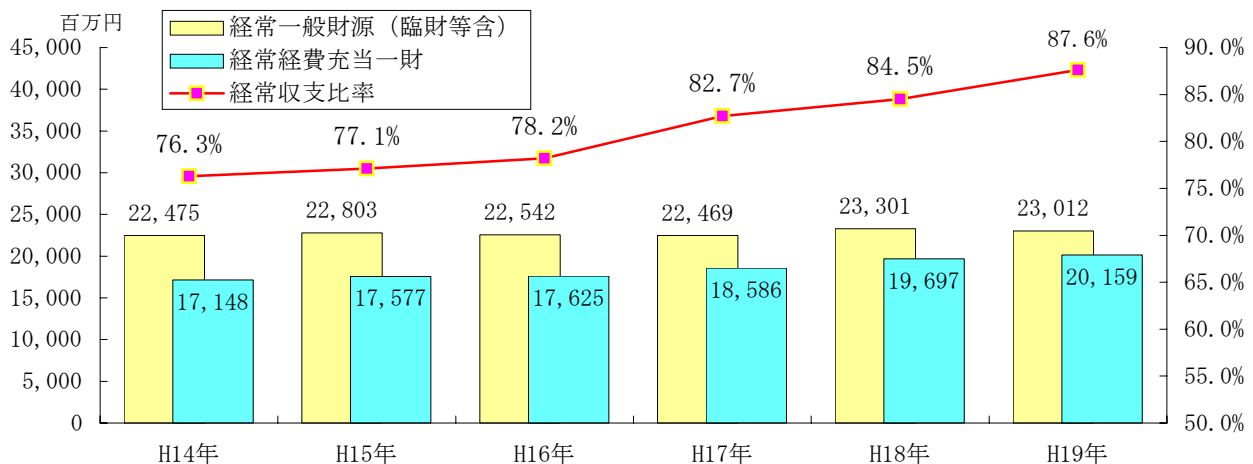


基準財政需要額	19,106	18,962	18,253	17,041	17,104	17,621	18,679	19,080
	(百万円)							

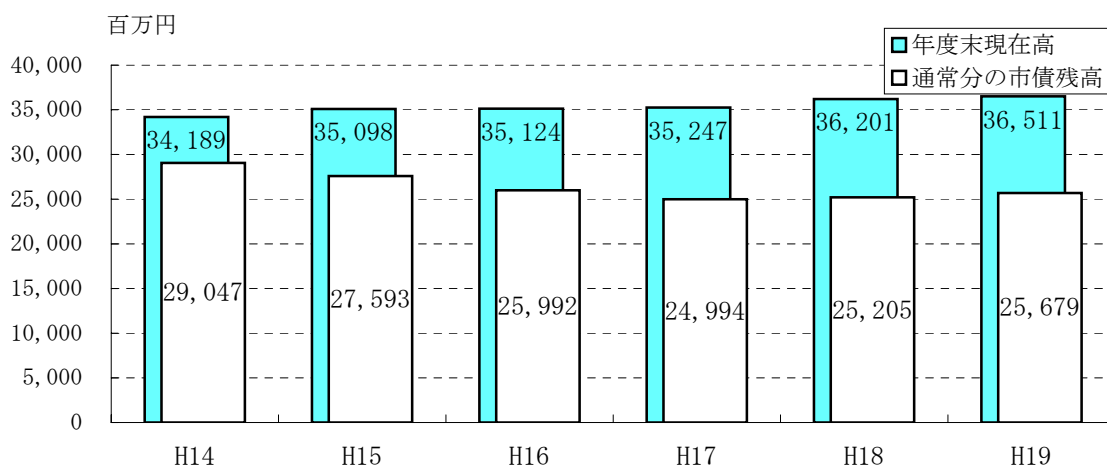
4 経常収支比率の推移

18年度は公債費の増加や企業会計等への繰出額増加によって 1.8ポイント上昇。

19年度は物件費の増加や公債費・企業会計等への繰出額増加によって 3.1ポイント上昇。



5 市債発行残高の推移



19年度末の市債発行残高は365億円で、前年比較で3億10百万円増加しました。

・主な事業は、保育園・児童館・給食センター建設で15億75百万円の市債借入

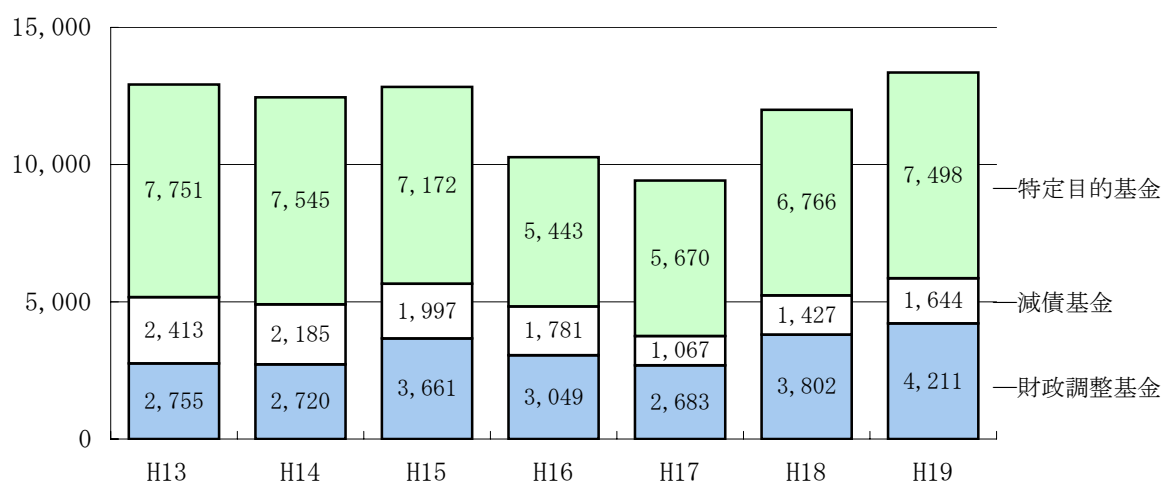
※「通常分の市債」— 国の政策による市債（減税補てん債・臨時財政対策債）を除いた残高

市債の発行額、償還額

(単位：百万円)

		平成14年度	平成15年度	平成16年度	平成17年度	平成18年度	平成19年度
市債発行額	総額	3,995	4,223	3,516	3,594	4,558	4,115
	うち減税補てん等	1,290	2,553	1,809	1,420	1,178	400
元金償還額	総額	3,158	3,314	3,490	3,471	3,603	3,805
	うち減税補てん等	170	190	182	299	434	565
年度末残高	総額	34,189	35,098	35,124	35,247	36,201	36,511
	うち減税補てん等	5,142	7,504	9,132	10,253	10,997	10,832

6 基金現在高の推移



基金総額	12,919	12,450	12,830	10,273	9,420	11,995	13,353
	百万円						

基金の積立の結果、19年度末の財政調整基金残高は42億円、基金全体では133億53百万円となった。

7 公有財産関係

(1) 土地及び建物

(単位：㎡)

	土地			建物								
	前年度末 現在高	増減高	年度末 現在高	木造（延面積）			非木造（延面積）			延面積計		
				前年度末 現在高	増減高	年度末 現在高	前年度末 現在高	増減高	年度末 現在高	前年度末 現在高	増減高	年度末 現在高
○本庁舎等	36,187.98		36,187.98	172.87		172.87	24,940.27		24,940.27	25,113.14		25,113.14
本庁舎関係	1,211.85		1,211.85				748.63		748.63	748.63		748.63
総合支所関係	34,976.13		34,976.13	172.87		172.87	24,191.64		24,191.64	24,364.51		24,364.51
○その他の行政機関	12,093.12	26.92	12,120.04	2,401.91		2,401.91	1,021.82		1,021.82	3,423.73		3,423.73
消防詰所	9,487.56		9,487.56	2,198.20		2,198.20	113.53		113.53	2,311.73		2,311.73
水防倉庫	461.44		461.44	203.71		203.71	224.75		224.75	428.46		428.46
防災倉庫							323.54		323.54	323.54		323.54
防火水槽	1,440.80		1,440.80				360.00		360.00	360.00		360.00
消防関係その他	703.32	26.92	730.24									
○公共用財産	2,283,286.36	14,885.00	2,298,171.36	28,982.68	13.25	28,995.93	361,468.20	3,452.57	364,920.77	390,450.88	3,465.82	393,916.70
小学校	285,803.60		285,803.60	191.42		191.42	81,905.77	66.80	81,972.57	82,097.19	66.80	82,163.99
中学校	264,969.30		264,969.30	22.68		22.68	64,778.99		64,778.99	64,801.67		64,801.67
幼稚園	6,348.45		6,348.45				1,258.63		1,258.63	1,258.63		1,258.63
給食センター	14,851.23		14,851.23				3,619.16	2,364.22	5,983.38	3,619.16	2,364.22	5,983.38
公営住宅 その他	89,473.09		89,473.09	6,392.05	-25.92	6,366.13	17,026.55		17,026.55	23,418.60	-25.92	23,392.68
公園緑地	428,306.25	501.00	428,807.25	1,420.76	16.56	1,437.32	5,431.83		5,431.83	6,852.59	16.56	6,869.15
衛生施設	46,497.93		46,497.93	66.00		66.00	7,427.64		7,427.64	7,493.64		7,493.64
墓地	63,082.60		63,082.60	97.37		97.37	69.30		69.30	166.67		166.67
保育園	100,264.34	10,006.00	110,270.34	1,834.00	3.31	1,837.31	19,090.94	197.64	19,288.58	20,924.94	200.95	21,125.89
福祉施設	79,798.89	4,378.00	84,176.89	1,035.03		1,035.03	25,687.07	863.71	26,550.78	26,722.10	863.71	27,585.81
公民館	105,767.27		105,767.27	1,717.31		1,717.31	15,037.44		15,037.44	16,754.75		16,754.75
その他社会教育施設	59,957.72		59,957.72	1,290.97		1,290.97	9,282.68	-39.80	9,242.88	10,573.65	-39.80	10,533.85
体育館	18,094.20		18,094.20	34.94		34.94	16,701.55		16,701.55	16,736.49		16,736.49
運動場	152,854.43		152,854.43	230.08		230.08	1,812.66		1,812.66	2,042.74		2,042.74
プール	6,389.60		6,389.60	204.00		204.00	990.42		990.42	1,194.42		1,194.42
その他社会体育施設	33,624.17		33,624.17	1,019.93		1,019.93	2,586.11		2,586.11	3,606.04		3,606.04
便所				343.16		343.16	401.95		401.95	745.11		745.11
その他施設	527,203.29		527,203.29	13,082.98	19.30	13,102.28	88,359.51		88,359.51	101,442.49	19.30	101,461.79
○普通財産	150,427.90	-365.46	150,062.44	3,973.59	-56.70	3,916.89	4,268.16	-261.45	4,006.71	8,241.75	-318.15	7,923.60
教員住宅	16,739.99	-365.46	16,374.53	2,911.49		2,911.49	3,119.42	-261.45	2,857.97	6,030.91	-261.45	5,769.46
貸付財産												
普通財産	133,687.91		133,687.91	1,062.10	-56.70	1,005.40	1,148.74		1,148.74	2,210.84	-56.70	2,154.14
総合計	2,481,995.36	14,546.46	2,496,541.82	35,531.05	-43.45	35,487.60	391,698.45	3,191.12	394,889.57	427,229.50	3,147.67	430,377.17

8 平成20年度当初予算の概要

予算編成の基本方針

厳しい地方財政の中、より一層の健全財政化に向けての取組みを行いつつ、これまでに策定された各種の計画に沿い、市民の期待に応じていくよう、(1) 行政が責任を果たし、行政への信頼を確立する。(2) 市民協働を実現化する。(3) 子どもから高齢者までが安心・安全・元気に暮らす環境をつくる。(4) 合併時未調整課題を早期に克服する。(5) 将来の財政状況を見通し、経常経費削減を強化する。を重点課題として予算編成をした。

(1) 行政が責任を果たし、行政への信頼を確立する (2) 市民協働を実現化する

新公共交通構築運行	1億2,579万1千円	市民憲章PR	30万5千円
男女共同参画フォーラム	20万円	協働のまちづくりの推進	183万8千円
環境推進会議	39万4千円	市民活動センター開設	70万3千円
生物調査	140万円	安曇野ブランド推進事業	1,634万7千円
小学校施設整備	6億9,263万1千円	公民館長常勤設置	1,239万円
穂高交流学習センター建設	6億9,992万4千円	三郷黒沢マレットゴルフコース拡張	932万円
新図書館用蔵書購入外	1億6,548万7千円		

(3) 子どもから高齢者までが安心・安全・元気に暮らす環境をつくる (4) 合併時未調整課題を早期に克服する

障害者支援ワーカー	224万3千円	本庁舎建設検討	58万2千円
公立保育園整備	8億4,864万2千円	土地利用構想検討	2,967万4千円
明科社会就労センター改築	1億8,221万1千円		
安曇野赤十字病院建設補助	7億2,740万円	(5) 将来の財政状況を見通し、経常経費削減を強化する	
軽度発達障害児支援講師	1億239万7千円	人事評価制度推進	92万円
巡回カウンセリング	213万9千円	公共工事入札等検討	8万8千円
不審者無線通報システム設置	358万9千円	行政評価システム構築	315万円
放課後子ども教室設置・運営	2,299万9千円	市民カード普及拡大	157万5千円
		長期借入金繰上償還	4,521万1千円

20年度予算額

(単位：千円)

会計名	当初予算額	6月補正	9月補正	(繰越予算額)	予算現額
一般会計	33,520,000	77,000	531,000	1,221,408	35,349,408
安曇野市同和地区住宅新築資金等貸付事業特別会計	4,820		1,282		6,102
安曇野市国民健康保険特別会計	9,674,167		602,011		10,276,178
安曇野市老人保健特別会計	1,410,981	60,400	△ 499,951		971,430
安曇野市後期高齢者医療特別会計	826,641				826,641
安曇野市介護保険特別会計	5,840,329	8,951	25,479		5,874,759
安曇野市下水道事業特別会計	5,365,650		△ 14,959	85,532	5,436,223
安曇野市農業集落排水事業特別会計	199,018		38		199,056
安曇野市上川手山林財産区特別会計	1,859		332		2,191
安曇野市北の沢山林財産区特別会計	861		120		981
安曇野市有明山林財産区特別会計	407		392		799
安曇野市富士尾沢山林財産区特別会計	392		353		745
安曇野市穂高山林財産区特別会計	443		228		671
安曇野市産業団地造成事業特別会計	388,478				388,478
小計	57,234,046	146,351	646,325	1,306,940	59,333,662

法適用公営企業

(単位：千円)

		当初予算額	6月補正	9月補正	(繰越予算額)	予算現額
水道事業	収益的	収入	2,035,315		18,753	2,054,068
		支出	1,969,881		31,486	2,003,837
	資本的	収入	800,168		0	800,168
		支出	1,943,463		100	1,957,620
市営宿舎事業	収益的	収入	24,000			24,000
		支出	23,000			23,000
	資本的	収入	0			0
		支出	9,450			9,450

9 補正予算の概要

補正予算（第1号）の概要

当初予算編成後に諸条件が整い予算化を検討し要件を満たしたもの、及び緊急を要する施設の修繕。組織変更に伴い予算の組み替え等が必要となったものを補正。

補正予算額	7,700万円
補正前の予算額	335億2,000万円
補正後の予算額	335億9,700万円

主な歳入補正

科目	補正額	摘要
地域介護・福祉空間整備交付金	4,000万円	小規模特別養護老人ホーム建設事業補助金
保育対策等促進事業補助金	△1,022万7千円	一般財源化措置
老人保健特別会計繰入金	6,010万2千円	老人医療給付費に係る前年度精算金
財政調整基金繰入金	△2,100万円	財源調整
総務費雑入	588万6千円	地域振興協会交付金外
民生費雑入	180万6千円	三郷福祉センター・デイサービスセンター利用料外

主な歳出補正

事業名	補正予算額	特定財源	内容
117570 介護保険対策費	4,000万円	4,000万円	小規模特別養護老人ホーム建設事業補助金
120015 公立保育園整備費	540万円	△72万4千円	有明保育園造成工事外
122015 保健衛生総務費	194万2千円		松本地域出産子育て安心ネットワーク協議会負担金
130010 一般農業振興事業	14万3千円	12万5千円	堆肥センター改善促進チーム出席謝礼外
133510 観光振興費	632万5千円		湯多里山の神源泉井揚湯ポンプ施設改修外
134030 安曇野ブランド推進事業	156万円		フィルムコミッション、信州サモソ料理コンテスト外
136010 市道新設改良事業	927万3千円		梓川SAスマートIC設置計画に伴う測量設計業務
143010 災害対策費	35万円		災害医療救護計画作成委員出席謝礼
149520 文化振興費	43万5千円		豊科文化財団改善促進チーム出席謝礼外
150020 埋蔵文化財発掘調査事業	488万3千円		民間開発に伴う埋蔵文化財発掘調査

補正予算（第2号）の概要

20年度後期に必要な経費を積算した結果、不足が予測されるもの、及び緊急を要する事業や緊急を要する施設の修繕等の補正。

補正予算額	5億3,100万円
補正前の予算額	335億9,700万円
補正後の予算額	341億2,800万円

主な歳入補正

科目	補正額	摘要
市民税	2億5,000万円	調定見込み額の増加
固定資産税	1億5,000万円	調定見込み額の増加
軽自動車税	700万円	調定見込み額の増加
保育所使用料	1,118万3千円	私的契約児童保育料の増加
児童扶養手当国庫負担金	470万1千円	児童扶養手当の増加
道路改良費補助金	2,200万円	梓川スマートIC接続道路工事に伴う補助金
まちづくり交付金	5,160万円	まちづくり交付金の交付決定
元気づくり支援金	749万4千円	AED導入事業、安曇野ブランド事業等事業採択による
森林健全化推進事業補助金	1,681万3千円	松くい虫被害による枯損木伐倒処理の実施
繰越金	6,639万4千円	平成19年度決算による
保育所建設事業	△1,430万円	有明保育園建設に係る財源の組替（合併特例事業債）

主な歳出補正

事業名	補正予算額	うち特定財源	内容
101510 一般管理費	4,433万3千円	250万4千円	三郷支所耐震診断、本庁舎等建設審議会補完事業委託外
101512 職員管理	512万1千円	8千円	人事評価研修委託費外
103520 基金積立金	3,180万6千円	3,180万6千円	基金利息積立金増
103600 明科財産管理費	633万2千円		防災倉庫移転に伴う原状復元工事外
104012 新公共交通構築運行事業	551万7千円		LPG車両への仕様変更の増額外
104040 まちづくり推進事業	925万7千円	446万4千円	コミュニティ助成事業外
117050 障害者支援事業	1,019万1千円	129万6千円	相談支援事業所移転工事外
117560 老人保健特別会計繰出金	△3,990万5千円		特別会計予算見直し
119510 児童福祉総務費	2,255万1千円	566万7千円	児童扶養手当外
120015 公立保育園整備費	3,781万8千円	△260万7千円	有明保育園建設工事費外
127520 穂高雑排水処理場	2,996万7千円		下水道接続に伴う施設改修工事外
130510 林業振興事業	3,782万9千円	2,249万5千円	松くい虫による枯損木伐倒処理外
133510 観光振興費	1,336万2千円	64万1千円	明科廃線敷整備工事外
136010 市道新設改良事業	1億1,050万円		市道新設改良工事外
136020 地方道路交付金事業	4,102万9千円	2,200万円	梓川スマートIC接続工事外
149600 交流学习センター事業	2,684万6千円	112万4千円	豊科交流学习センター実施設計外

10 会計別予算の執行状況（平成20年9月末現在）

歳入予算執行

歳入予算の執行状況は予算比で43.0%、調定比で60.5%となった。

特定目的基金等からの繰入は、資金収支の状況や事業の進捗状況を見ながら繰入を行っている。

施設整備等に係る国庫等の交付申請や市債借入は事業完了後に行うため、上半期の収入率は低め。

（単位：千円、%）

会計名称	予算現額	調定額	収入累計額	収入率	
				予算比	調定比
一般会計	35,349,408	25,037,171	15,650,958	44.3	62.5
安曇野市同和地区住宅新築資金等貸付事業特別会計	6,102	149,861	4,008	65.7	2.7
安曇野市国民健康保険特別会計	10,276,178	7,965,371	3,515,299	34.2	44.1
安曇野市老人保健特別会計	971,430	693,590	693,518	71.4	100.0
安曇野市後期高齢者医療特別会計	826,641	753,693	429,836	52.0	57.0
安曇野市介護保険特別会計	5,874,759	5,100,171	2,378,100	40.5	46.6
安曇野市下水道事業特別会計	5,436,223	2,303,935	2,700,275	49.7	117.2
安曇野市農業集落排水事業特別会計	199,056	130,053	124,656	62.6	95.9
安曇野市上川手山林財産区特別会計	2,191	626	649	29.6	103.7
安曇野市北の沢山林財産区特別会計	981	662	662	67.5	100.0
安曇野市有明山林財産区特別会計	799	521	521	65.2	100.0
安曇野市富士尾沢山林財産区特別会計	745	452	452	60.7	100.0
安曇野市穂高山林財産区特別会計	671	378	378	56.3	100.0
安曇野市産業団地造成事業特別会計	388,478	31,818	4	0.0	0.0
計	59,333,662	42,168,302	25,499,316	43.0	60.5

歳出予算執行

歳出予算の執行状況は負担行為済比較で51.3%、支出済比で39.6%となった。

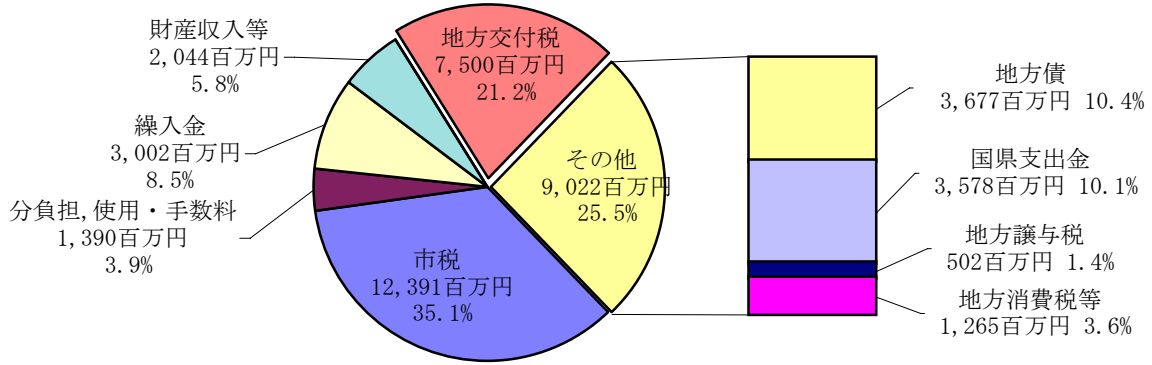
（単位：千円、%）

会計名称	予算現額	支出負担 行為済額	支出累計額	執行率	
				負担行為	支出済
一般会計	35,349,408	19,118,980	14,096,211	54.1	39.9
安曇野市同和地区住宅新築資金等貸付事業特別会計	6,102	3,161	3,161	51.8	51.8
安曇野市国民健康保険特別会計	10,276,178	4,665,657	3,740,178	45.4	36.4
安曇野市老人保健特別会計	971,430	765,739	762,119	78.8	78.5
安曇野市後期高齢者医療特別会計	826,641	405,419	326,304	49.0	39.5
安曇野市介護保険特別会計	5,874,759	2,499,785	2,478,057	42.6	42.2
安曇野市下水道事業特別会計	5,436,223	2,841,573	1,999,006	52.3	36.8
安曇野市農業集落排水事業特別会計	199,056	119,058	98,402	59.8	49.4
安曇野市上川手山林財産区特別会計	2,191	1,039	1,039	47.4	47.4
安曇野市北の沢山林財産区特別会計	981	552	538	56.3	54.8
安曇野市有明山林財産区特別会計	799	56	56	7.0	7.0
安曇野市富士尾沢山林財産区特別会計	745	70	70	9.4	9.4
安曇野市穂高山林財産区特別会計	671	70	70	10.4	10.4
安曇野市産業団地造成事業特別会計	388,478	16,012	8,024	4.1	2.1
計	59,333,662	30,437,171	23,513,235	51.3	39.6

※予算現額には繰越予算を含む。表示単位未満は四捨五入。

1 1 一般会計予算の執行状況 (平成20年9月末現在)

歳入予算構成状況

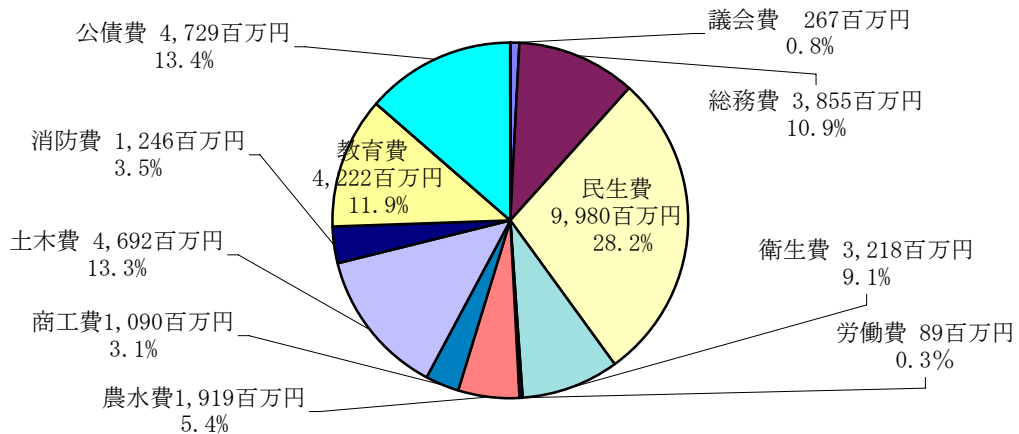


歳入執行状況

(単位: 千円、%)

款名称	予算現額	調定額	収入累計額	収入率	
				予算比	調定比
1 市税	12,390,564	12,535,270	6,349,822	51.2	50.7
2 地方譲与税	502,000	175,209	175,209	34.9	100.0
3 利子割交付金	21,000	23,703	23,703	112.9	100.0
4 配当割交付金	10,000	9,012	9,012	90.1	100.0
5 株式等譲渡所得割交付金	1,000	0	0	0.0	0.0
6 地方消費税交付金	850,000	529,543	529,543	62.3	100.0
7 ゴルフ場利用税交付金	50,000	20,167	20,167	40.3	100.0
8 自動車取得税交付金	240,000	73,893	73,893	30.8	100.0
9 地方特例交付金	75,000	164,496	164,496	219.3	100.0
10 地方交付税	7,500,000	8,112,263	6,058,849	80.8	74.7
11 交通安全対策特別交付金	18,257	10,163	10,163	55.7	100.0
12 分担金及び負担金	1,004,903	376,344	366,652	36.5	97.4
13 使用料及び手数料	385,505	177,837	144,813	37.6	81.4
14 国庫支出金	2,061,622	1,115,405	496,312	24.1	44.5
15 県支出金	1,516,464	628,583	211,203	13.9	33.6
16 財産収入	125,119	127,163	91,426	73.1	71.9
17 寄附金	602	1,315	875	145.3	66.5
18 繰入金	3,002,128	500	500	0.0	100.0
19 繰越金	739,385	739,385	739,385	100.0	100.0
20 諸収入	1,179,107	216,920	184,935	15.7	85.3
21 市債	3,676,752	0	0	0.0	0.0
計	35,349,408	25,037,171	15,650,958	44.3	62.5

歳出予算構成状況



歳出執行状況

(単位: 千円、%)

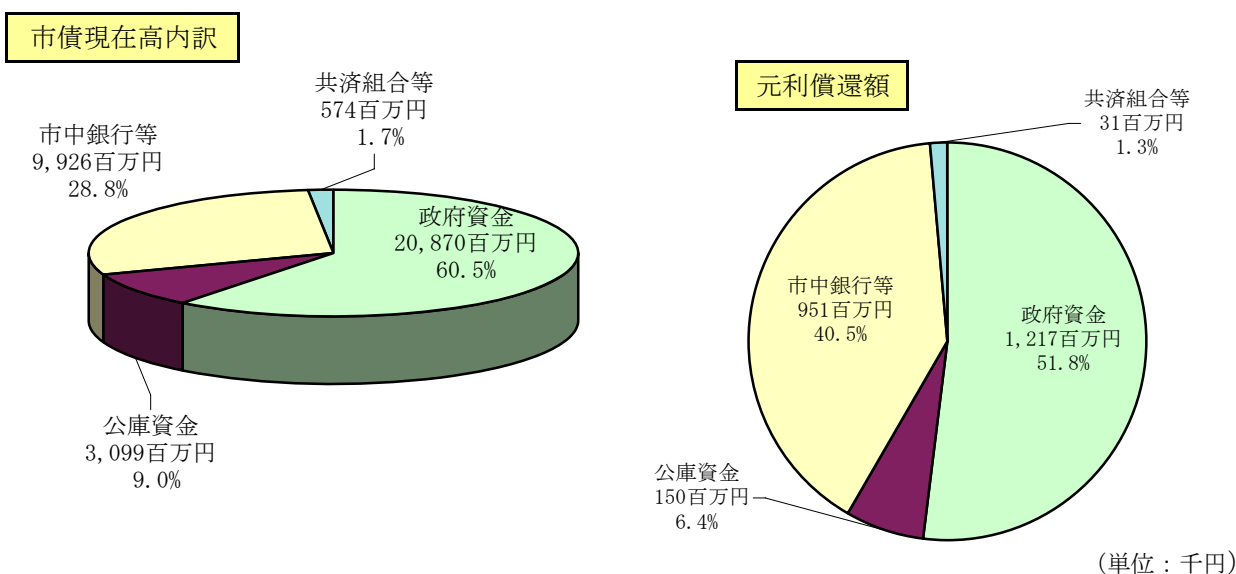
款名称	予算現額	支出負担行為済額	支出累計額	執行率	
				負担行為済	支出済
1 議会費	267,130	131,014	129,431	49.0	48.5
2 総務費	3,854,647	2,174,791	1,728,223	56.4	44.8
3 民生費	9,979,842	5,356,999	4,226,972	53.7	42.4
4 衛生費	3,218,443	1,479,790	987,724	46.0	30.7
5 労働費	88,875	77,586	76,604	87.3	86.2
6 農林水産業費	1,919,309	791,944	587,843	41.3	30.6
7 商工費	1,090,468	889,117	804,669	81.5	73.8
8 土木費	4,691,965	2,022,642	1,426,336	43.1	30.4
9 消防費	1,246,048	1,107,775	585,869	88.9	47.0
10 教育費	4,222,460	2,737,118	1,192,336	64.8	28.2
11 災害復旧費	5	0	0	0.0	0.0
12 公債費	4,728,629	2,350,204	2,350,204	49.7	49.7
13 諸支出金	1	0	0	0.0	0.0
14 予備費	41,586	0	0	0.0	0.0
計	35,349,408	19,118,980	14,096,211	54.1	39.9

※予備費は50,000千円を当初予算で計上した。予備費充用が合計で8,414千円行われたため予算現額は41,586千円。

1 2 市債残高の状況（一般会計分）

9月末の市債残高は344億69百万円で、財政融資等の政府資金が60%を占めている。

9月末までの元利償還額は23.5億円。



(単位：千円)

金融機関名	前年度末 現在高	20年度上半期				20年度9月末 現在高
		借入額	償還元金	償還利子	合計	
政府資金	21,881,447		1,011,151	206,460	1,217,611	20,870,296
資金運用部	4,619,690		367,342	60,349	427,691	4,252,348
年金還元資金	713,027		59,324	12,819	72,144	653,703
財政融資資金	11,719,317		306,253	76,972	383,225	11,413,064
簡易保険局	4,432,141		249,847	54,179	304,026	4,182,294
郵便貯金	397,272		28,385	2,141	30,525	368,887
金融公庫	3,213,362		114,149	35,973	150,122	3,099,213
公営企業金融公庫	3,193,032		112,048	35,261	147,310	3,080,984
農林漁業金融公庫	20,330		2,101	712	2,812	18,229
市中銀行等	10,799,793		873,857	77,119	950,976	9,925,936
八十二銀行	3,440,647		279,166	28,236	307,402	3,161,481
長野銀行	1,958,270		163,657	12,862	176,519	1,794,613
松本信用金庫	1,673,173		120,384	11,801	132,185	1,552,789
信金中央金庫	72,360		9,045	423	9,468	63,315
長野県信用組合	632,185		56,370	4,333	60,703	575,815
あづみ農協	2,683,090		226,231	16,777	243,009	2,456,859
JA松本ハイランド	340,068		19,004	2,687	21,690	321,064
共済組合等	602,556		28,838	1,802	30,640	573,718
市町村職員共済組合	3,407		377	19	396	3,030
市町村振興協会資金	270,496		24,795	1,717	26,511	245,701
全国自治協会	24,028		3,666	66	3,733	20,362
長野県市町村総合事務組合	304,625					304,625
合計	36,497,158		2,027,995	321,354	2,349,349	34,469,163

※ 起債台帳作成済の市債に係る残高、償還額を集計した現在高の状況。

1 3 普通交付税の算定結果

単位費用の見直し、及び地方再生に要する経費の財源を確保するため、当分の間の措置として「地方再生対策費」が創設された。

地方税等減収補てん臨時交付金を新たに創設し再算定を行う。

収入額では、納税義務者の増と税源移譲による税収増となりました。

算定結果の概要

(単位：千円、%)

区 分		平成20年度	平成19年度	増減比較	増減率	
需 要 額	個別算定(地域振興含む)	15,114,322	14,261,491	852,831	6.0	
	〃 (地域振興費)		1,036,975	△ 1,036,975	皆減	
	〃 地域再生対策費	368,068		368,068	皆増	
	〃 包括算定	3,357,551	3,443,869	△ 86,318	△ 2.5	
	公債費	1,698,601	1,406,841	291,760	20.7	
	臨財債相当額	1,001,352	1,069,073	△ 67,721	△ 6.3	
	計	19,537,190	19,080,103	321,645	1.7	
錯誤措置			△ 19,117	19,117		
需要額合計 (ア)		19,537,190	19,060,986	476,204	2.5	
収 入 額	基準財政収入額	11,400,950	11,131,804	269,146	2.4	
	錯誤措置額		△ 8,552	8,552		
	収入合計 (イ)	11,400,950	11,123,252	277,698	2.5	
交付基準額 (ア) - (イ)		8,136,240	7,937,734	198,506	2.5	
-						
交 付	普通交付税 (調整後)	8,127,674	7,905,135	222,539	2.8	
	普交+臨時財政対策債	9,129,025	8,974,208	154,817	1.7	

基準財政収入額関係(主なもの)

(単位：千円、%)

区 分		平成20年度	平成19年度	増減比較	増減率	増減内容
市 民 税	均 等 割	338,837	335,084	3,753	1.1	納税義務者増加
	所 得 割	3,593,337	3,554,737	38,600	1.1	税源移譲による
	法 人 税 割	782,216	654,422	127,794	19.5	業績回復基調
資 産 税	土 地	1,433,125	1,428,659	4,466	0.3	宅地地積の増加
	家 屋	2,041,671	1,968,644	73,027	3.7	新築家屋の増加
	償 却 資 産	877,392	896,203	△ 18,811	△ 2.1	課税標準額の減
市税分の合計		9,066,578	8,837,749	228,829	2.6	

基準財政需要額関係(主なもの)

(単位：千円、%)

区 分		平成20年度	平成19年度	増減比較	増減率	増減内容
個 別 算 定	都 市 計 画 費	107,780	110,667	△ 2,887	△ 2.6	単位費用減
	下 水 道	1,556,454	1,601,157	△ 44,703	△ 2.8	補正係数の減
	そ の 他 土 木 費	360,960	361,954	△ 994	△ 0.3	単位費用減
	小 学 校 費	277,852	272,959	4,893	1.8	償還額の増
	社 会 福 祉 費	1,535,321	1,495,260	40,061	2.7	償還額の増
	徴 税 費	241,832	246,032	△ 4,200	△ 1.7	単位費用減
包 括	人 口	3,028,106	3,111,178	△ 83,072	△ 2.7	単位費用減
	面 積	329,445	332,691	△ 3,246	△ 1.0	
地 域	人 口	912,036	961,001	△ 48,965	△ 5.1	防災整備債終了
	面 積	75,682	75,974	△ 292	△ 0.4	事業費補正減
地 域 再 生 対 策	人 口	349,914		349,914	皆増	
	面 積	18,154		18,154	皆増	

平成19年度普通会計財務状況

長野県安曇野市

平成20年3月31日人口：97,642人

バランスシート(貸借対照表)

(平成20年3月31日現在)

(単位:千円)

借方		貸方	
◎資産の部		◎負債の部	
1. 流動資産	7,547,835	1. 流動負債	3,994,256
(1) 財政調整基金	4,211,465	(1) 公債(短期)	3,994,256
(2) 減債基金	1,644,141	(2) その他	0
(3) 歳計現金	741,808	2. 非流動負債	39,673,790
(4) 市税等未収金	950,421	(1) 公債	32,516,441
2. 有形固定資産	141,985,861	(2) 退職手当引当金	7,157,349
(1) 生活インフラ・国土保全	50,523,138	(3) 債務負担行為	0
(2) 教育	41,005,106	(4) その他	0
(3) 福祉	8,640,224	負債合計	43,668,046
(4) 環境衛生	3,361,855	◎純資産の部	
(5) 産業振興	29,530,165	1. 財源	7,411,192
(6) 消防	736,380	2. 資産形成充当財源	109,358,702
(7) 総務	8,188,993	(1) 税収	17,400,666
3. 投資等	10,904,244	(2) 移転収入	26,159,321
(1) 投資及び出資金	1,704,218	(3) 公債等	46,754,845
(2) 貸付金	203,975	(4) その他の財源調達	19,043,870
(3) 基金	7,498,133	(5) 評価・換算差額等	0
(4) 退職手当組合積立金	1,497,918	純資産合計	116,769,894
資産合計	160,437,940	負債・純資産合計	160,437,940
※債務負担行為		① 物件の購入に係るもの	1,290,085
		② 債務保証及び損失補償に係るもの	2,250,000
		③ 利子補給等に係るもの	0

行政コスト計算書

自平成19年4月1日

至平成20年3月31日 (単位:千円)

行政コスト	
人件費	5,984,702
物件費	6,934,927
経費	3,910,708
業務関連経費	850,778
移転支出	8,973,769
合計	26,654,884
(目的別内訳)	
生活インフラ・国土保全	1,938,708
教育	3,382,268
福祉	8,480,620
環境衛生	2,755,823
産業振興	4,036,736
消防	1,246,265
総務	3,873,884
議会	281,174
支払利息	659,406
その他	0
収入項目	
業務収益	1,208,255
業務関連収益	558,116
合計	1,766,371
純行政コスト	24,888,513

キャッシュ・フロー計算書

自平成19年4月1日

至平成20年3月31日 (単位:千円)

I 経常的収支区分	
租税収入	14,539,737
経常収益収入	1,208,124
業務関連収益収入	552,413
他会計からの移転収入	111,282
補助金等移転収入	12,647,039
その他の移転収入	348,940
小計	29,407,535
人件費支出	5,999,565
物件費支出	1,825,062
経費支出	3,910,708
業務関連費用支出	172,368
他会計への移転支出	3,596,778
補助金等移転支出	4,166,376
社会保障関係費等移転支出	2,667,779
その他の移転支出	6,080
小計	22,344,716
経常的収支	7,062,819
II 資本的収支区分	
固定資産売却収入	89,371
長期金融資産償還収入	625,053
その他の資本処分収入	666,857
小計	1,381,281
固定資産形成支出	5,275,053
長期金融資産形成支出	613,050
その他の資本形成支出	1,398,872
小計	7,286,975
資本的収支	△ 5,905,694
III 財務的収支区分	
公債発行収入	4,114,600
小計	4,114,600
支払利息支出	659,406
元本償還支出	3,805,001
小計	4,464,407
財務的収支	△ 349,807
現金及び同等物の増減額	807,318
現金及び同等物の繰越残高	5,790,096
現金及び同等物の年度末残高	6,597,414
(内訳) 財政調整基金	4,211,465
減債基金	1,644,141
歳計現金	741,808

純資産変動計算書 自平成19年4月1日

至平成20年3月31日 (単位:千円)

期首純資産残高	115,891,541
I. 財源変動の部	75,337
1. 財源の使途	△ 33,638,731
2. 財源の調達	33,714,068
II. 資産形成充当財源変動の部	803,016
1. 固定資産の変動	82,534
2. 長期金融資産の変動	720,482
3. 評価・換算差額等の変動	0
III. その他の純資産変動の部	0
当期変動額	878,353
当期末残高	116,769,894

平成20年度安曇野市水道事業上半期の業務状況

1 平成20年度水道事業会計の予算について

平成20年度上半期の予算については9月に補正(第1号)を行いました。

収益的収支予算の収入においては、豊科事業及び堀金事業の料金改定に伴う給水収益の増加分として18,000千円を増額し、また、雑収入の増額と合せて水道事業収益の総額を2,054,068千円としました。

一方、支出予算では、人事異動等に伴って給料・手当など人件費の組み替えを行いました。これにより、収益的支出においては31,486千円を増額し総額2,003,837千円、資本的支出では100千円を増額し総額1,957,620千円の予算としました。

平成20年度水道事業会計予算の執行状況

(1) 収益的収支

① 収入

(単位:千円)

項	目	当初予算額	補正額	計	執行額	執行割合
営業収益	給水収益	1,880,000	18,000	1,898,000	964,385	50.8%
	受託工事収益	6,100	0	6,100	0	0.0%
	その他営業収益	63,725	0	63,725	15,548	24.4%
営業外収益	受取利息及び配当金	8,000	0	8,000	2,899	36.2%
	雑収益	351	753	1,104	1,164	105.4%
	他会計繰入金	77,136	0	77,136	0	0.0%
特別利益	固定資産売却収益	1	0	1	0	0.0%
	過年度損益修正益	1	0	1	0	0.0%
	その他特別利益	1	0	1	0	0.0%
合	計	2,035,315	18,753	2,054,068	983,996	47.9%

② 支出

(単位:千円)

項	目	当初予算額	補正額	計	執行額	執行割合
営業費用	原水及び浄水費	175,626	725	176,351	70,747	40.1%
	配水及び給水費	228,783	19,392	248,175	73,541	29.6%
	受託工事費	6,100	0	6,100	174	2.9%
	総係費	190,968	11,369	202,337	91,718	45.3%
	減価償却費	910,732	0	910,732	0	0.0%
	資産減耗費	48,470	0	48,470	0	0.0%
	その他営業費用	60	0	60	0	0.0%
営業外費用	支払利息及び企業債取扱諸費	340,100	0	340,100	172,903	50.8%
	雑支出	110	0	110	753	684.5%
	消費税及び地方消費税	70,000	0	70,000	0	0.0%
特別損失	固定資産売却損	1	0	1	0	0.0%
	過年度損益修正損	400	0	400	534	133.5%
	その他特別損失	1	0	1	0	0.0%
予備費		1,000	0	1,000	0	0.0%
合	計	1,972,351	31,486	2,003,837	410,370	20.5%

※ 当初予算額には、繰越事業費2,470千円を含む。

(2) 資本的収支

① 収入

(単位:千円)

項 目	当初予算額	補正額	計	執行額	執行割合
企 業 債	631,200	0	631,200	159,200	25.2%
負 担 金	168,968	0	168,968	34,284	20.3%
合 計	800,168	0	800,168	193,484	24.2%

② 支出

(単位:千円)

項 目	当初予算額	補正額	計	執行額	執行割合	
建設改良費	配水設備工事費	602,916	100	603,016	60,485	10.0%
	量水器費	1,131	0	1,131	0	0.0%
	固定資産購入費	0	0	0	0	0.0%
	第五次拡張事業費	0	0	0	0	0.0%
	改良費	153	0	153	0	0.0%
企 業 債 償 還 金	1,353,320	0	1,353,320	465,439	34.4%	
合 計	1,957,520	100	1,957,620	525,924	26.9%	

※ 当初予算額には、繰越事業費14,057千円を含む。

2 平成20年度上半期の損益計算について(平成20年4月1日から9月30日まで)

平成20年度上半期における損益計算では77,919千円の純利益となりました。
 昨年度の上半期と比較すると、利益は1,164千円増加しました。

(単位:千円)

営 業 収 益	933,614	
営 業 費 用	685,565	
(減価償却費については、予定額の2分の1を計上)		
営 業 利 益		248,049
営 業 外 収 益	4,059	
営 業 外 費 用	173,655	
		▲ 169,596
経 常 利 益		78,453
特 別 利 益	0	
特 別 損 失	534	
		▲ 534
上 半 期 純 利 益		77,919

3 平成20年度水道事業会計貸借対照表 (平成20年9月30日)

資 産 の 部

1 固定資産

	千円	千円	千円	千円
(1) 有形固定資産				
イ 土地		495,656		
ロ 建物	893,458			
減価償却累計額	222,757	670,701		
ハ 構築物	30,411,468			
減価償却累計額	8,056,808	22,354,660		
ニ 機械及び装置	4,958,083			
減価償却累計額	1,862,380	3,095,703		
ホ 車両及び運搬具	27,854			
減価償却累計額	22,199	5,655		
ヘ 工具器具及び備品	19,587			
減価償却累計額	17,249	2,338		
ト 建設仮勘定		8,900		
有形固定資産合計			26,633,613	
(2) 無形固定資産				
イ 施設利用権		56,002		
ロ 電話加入権		161		
無形固定資産合計			56,163	
(3) 投資				
イ 投資その他資産			17	
固定資産合計				26,689,793

(注) 固定資産については、年度末に計上予定である減価償却額の2分の1相当額を累計額に計上

2 流動資産

(1) 現金預金		3,152,490		
(2) 未収金		201,840		
(3) 貯蔵品		12,256		
(4) 前払金		22,575		
(5) その他流動資産		7,984		
流動資産合計			3,397,145	
資産合計				30,086,938

固定資産の状況

固定資産における上半期分減価償却費計上額は4億5536万6千円であり、償却後の残存価額は266億8979万3千円となります。

流動資産の状況

9月末現在における現金預金の保有額は31億5249万円です。また、未収金については2億184万円となっています。

負債の部

3 固定負債

(1) 引当金	千円	千円	千円	千円
イ 修繕引当金			99,344	
固定負債合計			<u>99,344</u>	99,344

4 流動負債

(1) 未払金			18	
(2) その他流動負債			47,603	
流動負債合計			<u>47,621</u>	47,621
負債合計				<u>146,965</u>

資本の部

5 資本金

(1) 自己資本金			4,434,522	
(2) 借入資本金				
イ 企業債		13,240,742		
借入資本金合計		<u>13,240,742</u>	<u>13,240,742</u>	
資本金合計				17,675,264

6 剰余金

(1) 資本剰余金				
イ 受贈財産評価額		751,832		
ロ 工事負担金		9,804,878		
ハ その他資本剰余金		169,039		
ニ 補助金		156,722		
資本剰余金合計		<u>10,882,471</u>	10,882,471	
(2) 利益剰余金				
イ 減債積立金		326,893		
ロ 建設改良積立金		963,320		
ハ 前年度繰越利益剰余金		14,106		
ニ 中間決算純利益		77,919		
利益剰余金合計		<u>1,382,238</u>	1,382,238	
剰余金合計				<u>12,264,709</u>
資本合計				<u>29,939,973</u>
負債資本合計				<u>30,086,938</u>

借入金(企業債)の状況

高金利起債の繰上げを含め4億6544万円の償還を行い、改めて縁故債により1億5920万円の借り換えを実施しました。これにより、9月末における未償還額は132億4074万2千円となりました。

利益剰余金の状況

前年度より繰越された利益剰余金と積立金、及び本年度の中間決算純利益を加えた利益剰余金の総額は13億8223万8千円となります。