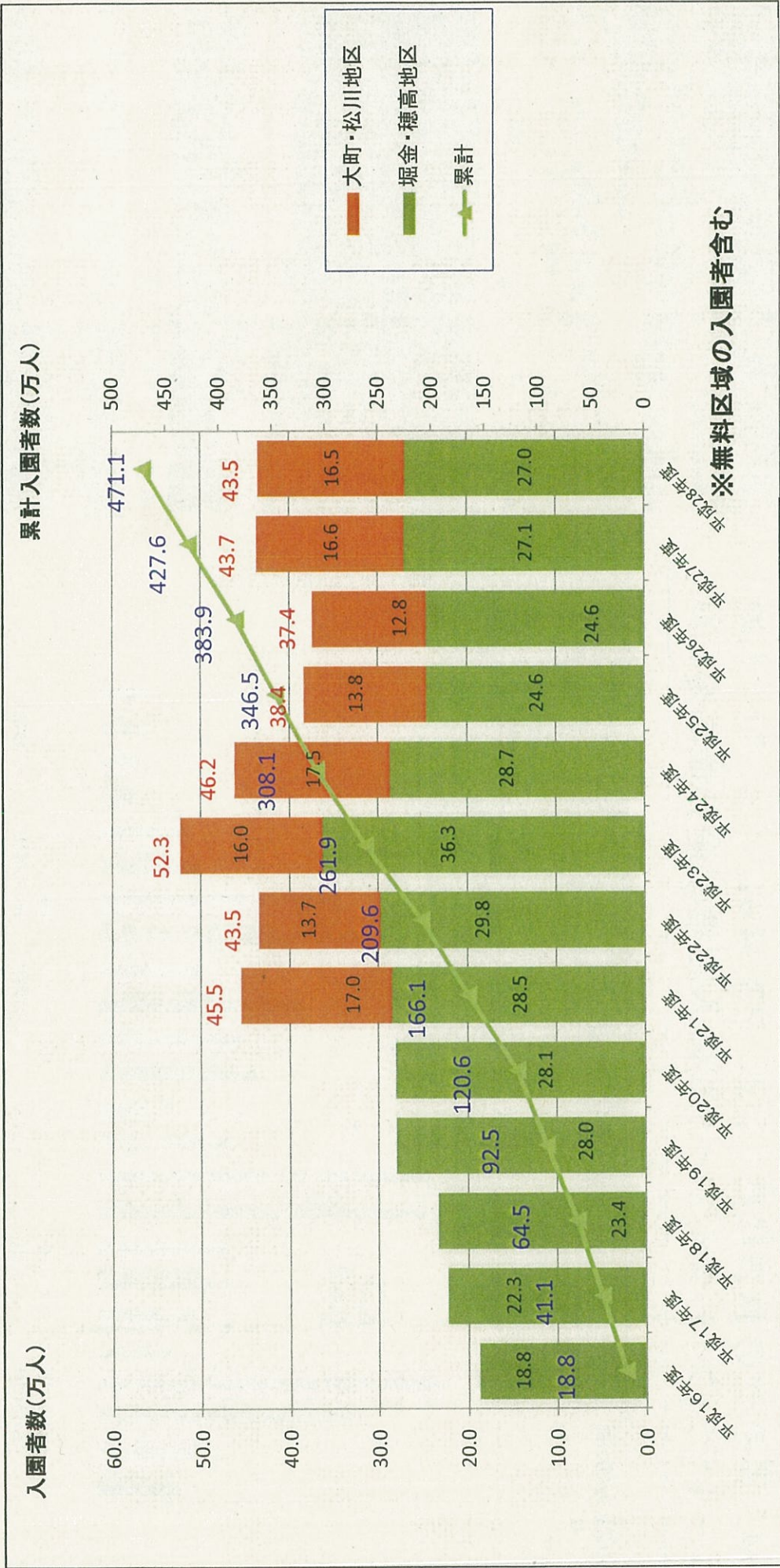


国営アルプスあづみの公園の概要（利用状況の推移）

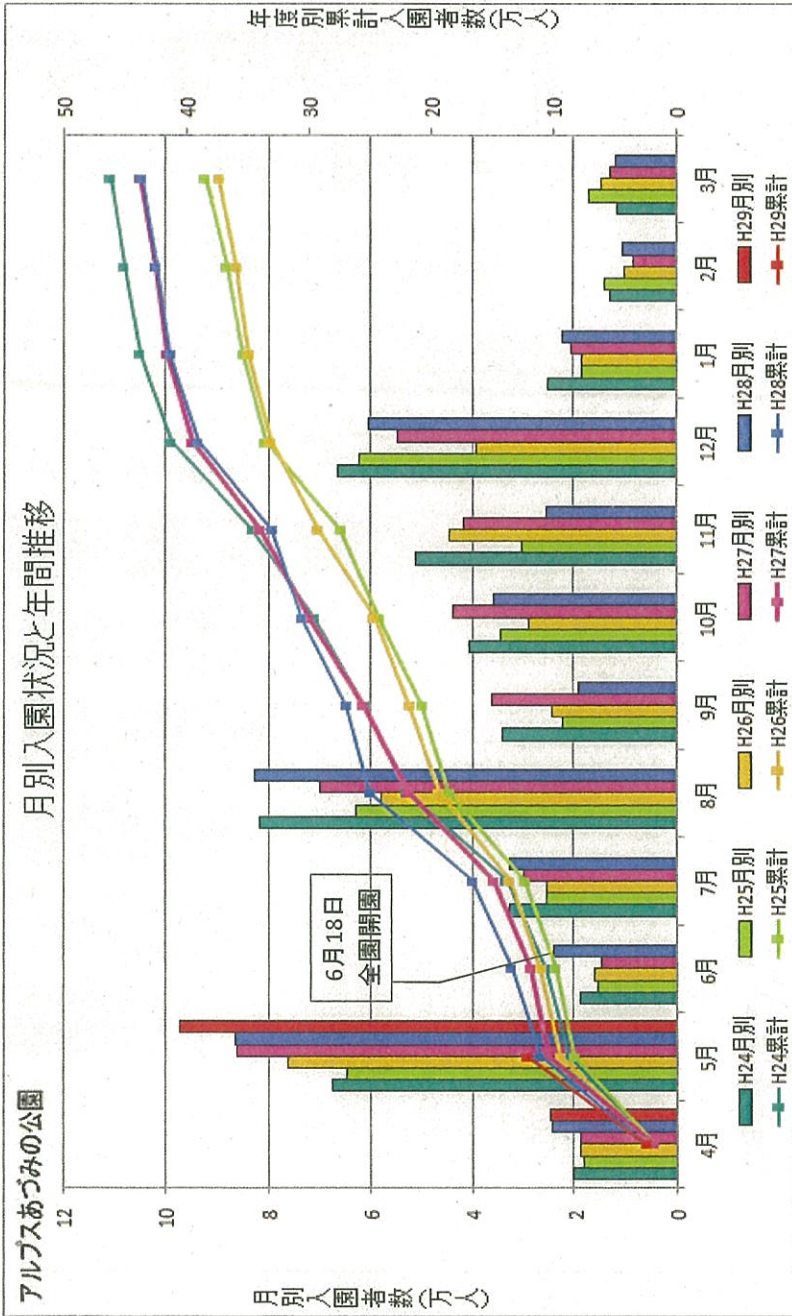


草太 木子



月別利用状況の推移

- ・平成28年度入園者数43万6千人(0.4%減)
- ・5/4入園者数の過去最高を更新 28,492人(4,667人増)
- ・ゴールデンウィーク(4/27~5/8)の入園者数過去最高を記録



過去最高
52万人(H23)


地区別入園者数

	平成24年度	平成25年度	平成26年度	平成27年度	平成28年度	平成29年度
堀金穂高地区	286,488	246,169	246,219	271,019	270,172	76,671
大町松川地区	175,439	138,433	127,864	166,140	165,436	45,406
	461,927	384,602	374,083	437,159	435,608	122,077


※平成29年度は5月末日までの入園者数



▲春の花修景【堀金穂高地区】H28開園エリア



▲春の花修景【堀金穂高地区】



▲桜のアルプスあづみののセンチュリーライド

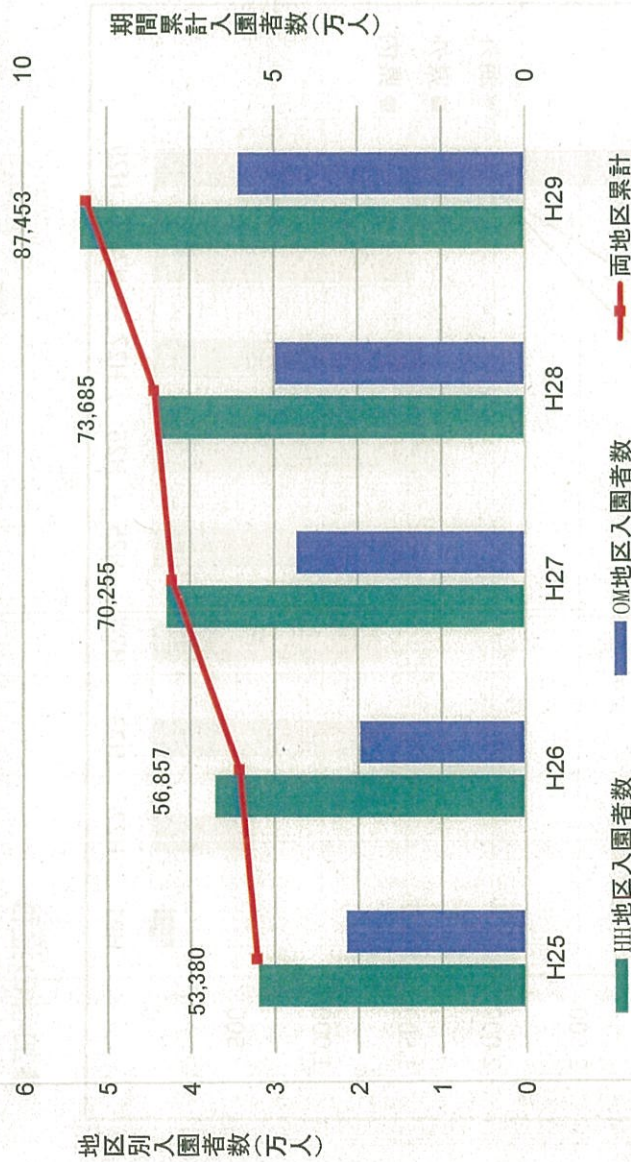


ゴールデンウィークの利用状況の推移



◆ゴールデンウィーク期間の地区別入園者と年間推移

H29年度は両地区とも過去最高を記録。昨年度より、約1.4万人増加



地区別入園者数

	平成25年度	平成26年度	平成27年度	平成28年度	平成29年度
堀金穂高地区	31,919	37,103	42,932	44,009	53,190
大町松川地区	21,461	19,754	27,323	29,856	34,263

※ゴールデンウィーク期間 4月27日から5月8日までの12日間を集計



早春賦音楽祭



里山文化ゾーンのナノハナ



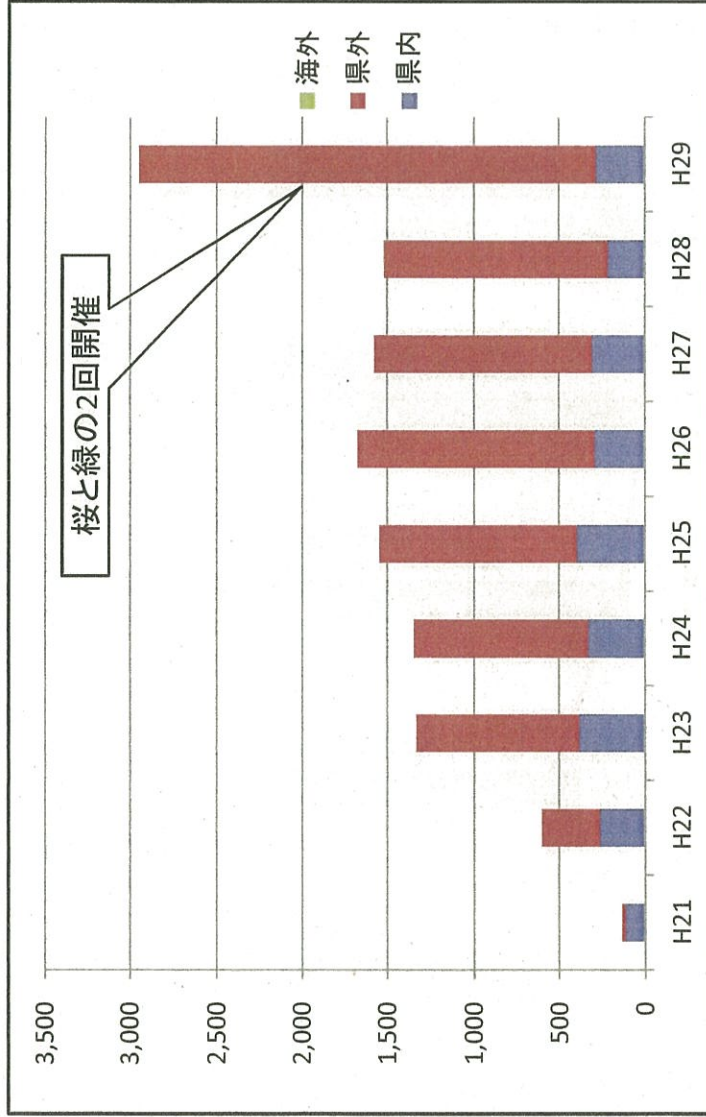
田園文化ゾーンのチューリップ

アルプスあづみのセンチュリーライドの状況



◆ AACRの参加者の推移

- ・参加者が年々増加し、参加が難しいイベントに
- ・H29年度より、4月、5月の2回開催
- ・**県外の参加者が約9割を占め、殆どが2泊滞在**



参加者の推移


年度	H21	H22	H23	H24	H25	H26	H27	H28	H29
県内	112	260	380	327	396	289	306	212	281
県外	24	344	954	1,021	1,151	1,386	1,269	1,304	2,667
海外									3
合計	136	604	1,334	1,348	1,547	1,675	1,575	1,519	2,948

他県からの参加状況

年度	H21	H22	H23	H24	H25	H26	H27	H28	H29
最北端	埼玉県	栃木県	栃木県	北海道	宮城県	北海道	北海道	宮城県	北海道
最南端	滋賀県	岡山県	福岡県	熊本県	福岡県	熊本県	大分県	大分県	熊本県



4/23 桜のセンチュリーライド



5/21 緑のセンチュリーライド