

平成26年度

# 市 税 概 要



安 曇 野 市

# 目 次

## I 安曇野市の概要

1	市のあらまし	1
2	平成26年度一般会計当初予算	2
	平成26年度一般会計当初予算構成比（グラフ）	3
3	平成25年度一般会計決算	4
	平成25年度一般会計決算構成比（グラフ）	5

## II 税務機構と事務分掌

6
---

## III 市税の概要

1	平成26年度税目別当初予算	7
2	年度別決算状況	8
3	年度別負担状況	9
4	年度別徴収実績	10～11

## IV 市県民税

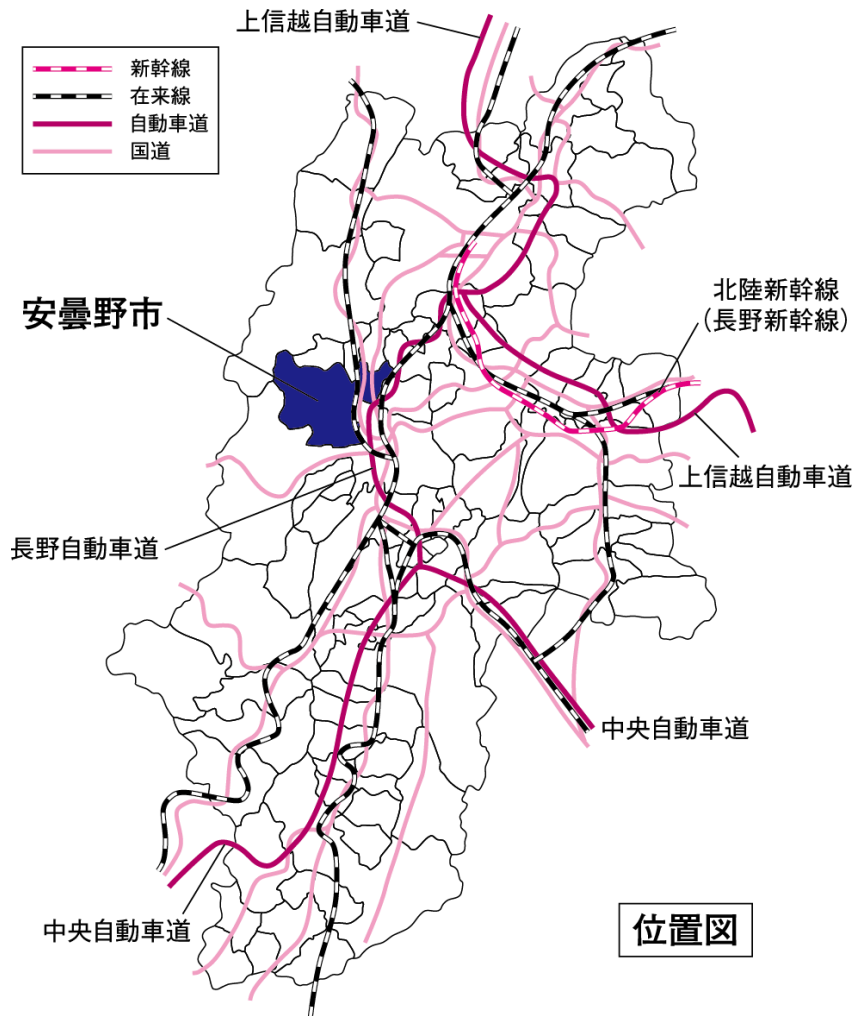
1	年度別納税義務者数	12
	（1）市民税	
	（2）県民税	
2	市民税年度別調定額	12
3	所得区分による課税状況	13
	（1）年度別所得割納税義務者数	
	（2）年度別所得割税額	
4	平成26年度給与収入金額の段階別受給者数	14
5	平成26年度公的年金等収入金額の段階別受給者数	15
6	法人市民税の課税状況	16～19
	（1）年度別均等割納税義務者数	
	（2）年度別調定額	
	（3）平成25年度業種別法人数及び法人税割額	
	平成25年度業種別法人数及び法人税割額構成比（グラフ）	

## V 固定資産税

1	固定資産税の区分別調定額	20
	（1）純固定資産税	
	（2）国有資産等所在市町村交付金	
	（3）固定資産税合計	
	年度別固定資産税調定額の推移（グラフ）	21
	平成26年度固定資産税調定項目別内訳（グラフ）	21

2	土地の概要	22
3	家屋の概要	23
4	償却資産の概要	23
5	年度別新增分家屋	24
6	年度別減少家屋	24
<b>VI 諸 税</b>		
1	軽自動車税	25
	(1) 年度別調定額	
	(2) 年度・車種別課税台数の状況	
	(3) 年度別非課税・減免台数の状況	
2	市たばこ税	26
3	入湯税	26
<b>VII 収納関係</b>		
1	口座振替の状況	27
2	不納欠損	27
3	督促状発送状況	27
4	滞納整理状況	28
5	財産差押等の状況	28
	(1) 財産差押の内訳	
	(2) 財産差押の状況	
	(3) 公売	
	(4) インターネット公売	
<b>VIII</b>	<b>証明閲覧交付手数料</b>	<b>29</b>
<b>IX</b>	<b>税証明取扱状況</b>	<b>29</b>
<b>X 税率</b>		
1	個人市民税	30
2	法人市民税	30
3	固定資産税	31
4	軽自動車税	31
5	市たばこ税	31
6	鉱産税	31
7	入湯税	31

# I 安曇野市の概要



## 1 市のあらまし

安曇野市は、平成17年10月1日に、豊科町・穂高町・三郷村・堀金村・明科町の5町村が合併して誕生しました。長野県のほぼ中央部に位置し、北は大町市、松川村、池田町、生坂村、筑北村、南は松本市に隣接し、松本市から電車を利用して、約10分から30分のところにあります。

西部は雄大な北アルプス連峰がそびえ立つ中部山岳国立公園の山岳地帯であり、燕岳、大天井岳、常念岳などの海拔3,000メートル級の象徴的な山々があります。この山々を源とする中房川、烏川、梓川、高瀬川などが大地をくだり犀川に合流し、また雪解け水は長い時を経て湧水となりこの地を潤しています。

「安曇野」と呼ばれる海拔500から700メートルの概ね平坦な複合扇状地は美しい自然と豊かな歴史文化をたたえています。

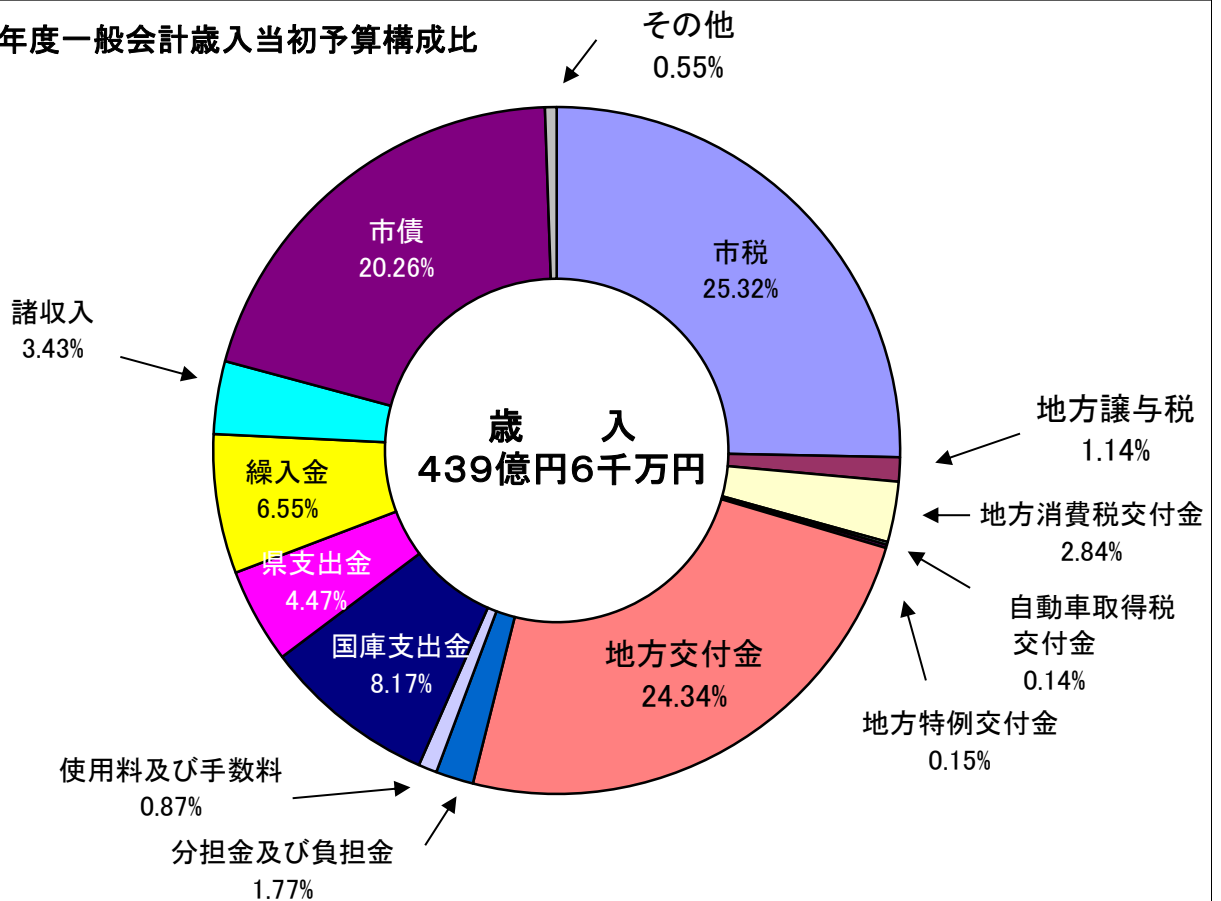
人口・世帯数 (H26.4.1現在)	【人口】 98,959人(男47,996人女50,963人) 【世帯数】 38,074世帯
面積	331.82平方キロメートル
標高	550メートル (安曇野市役所(本庁舎)の標高)
水稻の収穫量	2万1千トン (県内1位) ※平成25年農林水産統計調査
製造品出荷額等	3,905億円 ※平成24年工業統計調査

## 2 平成26年度一般会計当初予算

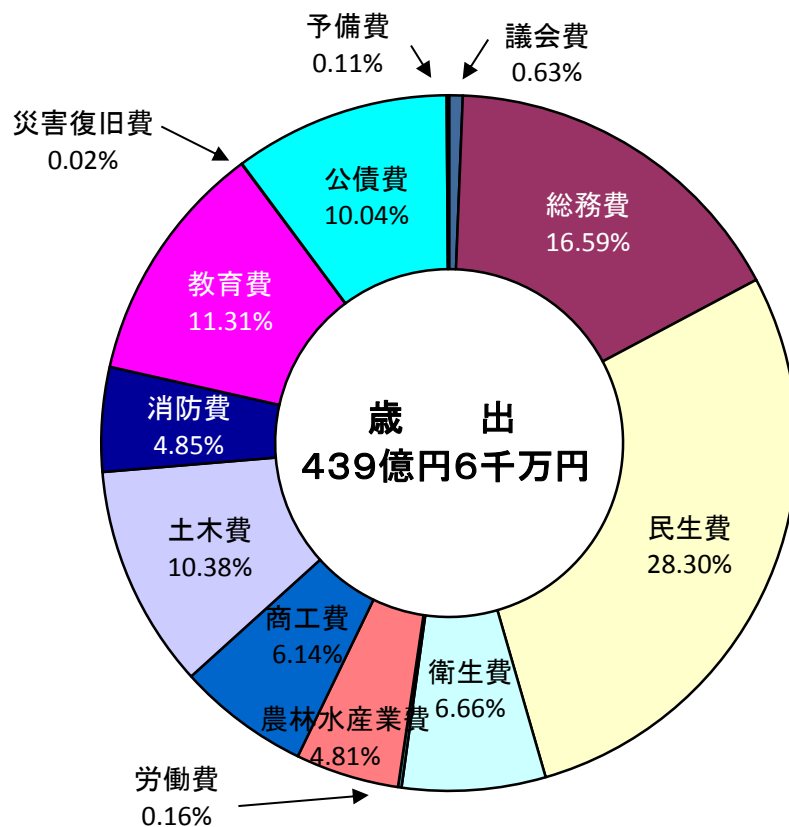
(単位:千円)

	歳 入			歳 出		
	科 目	予算額	構成比	科 目	予算額	構成比
1	市 税	11,129,070	25.32%	議 会 費	277,217	0.63%
2	地 方 譲 与 税	500,000	1.14%	総 務 費	7,294,521	16.59%
3	利 子 割 交 付 金	23,000	0.05%	民 生 費	12,439,937	28.30%
4	配 当 割 交 付 金	20,000	0.05%	衛 生 費	2,929,405	6.66%
5	株 式 等 譲 渡 所 得 割 交 付 金	1,000	0.00%	労 働 費	72,346	0.16%
6	地 方 消 費 税 交 付 金	1,250,000	2.84%	農 林 水 産 業 費	2,114,716	4.81%
7	ゴ ル フ 場 利 用 税 交 付 金	43,000	0.10%	商 工 費	2,697,112	6.14%
8	自 動 車 取 得 税 交 付 金	60,000	0.14%	土 木 費	4,560,792	10.38%
9	地 方 特 例 交 付 金	66,000	0.15%	消 防 費	2,132,411	4.85%
10	地 方 交 付 税	10,700,000	24.34%	教 育 費	4,969,702	11.31%
11	交 通 安 全 対 策 特 別 交 付 金	18,400	0.04%	災 害 復 旧 費	10,000	0.02%
12	分 担 金 及 び 負 担 金	780,432	1.78%	公 債 費	4,411,841	10.04%
13	使 用 料 及 び 手 数 料	382,569	0.87%	予 備 費	50,000	0.11%
14	国 庫 支 出 金	3,589,940	8.17%			
15	県 支 出 金	1,966,892	4.47%			
16	財 産 収 入	84,549	0.19%			
17	寄 附 金	2	0.00%			
18	繰 入 金	2,880,863	6.55%			
19	繰 越 金	50,000	0.11%			
20	諸 収 入	1,506,383	3.43%			
21	市 債	8,907,900	20.26%			
	合 計	43,960,000	100.00%	合 計	43,960,000	100.00%

平成26年度一般会計歳入当初予算構成比



平成26年度一般会計歳出当初予算構成比

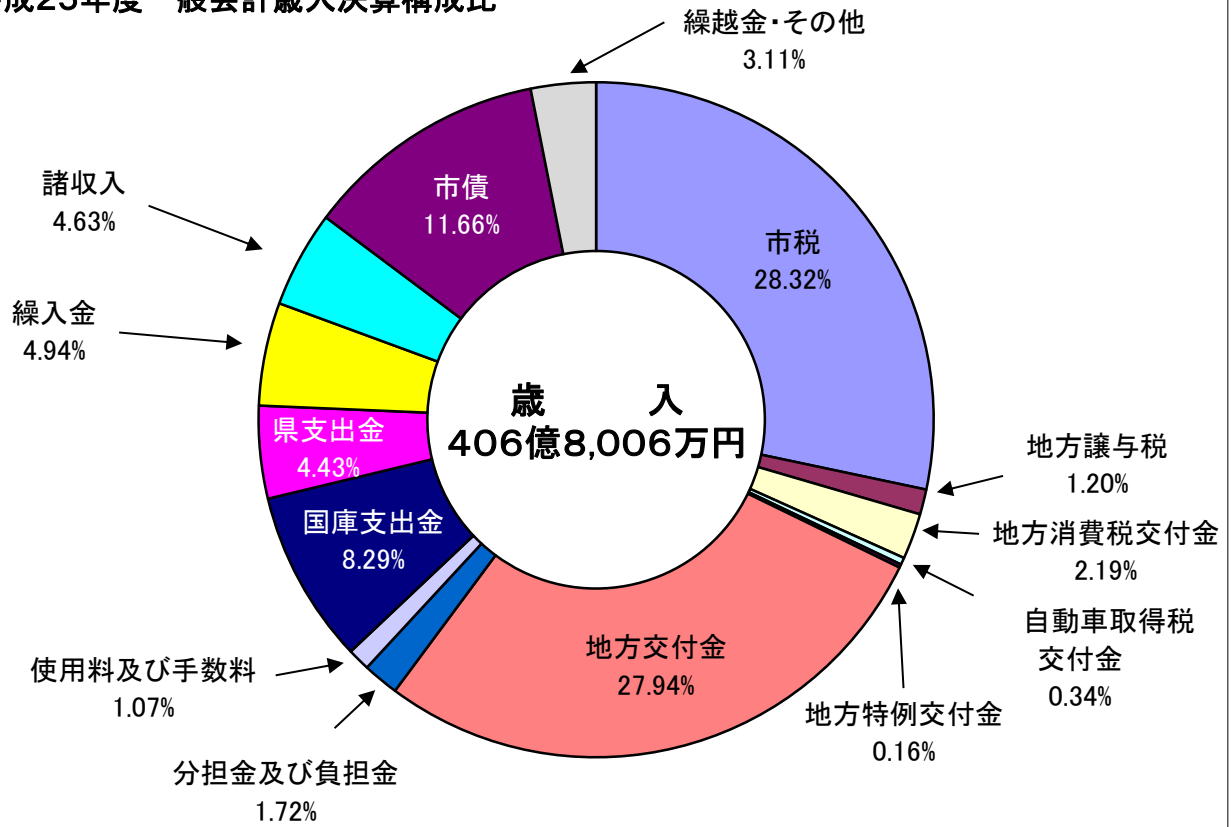


### 3 平成25年度一般会計決算

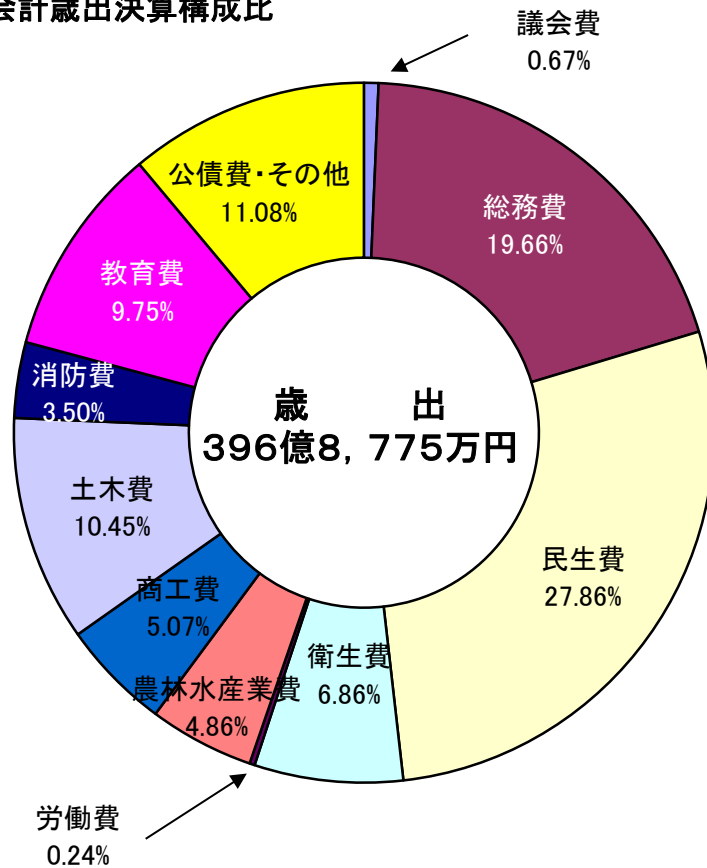
(単位:千円)

	歳 入			歳 出		
	科 目	決算額	構成比	科 目	決算額	構成比
1	市 税	11,520,541	28.32%	議 会 費	267,110	0.67%
2	地 方 譲 与 税	489,252	1.20%	総 務 費	7,803,540	19.66%
3	利 子 割 交 付 金	23,123	0.06%	民 生 費	11,058,210	27.86%
4	配 当 割 交 付 金	33,995	0.08%	衛 生 費	2,721,823	6.86%
5	株 式 等 譲 渡 所 得 割 交 付 金	57,416	0.14%	労 働 費	94,842	0.24%
6	地 方 消 費 税 交 付 金	892,722	2.19%	農 林 水 産 業 費	1,927,435	4.86%
7	ゴ ル フ 場 利 用 税 交 付 金	42,869	0.11%	商 工 費	2,013,258	5.07%
8	自 動 車 取 得 税 交 付 金	137,431	0.34%	土 木 費	4,146,694	10.45%
9	地 方 特 例 交 付 金	66,187	0.16%	消 防 費	1,387,670	3.50%
10	地 方 交 付 税	11,366,553	27.94%	教 育 費	3,867,944	9.75%
11	交 通 安 全 対 策 特 別 交 付 金	17,245	0.04%	災 害 復 旧 費	2,271	0.00%
12	分 担 金 及 び 負 担 金	700,087	1.72%	公 債 費	4,396,960	11.08%
13	使 用 料 及 び 手 数 料	436,747	1.07%	予 備 費	0	0.00%
14	国 庫 支 出 金	3,371,196	8.29%			
15	県 支 出 金	1,802,485	4.43%			
16	財 産 収 入	228,320	0.56%			
17	寄 附 金	83,025	0.20%			
18	繰 入 金	2,007,609	4.94%			
19	繰 越 金	779,244	1.92%			
20	諸 収 入	1,882,216	4.63%			
21	市 債	4,741,800	11.66%			
	合 計	40,680,063	100.00%	合 計	39,687,757	100.00%

平成25年度一般会計歳入決算構成比



平成25年度一般会計歳出決算構成比





## II 税務機構と事務分掌

(平成26年4月1日現在)

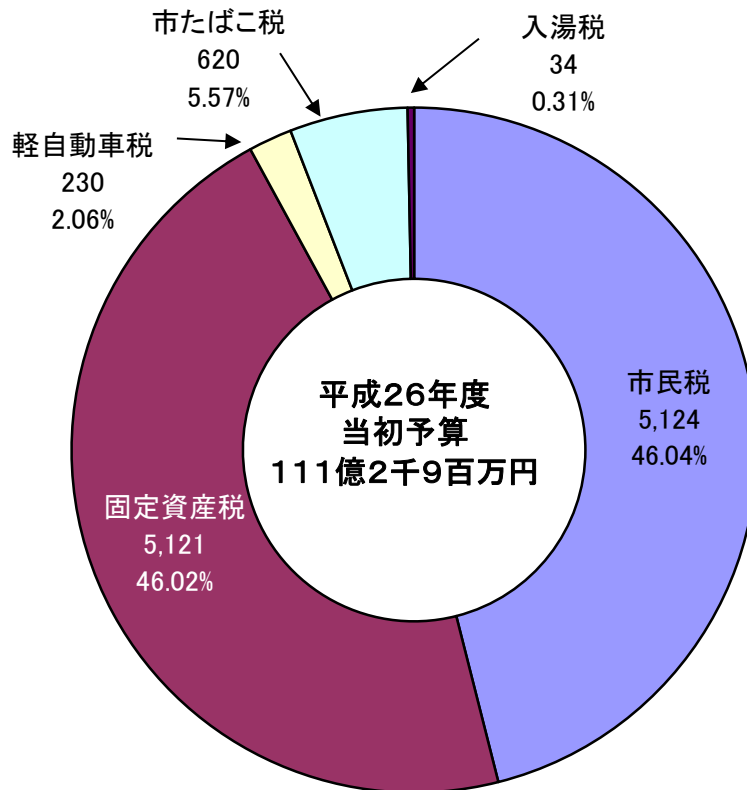
区分	係	課長	課長補佐	係長	企画員	副主幹	主査	主任	主事	臨職	嘱託	計	事務分掌	
財政部	市民税課		1									1	統括	
		諸税係			1			2		2			5	庶務関係(税務事務の調整、企画、税制、租税教育、予算管理、税証明)諸税関係(法人住民税、軽自動車税、市たばこ税、入湯税及び鉱産税の賦課に関する事)
		市民税担当			2			2	2	3	2		11	個人住民税の賦課に関する事
		計	1	0	3	0	0	4	2	5	2	0	17	
	資産税課		1										1	統括
		家屋担当		1	1		1	3	3	2	2		13	家屋評価、賦課、家屋特定調査、償却資産賦課及び調査、税証明、予算管理、課内庶務
		土地担当			1			3					4	土地評価、賦課及び調査
		計	1	1	2	0	1	6	3	2	2	0	18	
	収納課		1										1	統括
		管理係		1		1		1	1	1	1		6	月計管理、三税消し込み 口座振替、予算管理
		整理担当		2	1			7	4	1	5	6	26	滞納整理、滞納処分
		計	1	3	1	1	0	8	5	2	6	6	33	

### Ⅲ 市税の概要

#### 1 平成26年度税目別当初予算

区 分		平成25年度 当初予算額(B)	平成25年度 最終予算額	平成26年度 当初予算額(A)	伸び率 (A-B)/B
合 計		千円 10,824,784	千円 11,219,784	千円 11,129,070	% 2.8
1 市民税		4,926,900	5,203,900	5,123,900	4.0
(1)個人	現年課税分	4,192,000	4,208,000	4,170,000	-0.5
	滞納繰越分	54,000	54,000	55,000	1.9
(2)法人	現年課税分	680,000	940,000	898,000	32.1
	滞納繰越分	900	1,900	900	0.0
2 固定資産税		5,050,324	5,162,324	5,121,410	1.4
(1)純固定資産税	現年課税分	4,953,000	5,044,000	5,030,000	1.6
	滞納繰越分	76,000	97,000	70,000	-7.9
(2)国有資産等所在市町村交付金		21,324	21,324	21,410	0.4
3 軽自動車税		222,200	228,200	229,400	3.2
	現年課税分	220,000	226,000	227,000	3.2
	滞納繰越分	2,200	2,200	2,400	9.1
4 市たばこ税		592,000	592,000	620,000	4.7
5 入湯税		33,360	33,360	34,360	3.0
	現年課税分	33,000	33,000	34,000	3.0
	滞納繰越分	360	360	360	0.0

平成26年度税目別当初予算の割合 (単位:百万円)



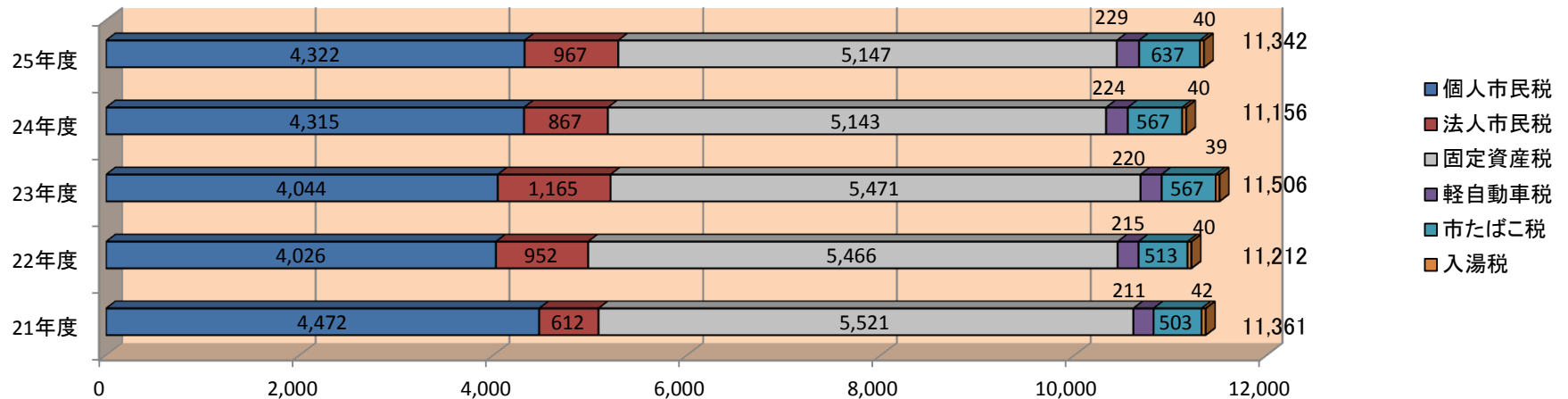
## 2 年度別決算状況

(単位:円)

科目		平成21年度	平成22年度	前年比	平成23年度	前年比	平成24年度	前年比	平成25年度	前年比	
1 市民税	個人	現年課税分	4,472,093,875	4,026,087,806	90.03%	4,044,076,999	100.45%	4,314,682,393	106.69%	4,321,348,193	100.15%
		滞納繰越分	71,141,121	83,976,117	118.04%	80,389,302	95.73%	75,775,381	94.26%	63,100,830	83.27%
		小計	4,543,234,996	4,110,063,923	90.47%	4,124,466,301	100.35%	4,390,457,774	106.45%	4,384,449,023	99.86%
	法人	現年課税分	612,052,800	952,230,400	155.58%	1,165,415,300	122.39%	866,993,800	74.39%	967,341,300	111.57%
		滞納繰越分	2,309,054	7,751,985	335.72%	4,962,217	64.01%	4,201,080	84.66%	2,229,809	53.08%
		小計	614,361,854	959,982,385	156.26%	1,170,377,517	121.92%	871,194,880	74.44%	969,571,109	111.29%
計	5,157,596,850	5,070,046,308	98.30%	5,294,843,818	104.43%	5,261,652,654	99.37%	5,354,020,132	101.76%		
2 固定資産税	純固定資産税	現年課税分	5,492,646,118	5,437,528,994	99.00%	5,445,820,469	100.15%	5,119,098,896	94.00%	5,125,869,125	100.13%
		滞納繰越分	105,122,440	127,636,139	121.42%	150,153,783	117.64%	145,603,767	96.97%	109,945,845	75.51%
		小計	5,597,768,558	5,565,165,133	99.42%	5,595,974,252	100.55%	5,264,702,663	94.08%	5,235,814,970	99.45%
	国有資産等所在市町村交付金	28,526,400	28,912,600	101.35%	24,653,800	85.27%	23,885,600	96.88%	21,324,100	89.28%	
	計	5,626,294,958	5,594,077,733	99.43%	5,620,628,052	100.47%	5,288,588,263	94.09%	5,257,139,070	99.41%	
3 軽自動車税	現年課税分	210,299,800	214,477,306	101.99%	219,754,900	102.46%	224,266,177	102.05%	229,171,280	102.19%	
	滞納繰越分	2,764,572	3,076,188	111.27%	3,157,659	102.65%	3,126,842	99.02%	2,766,551	88.48%	
	計	213,064,372	217,553,494	102.11%	222,912,559	102.46%	227,393,019	102.01%	231,937,831	102.00%	
4 市たばこ税		503,301,175	513,435,639	102.01%	567,295,351	110.49%	567,304,779	100.00%	637,207,709	112.32%	
5 入湯税	現年課税分	41,749,850	39,792,680	95.31%	39,253,450	98.64%	39,481,000	100.58%	39,849,700	100.93%	
	滞納繰越分	1,757,390	2,865,700	163.07%	1,854,713	64.72%	432,900	23.34%	386,970	89.39%	
	計	43,507,240	42,658,380	98.05%	41,108,163	96.37%	39,913,900	97.09%	40,236,670	100.81%	
市税現年課税分計		11,360,670,018	11,212,465,425	98.70%	11,506,270,269	102.62%	11,155,712,645	96.95%	11,342,111,407	101.67%	
市税滞納繰越分計		183,094,577	225,306,129	123.05%	240,517,674	106.75%	229,139,970	95.27%	178,430,005	77.87%	
市税合計		11,543,764,595	11,437,771,554	99.08%	11,746,787,943	102.70%	11,384,852,615	96.92%	11,520,541,412	101.19%	

年度別決算額の推移(現年度分)

(単位:百万円)



### 3 年度別負担状況

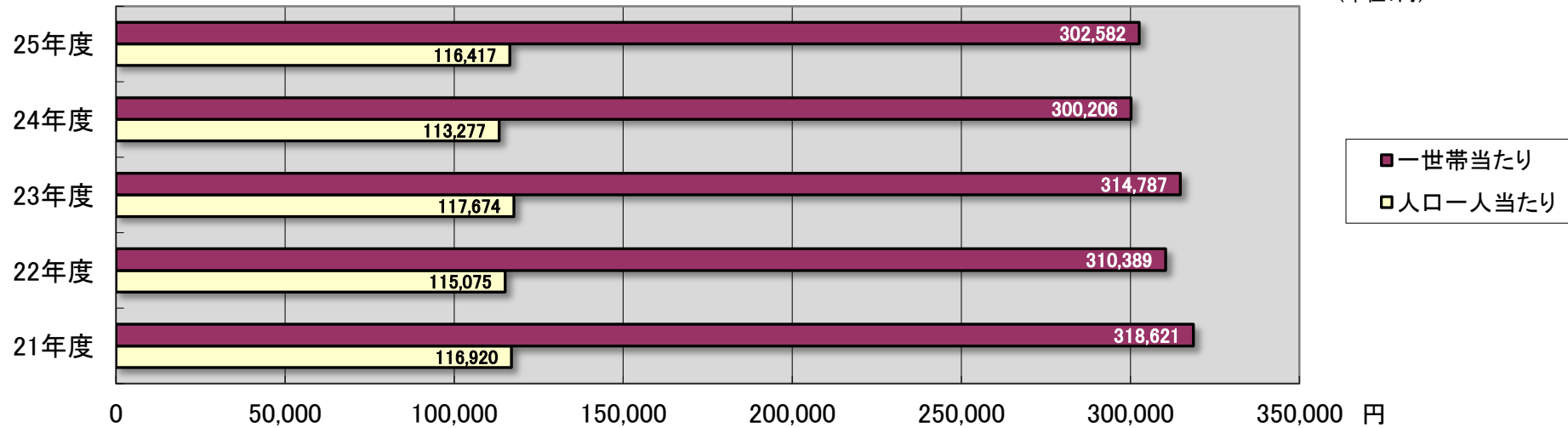
(単位:円)

区 分		21年度		22年度		23年度		24年度		25年度	
		税額	税額	前年比	税額	前年比	税額	前年比	税額	前年比	
人口一人 当たり	市税総額	116,920	115,075	98.42%	117,674	102.26%	113,277	96.26%	116,417	102.77%	
	個人住民税	46,094	41,273	89.54%	41,352	100.19%	44,192	106.87%	44,305	100.26%	
	固定資産税	56,656	56,080	98.98%	55,956	99.78%	51,914	92.78%	52,908	101.91%	
	軽自動車税	2,156	2,199	101.99%	2,244	102.05%	2,288	101.96%	2,343	102.40%	
一世帯 当たり	市税総額	318,621	310,389	97.42%	314,787	101.42%	300,206	95.37%	302,582	100.79%	
	個人住民税	125,613	111,324	88.62%	110,619	99.37%	117,119	105.88%	115,155	98.32%	
	固定資産税	154,393	151,263	97.97%	149,687	98.96%	137,583	91.91%	137,516	99.95%	
	軽自動車税	5,876	5,930	100.92%	6,002	101.21%	6,065	101.05%	6,091	100.43%	

※備考 税額＝収入済額／各年4月1日人口、世帯数

#### 市税負担状況の推移

(単位:円)



#### 4 年度別徴収実績

区 分		調 定 額			収 入 済 額		
		現年分	滞繰分	計	現年分	滞繰分	計
個人市民税	21年度	4,579,713,057	330,579,276	4,910,292,333	4,472,093,875	71,141,121	4,543,234,996
	22年度	4,093,842,757	356,227,260	4,450,070,017	4,026,087,806	83,976,117	4,110,063,923
	23年度	4,106,744,499	324,590,838	4,431,335,337	4,044,076,999	80,389,302	4,124,466,301
	24年度	4,373,996,157	283,265,759	4,657,261,916	4,314,682,393	75,775,381	4,390,457,774
	25年度	4,370,379,217	257,594,994	4,627,974,211	4,321,348,193	63,100,830	4,384,449,023
法人市民税	21年度	617,238,900	17,499,520	634,738,420	612,052,800	2,309,054	614,361,854
	22年度	956,453,400	20,096,566	976,549,966	952,230,400	7,751,985	959,982,385
	23年度	1,167,872,000	14,132,655	1,182,004,655	1,165,415,300	4,962,217	1,170,377,517
	24年度	868,946,000	10,478,938	879,424,938	866,993,800	4,201,080	871,194,880
	25年度	969,269,200	7,472,958	976,742,158	967,341,300	2,229,809	969,571,109
純固定資産税	21年度	5,629,011,700	556,855,453	6,185,867,153	5,492,646,118	105,122,440	5,597,768,558
	22年度	5,562,533,500	576,416,268	6,138,949,768	5,437,528,994	127,636,139	5,565,165,133
	23年度	5,557,131,100	555,166,894	6,112,297,994	5,445,820,469	150,153,783	5,595,974,252
	24年度	5,212,572,700	506,568,752	5,719,141,452	5,119,098,896	145,603,767	5,264,702,663
	25年度	5,206,041,100	399,551,010	5,605,592,110	5,125,869,125	109,945,845	5,235,814,970
国有資産等 所在市町村交付金	21年度	28,526,400	0	28,526,400	28,526,400	0	28,526,400
	22年度	28,912,600	0	28,912,600	28,912,600	0	28,912,600
	23年度	24,653,800	0	24,653,800	24,653,800	0	24,653,800
	24年度	23,885,600	0	23,885,600	23,885,600	0	23,885,600
	25年度	21,324,100	0	21,324,100	21,324,100	0	21,324,100
軽自動車税	21年度	214,248,800	10,360,595	224,609,395	210,299,800	2,764,572	213,064,372
	22年度	218,082,500	11,144,123	229,226,623	214,477,306	3,076,188	217,553,494
	23年度	222,840,300	10,671,772	233,512,072	219,754,900	3,157,659	222,912,559
	24年度	226,926,200	10,052,961	236,979,161	224,266,177	3,126,842	227,393,019
	25年度	231,427,700	9,219,591	240,647,291	229,171,280	2,766,551	231,937,831
市たばこ税	21年度	503,301,175	0	503,301,175	503,301,175	0	503,301,175
	22年度	513,435,639	0	513,435,639	513,435,639	0	513,435,639
	23年度	567,295,351	0	567,295,351	567,295,351	0	567,295,351
	24年度	567,304,779	0	567,304,779	567,304,779	0	567,304,779
	25年度	637,207,709	0	637,207,709	637,207,709	0	637,207,709
入湯税	21年度	44,578,700	7,573,600	52,152,300	41,749,850	1,757,390	43,507,240
	22年度	40,992,700	8,645,060	49,637,760	39,792,680	2,865,700	42,658,380
	23年度	39,931,500	6,979,380	46,910,880	39,253,450	1,854,713	41,108,163
	24年度	39,549,000	5,802,717	45,351,717	39,481,000	432,900	39,913,900
	25年度	39,881,100	3,687,530	43,568,630	39,849,700	386,970	40,236,670
特別土地 保有税	21年度	0	0	0	0	0	0
	22年度	0	0	0	0	0	0
	23年度	0	0	0	0	0	0
	24年度	0	0	0	0	0	0
	25年度	0	0	0	0	0	0
合 計	21年度	11,616,618,732	922,868,444	12,539,487,176	11,360,670,018	183,094,577	11,543,764,595
	22年度	11,414,253,096	972,529,277	12,386,782,373	11,212,465,425	225,306,129	11,437,771,554
	23年度	11,686,468,550	911,541,539	12,598,010,089	11,506,270,269	240,517,674	11,746,787,943
	24年度	11,313,180,436	816,169,127	12,129,349,563	11,155,712,645	229,139,970	11,384,852,615
	25年度	11,475,530,126	677,526,083	12,153,056,209	11,342,111,407	178,430,005	11,520,541,412

(単位:円)

不納欠損額			収入未済額			収納率(%)		
現年分	滞繰分	計	現年分	滞繰分	計	現年分	滞繰分	計
0	10,173,577	10,173,577	107,619,182	249,264,578	356,883,760	97.65	21.52	92.52
24,092	15,127,928	15,152,020	67,730,859	257,123,215	324,854,074	98.34	23.57	92.36
188,625	12,555,879	12,744,504	62,478,875	231,645,657	294,124,532	98.47	24.77	93.08
0	8,418,188	8,418,188	59,313,764	199,072,190	258,385,954	98.64	26.75	94.27
16,197	40,365,852	40,382,049	49,014,827	154,128,312	203,143,139	98.88	24.50	94.74
0	280,000	280,000	5,186,100	14,910,466	20,096,566	99.16	13.19	96.79
0	2,434,926	2,434,926	4,223,000	9,909,655	14,132,655	99.56	38.57	98.30
0	1,098,200	1,098,200	2,456,700	8,072,238	10,528,938	99.79	35.11	99.02
0	757,100	757,100	1,952,200	5,520,758	7,472,958	99.78	40.09	99.06
0	900,098	900,098	1,927,900	4,343,051	6,270,951	99.80	29.84	99.27
0	11,500,127	11,500,127	136,365,582	440,232,886	576,598,468	97.58	18.88	90.49
1,321,800	16,484,041	17,805,841	123,682,706	432,296,088	555,978,794	97.75	22.14	90.65
1,432,010	8,305,480	9,737,490	109,878,621	396,707,631	506,586,252	98.00	27.05	91.55
1,879,100	50,027,379	51,906,479	91,594,704	310,937,606	402,532,310	98.21	28.74	92.05
348,900	19,839,932	20,188,832	79,823,075	269,765,233	349,588,308	98.46	27.52	93.40
0	0	0	0	0	0	100.00	-	100.00
0	0	0	0	0	0	100.00	-	100.00
0	0	0	0	0	0	100.00	-	100.00
0	0	0	0	0	0	100.00	-	100.00
0	0	0	0	0	0	100.00	-	100.00
0	408,900	408,900	3,949,000	7,187,123	11,136,123	98.16	26.68	94.86
9,000	905,157	914,157	3,596,194	7,162,778	10,758,972	98.35	27.60	94.91
7,200	471,352	478,552	3,078,200	7,042,761	10,120,961	98.62	29.59	95.46
0	283,351	283,351	2,660,023	6,642,768	9,302,791	98.83	31.10	95.95
0	498,566	498,566	2,256,420	5,954,474	8,210,894	99.03	30.01	96.38
0	0	0	0	0	0	100.00	-	100.00
0	0	0	0	0	0	100.00	-	100.00
0	0	0	0	0	0	100.00	-	100.00
0	0	0	0	0	0	100.00	-	100.00
0	0	0	0	0	0	100.00	-	100.00
0	0	0	2,828,850	5,816,210	8,645,060	93.65	23.20	83.42
0	0	0	1,200,020	5,779,360	6,979,380	97.07	33.15	85.94
0	0	0	678,050	5,124,667	5,802,717	98.30	26.57	87.63
0	1,750,287	1,750,287	68,000	3,619,530	3,687,530	99.83	7.46	88.01
0	0	0	31,400	3,300,560	3,331,960	99.92	10.49	92.35
0	0	0	0	0	0	-	-	-
0	0	0	0	0	0	-	-	-
0	0	0	0	0	0	-	-	-
0	0	0	0	0	0	-	-	-
0	0	0	0	0	0	-	-	-
0	22,362,604	22,362,604	255,948,714	717,411,263	973,359,977	97.80	19.84	92.06
1,354,892	34,952,052	36,306,944	200,432,779	712,271,096	912,703,875	98.23	23.17	92.34
1,627,835	22,430,911	24,058,746	178,570,446	648,592,954	827,163,400	98.46	26.39	93.24
1,879,100	61,236,305	63,115,405	155,588,691	525,792,852	681,381,543	98.61	28.08	93.86
365,097	61,604,448	61,969,545	133,053,622	437,491,630	570,545,252	98.84	26.34	94.80

## IV 市県民税

### 1 年度別納税義務者数

#### (1) 市民税

(単位:人)

区 分		22年度	23年度	24年度	25年度	26年度	
特別徴収	納税義務者数	31,345	31,760	32,339	32,969	33,988	
	均等割のみ	給与	988	972	966	1,058	1,066
		年金	2,141	2,193	2,312	2,435	2,635
	均等割・所得割合算	給与	23,303	23,610	23,875	24,049	24,806
年金		4,913	4,985	5,186	5,427	5,481	
普通徴収	納税義務者数	17,037	16,816	16,506	16,231	15,164	
	均等割のみ	3,311	3,299	3,122	2,858	2,709	
	均等割・所得割合算	13,726	13,517	13,384	13,373	12,455	
合計	納税義務者数	48,382	48,576	48,845	49,200	49,152	
	均等割のみ	6,440	6,464	6,400	6,351	6,410	
	均等割・所得割合算	41,942	42,112	42,445	42,849	42,742	
特別徴収義務者(事業所)		給与	3,580	3,613	3,677	3,710	3,838
		年金	8	7	7	7	

※課税状況調査の数値による。

#### (2) 県民税

(単位:人)

区 分		22年度	23年度	24年度	25年度	26年度
均等割のみ		6,440	6,464	6,400	6,351	6,410
均等割・所得割合算		41,942	42,112	42,424	42,839	42,713
合 計		48,382	48,576	48,824	49,190	49,123

※課税状況調査の数値による。

### 2 市民税年度別調定額

(単位:千円)

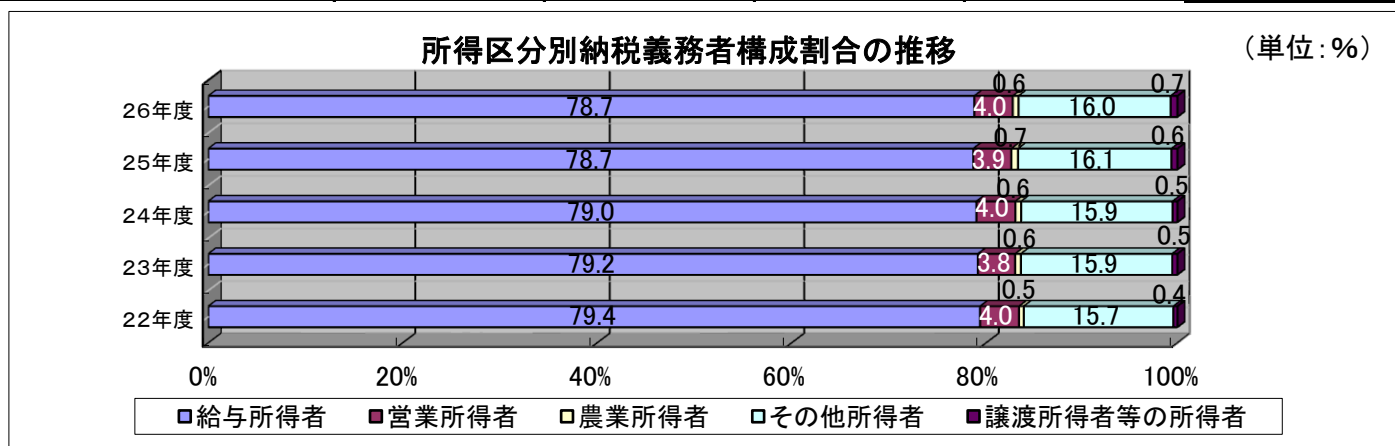
区 分		22年度	23年度	24年度	25年度	26年度	
特別徴収	所得割	給与	2,603,150	2,687,324	2,944,106	2,885,330	2,968,599
		年金	181,351	184,493	183,356	188,129	185,678
	均等割	給与	72,870	73,746	74,514	75,321	90,552
		年金	18,030	18,266	18,785	19,557	23,416
計		2,875,401	2,963,829	3,220,761	3,168,337	3,268,245	
普通徴収	所得割	1,062,986	1,028,352	1,073,224	1,070,636	1,020,239	
	均等割	54,246	53,716	53,236	52,722	58,066	
	計	1,117,232	1,082,068	1,126,460	1,123,358	1,078,305	
合計	課税標準額	67,633,544	68,633,473	73,541,172	72,572,533	73,254,619	
	所得割	3,847,487	3,900,169	4,200,686	4,144,095	4,174,516	
	均等割	145,146	145,728	146,535	147,600	172,034	
計		3,992,633	4,045,897	4,347,221	4,291,695	4,346,550	

※課税状況調査の数値による。

### 3 所得区分による課税状況

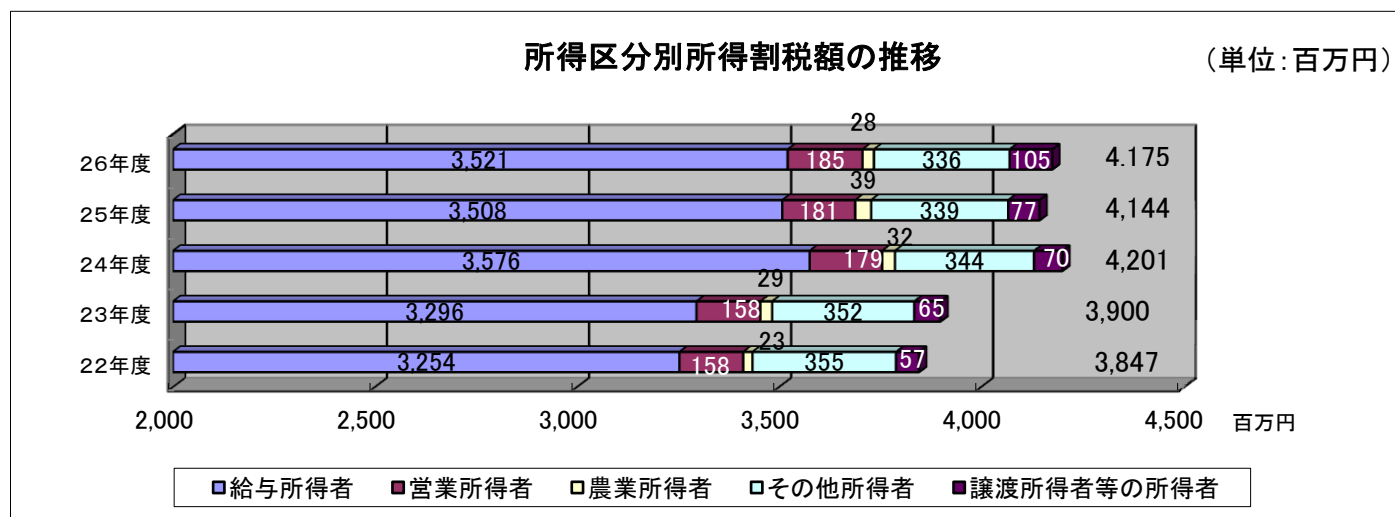
#### (1) 年度別所得割納税義務者数

区分	22年度		23年度		24年度		25年度		26年度	
	人員 (人)	構成 比 (%)	人員 (人)	構成 比 (%)	人員 (人)	構成 比 (%)	人員 (人)	構成 比 (%)	人員 (人)	構成 比 (%)
給与所得者	33,291	79.4	33,356	79.2	33,544	79.0	33,742	78.7	33,636	78.7
営業所得者	1,681	4.0	1,614	3.8	1,689	4.0	1,681	3.9	1,693	4.0
農業所得者	204	0.5	249	0.6	256	0.6	297	0.7	252	0.6
その他所得者	6,592	15.7	6,668	15.9	6,754	15.9	6,907	16.1	6,820	16.0
譲渡所得者等の所得者	174	0.4	225	0.5	202	0.5	222	0.6	341	0.7
合計	41,942	100.0	42,112	100.0	42,445	100.0	42,849	100.0	42,742	100.0



#### (2) 年度別所得割税額

区分	22年度		23年度		24年度		25年度		26年度	
	税額 (千円)	構成 比 (%)	税額 (千円)	構成 比 (%)	税額 (千円)	構成 比 (%)	税額 (千円)	構成 比 (%)	税額 (千円)	構成 比 (%)
給与所得者	3,254,592	84.6	3,295,839	84.5	3,575,659	85.1	3,507,988	84.7	3,520,466	84.3
営業所得者	157,664	4.1	158,053	4.1	179,418	4.3	180,532	4.4	185,190	4.4
農業所得者	22,864	0.6	28,975	0.7	31,725	0.7	39,328	0.9	28,279	0.7
その他所得者	355,415	9.2	352,538	9.0	344,208	8.2	339,296	8.2	335,600	8.0
譲渡所得者等の所得者	56,952	1.5	64,764	1.7	69,676	1.7	76,951	1.8	104,981	2.6
合計	3,847,487	100.0	3,900,169	100.0	4,200,686	100.0	4,144,095	100.0	4,174,516	100.0



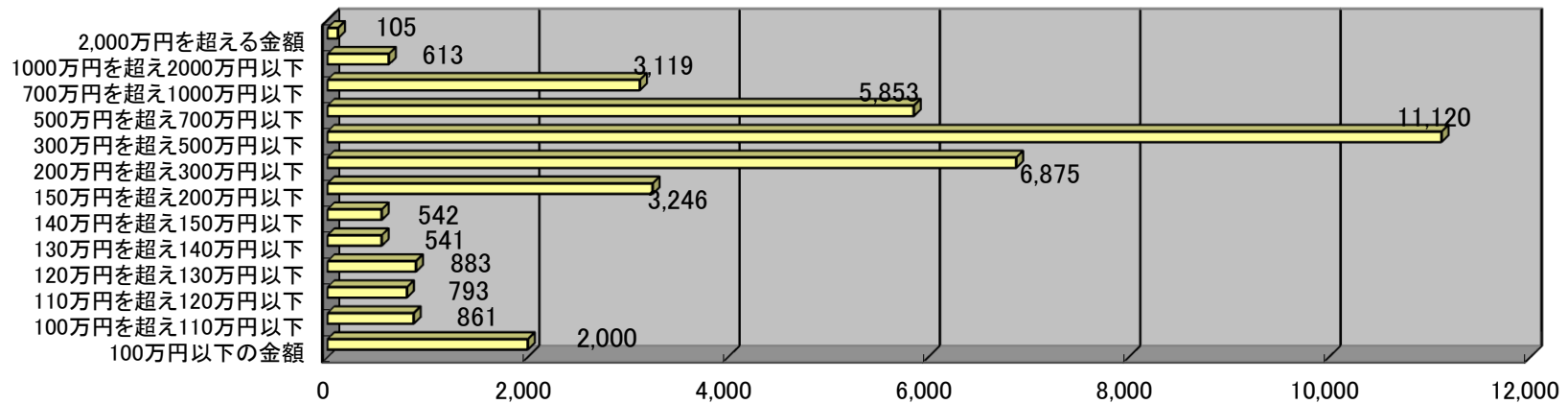


#### 4 平成26年度給与収入金額の段階別受給者数

区分 給与収入金額段階	平成22年度		平成23年度		平成24年度		平成25年度		平成26年度	
	受給者数 (人)	給与収入額 (千円)	受給者数 (人)	給与収入額 (千円)	受給者数 (人)	給与収入額 (千円)	受給者数 (人)	給与収入額 (千円)	受給者数 (人)	給与収入額 (千円)
100万円以下の金額	1,895	621,974	1,917	588,372	1,729	567,318	1,985	619,705	2,000	617,629
100万円を超え110万円以下	820	854,048	804	838,249	769	802,356	843	876,284	861	896,704
110万円を超え120万円以下	785	911,750	758	882,051	817	949,279	833	968,507	793	920,190
120万円を超え130万円以下	750	939,812	807	1,010,969	815	1,021,566	847	1,061,688	883	1,106,918
130万円を超え140万円以下	541	730,460	538	726,721	525	709,821	531	716,769	541	731,310
140万円を超え150万円以下	545	792,019	601	872,788	575	834,270	584	846,289	542	787,279
150万円を超え200万円以下	3,101	5,458,324	3,193	5,609,748	3,206	5,635,784	3,240	5,695,593	3,246	5,705,573
200万円を超え300万円以下	7,143	17,862,704	6,772	16,965,593	6,825	17,075,536	6,959	17,400,646	6,875	17,178,506
300万円を超え500万円以下	11,417	44,762,587	11,293	44,357,914	11,169	43,783,832	11,262	44,222,839	11,120	43,637,945
500万円を超え700万円以下	5,394	31,718,973	5,713	33,699,342	5,842	34,443,667	5,804	34,242,889	5,853	34,475,823
700万円を超え1000万円以下	3,051	24,358,391	3,084	24,758,320	3,147	25,322,585	3,054	24,364,553	3,119	24,939,414
1000万円を超え2000万円以下	574	7,424,832	594	7,544,719	619	7,835,492	555	7,114,239	613	7,865,302
2,000万円を超える金額	89	2,660,203	99	2,830,560	107	3,095,213	103	3,049,756	105	3,166,971
合計	36,105	139,096,077	36,173	140,685,346	36,145	142,076,719	36,600	141,179,757	36,551	142,029,564

#### 平成26年度給与収入段階別受給者数の推移

(単位:人)

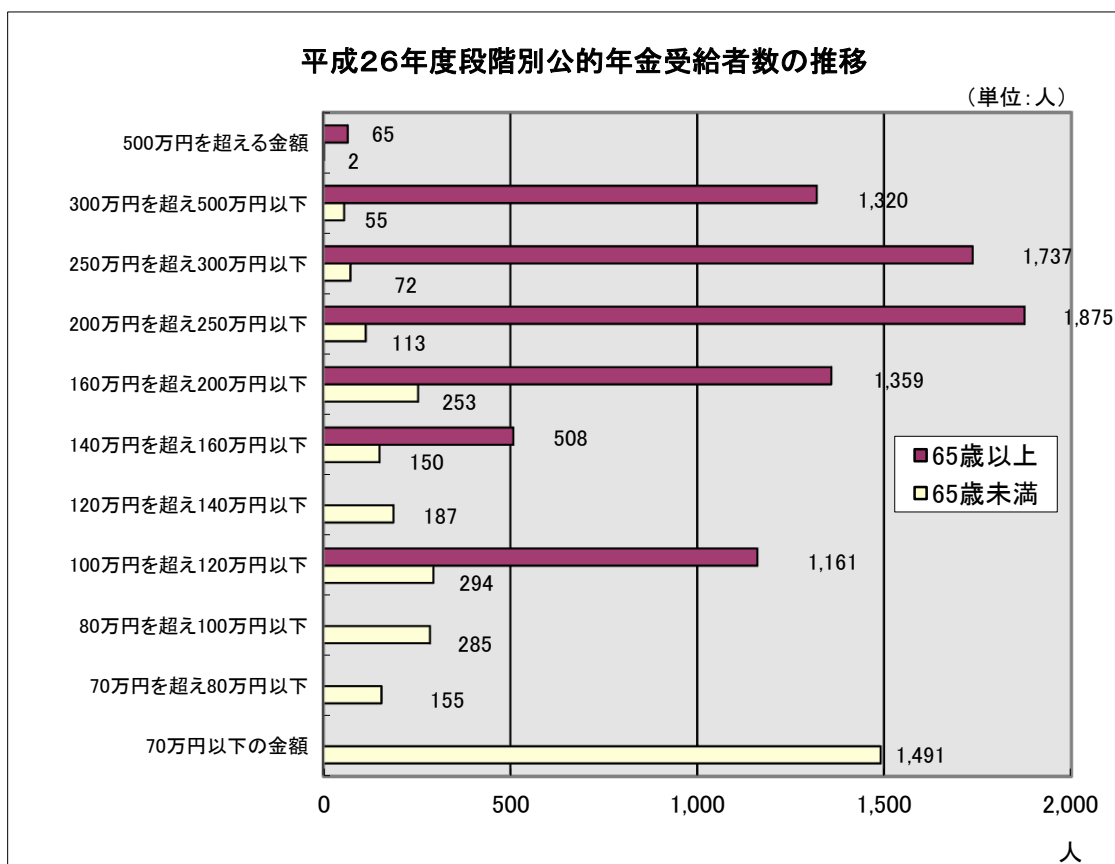


## 5 平成26年度公的年金等収入金額の段階別受給者数

区分 公的年金 収入段階	65歳未満		65歳以上	
	受給者数 (人)	公的年金収入額 (千円)	受給者数 (人)	公的年金収入額 (千円)
70万円以下の金額	1,491	439,806		
70万円を超え80万円以下	155	115,875		
80万円を超え100万円以下	285	254,601		
100万円を超え120万円以下	294	325,584	1,161	931,535
120万円を超え140万円以下	187	241,218		
140万円を超え160万円以下	150	225,312	508	714,314
160万円を超え200万円以下	253	443,821	1,359	2,464,951
200万円を超え250万円以下	113	253,471	1,875	4,238,628
250万円を超え300万円以下	72	197,982	1,737	4,760,814
300万円を超え500万円以下	55	193,661	1,320	4,580,814
500万円を超える金額	2	10,644	65	373,512
合計	3,057	2,701,975	8,025	18,064,568

※65歳以上で100万円を超え120万円以下の欄の数値は、120万円以下の数値と読み替える。

※65歳以上で140万円を超え160万円以下の欄の数値は、120万円を超え160万円以下の数値と読み替える。



## 6 法人市民税の課税状況

(1) 年度別均等割納税義務者数

(単位:法人数=社)

区 分	22年度		23年度		24年度		25年度		26年度		
	法人数	構成比	法人数	構成比	法人数	構成比	法人数	構成比	法人数	構成比	
9号法人	50億円超 50人超	21	0.90%	21	0.91%	21	0.92%	18	0.79%	17	0.75%
8号法人	10億円超50億円以下 50人超	8	0.35%	9	0.39%	10	0.44%	11	0.48%	11	0.48%
7号法人	10億円超 50人以下	96	4.14%	99	4.30%	99	4.36%	104	4.58%	101	4.43%
6号法人	1億円超10億円以下 50人超	11	0.47%	14	0.61%	12	0.53%	11	0.48%	11	0.48%
5号法人	1億円超10億円以下 50人以下	76	3.27%	76	3.30%	79	3.48%	73	3.21%	67	2.94%
4号法人	1千万円超1億円以下 50人超	33	1.42%	33	1.43%	30	1.32%	27	1.19%	30	1.32%
3号法人	1千万円超1億円以下 50人以下	430	18.52%	410	17.81%	393	17.31%	395	17.38%	390	17.10%
2号法人	1千万円以下 50人超	16	0.69%	14	0.61%	13	0.57%	14	0.62%	15	0.66%
1号法人	上記以外	1,631	70.24%	1,626	70.64%	1,614	71.07%	1,620	71.27%	1,638	71.84%
社 団 等	法人でない	0	0.00%	0	0.00%	0	0.00%	0	0.00%	0	0.00%
合 計		2,322	100.00%	2,302	100.00%	2,271	100.00%	2,273	100.00%	2,280	100.00%
前 年 比		—		99.14%		98.65%		100.09%		100.31%	

※各年度の数値は課税状況調による。

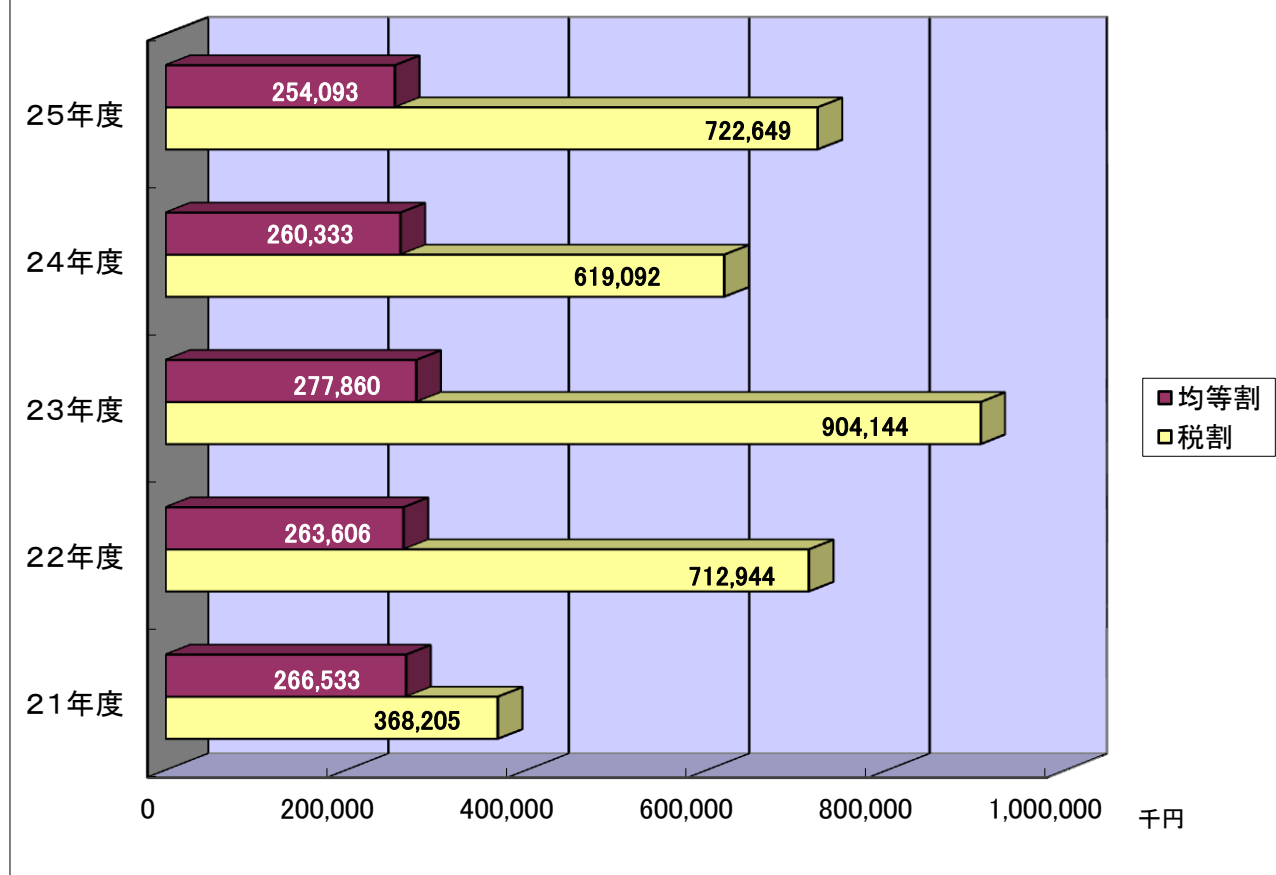
## (2) 年度別調定額

(単位:千円)

区 分		21年度	22年度	23年度	24年度	25年度
現年度分	税 割	358,054	698,272	893,334	611,715	717,120
	均 等 割	259,185	258,181	274,538	257,231	252,149
	計	617,239	956,453	1,167,872	868,946	969,269
過年度分	税 割	10,151	14,672	10,810	7,377	5,529
	均 等 割	7,348	5,425	3,322	3,102	1,944
	計	17,499	20,097	14,132	10,479	7,473
合 計	税 割	368,205	712,944	904,144	619,092	722,649
	均 等 割	266,533	263,606	277,860	260,333	254,093
	計	634,738	976,550	1,182,004	879,425	976,742
前 年 比		—	153.85%	121.04%	74.40%	111.07%

## 年度別調定額の推移

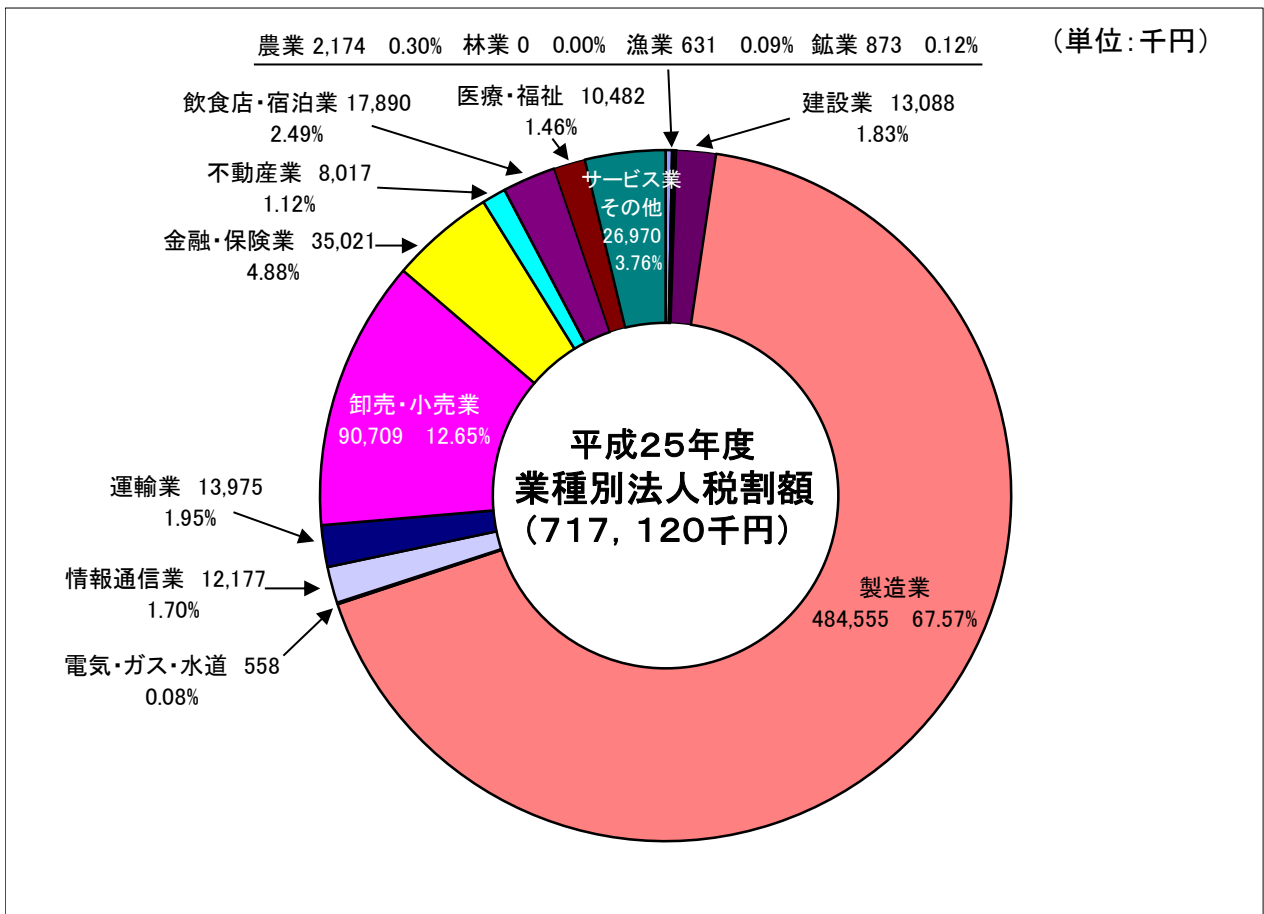
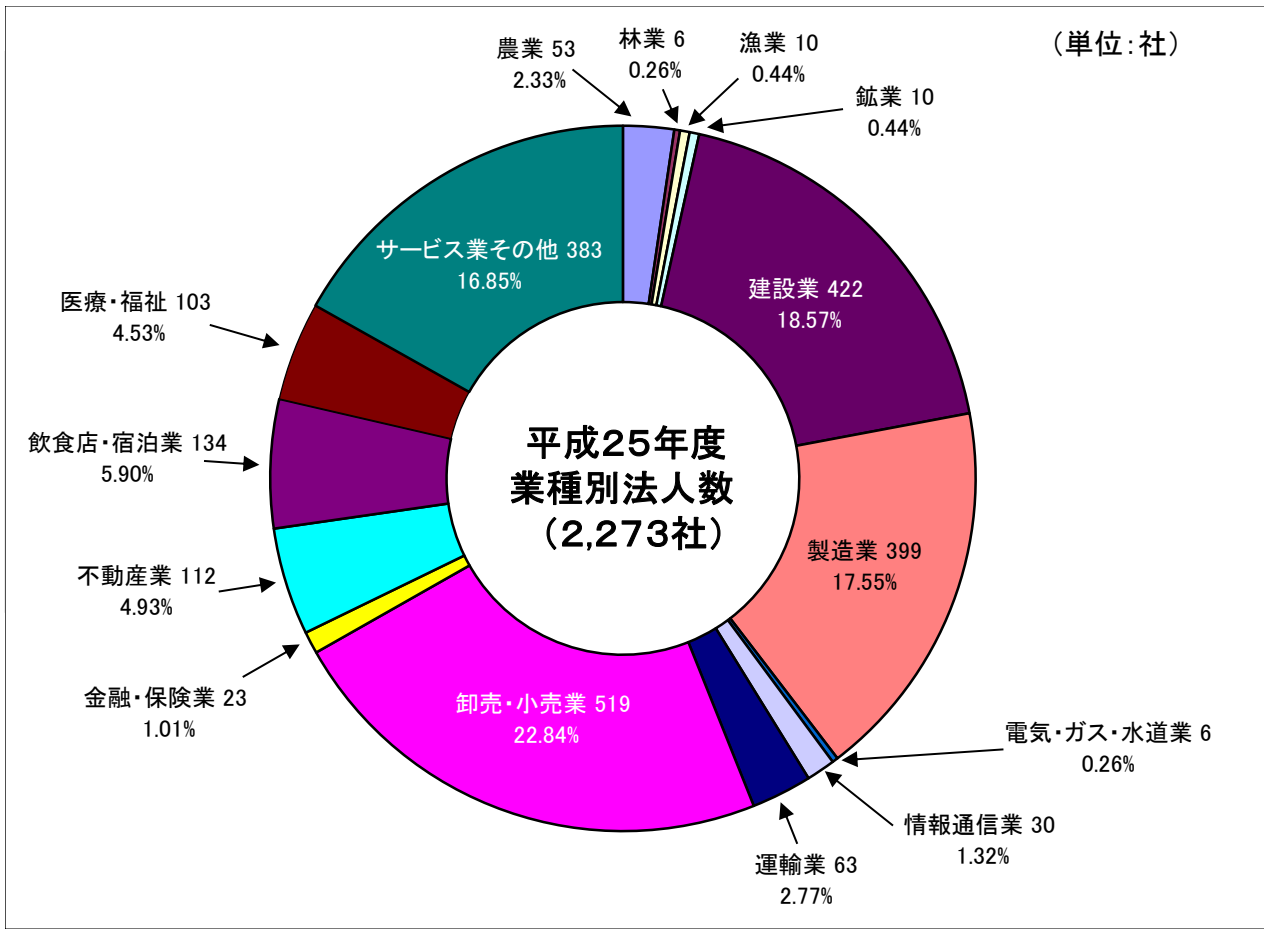
(単位:千円)



## (3) 平成25年度業種別法人数及び法人税割額

業 種	法人数 (社)	構成比	法人税割額 (千円)	構成比
農業	53	2.33%	2,174	0.30%
林業	6	0.26%	0	0.00%
漁業	10	0.44%	631	0.09%
鉱業	10	0.44%	873	0.12%
建設業	422	18.57%	13,088	1.83%
製造業	399	17.55%	484,555	67.57%
電気・ガス・水道業	6	0.26%	558	0.08%
情報通信業	30	1.32%	12,177	1.70%
運輸業	63	2.77%	13,975	1.95%
卸売・小売業	519	22.84%	90,709	12.65%
金融・保険業	23	1.01%	35,021	4.88%
不動産業	112	4.93%	8,017	1.12%
飲食店・宿泊業	134	5.90%	17,890	2.49%
医療・福祉	103	4.53%	10,482	1.46%
サービス業その他	383	16.85%	26,970	3.76%
合計	2,273	100.00%	717,120	100.00%

### 平成25年度業種別法人数及び税割額構成比



## V 固定資産税

### 1 固定資産税の区分別調定額

#### (1) 純固定資産税

(単位:千円)

区 分		22年度	23年度	24年度	25年度	26年度
課 税 標 準 額	土 地	135,097,067	133,398,921	131,070,857	127,455,744	127,732,573
	家 屋	197,385,809	201,555,946	180,020,256	183,081,599	187,390,374
	償却資産	70,498,755	67,400,586	65,092,420	65,894,265	67,299,714
	計	402,981,631	402,355,453	376,183,533	376,431,608	382,422,661
税 額	土 地	1,887,526	1,863,354	1,839,975	1,779,221	1,777,103
	家 屋	2,689,417	2,754,076	2,452,244	2,499,305	2,561,351
	償却資産	986,983	943,555	911,294	922,520	942,196
	計	5,563,926	5,560,985	5,203,513	5,201,046	5,280,650
納税義務者数		43,834人	44,124人	44,312人	44,470人	44,471人

- 1 各年度とも概要調書作成時点の数値です。
- 2 滞納繰越分は含まれていません。

#### (2) 国有資産等所在市町村交付金

(単位:千円)

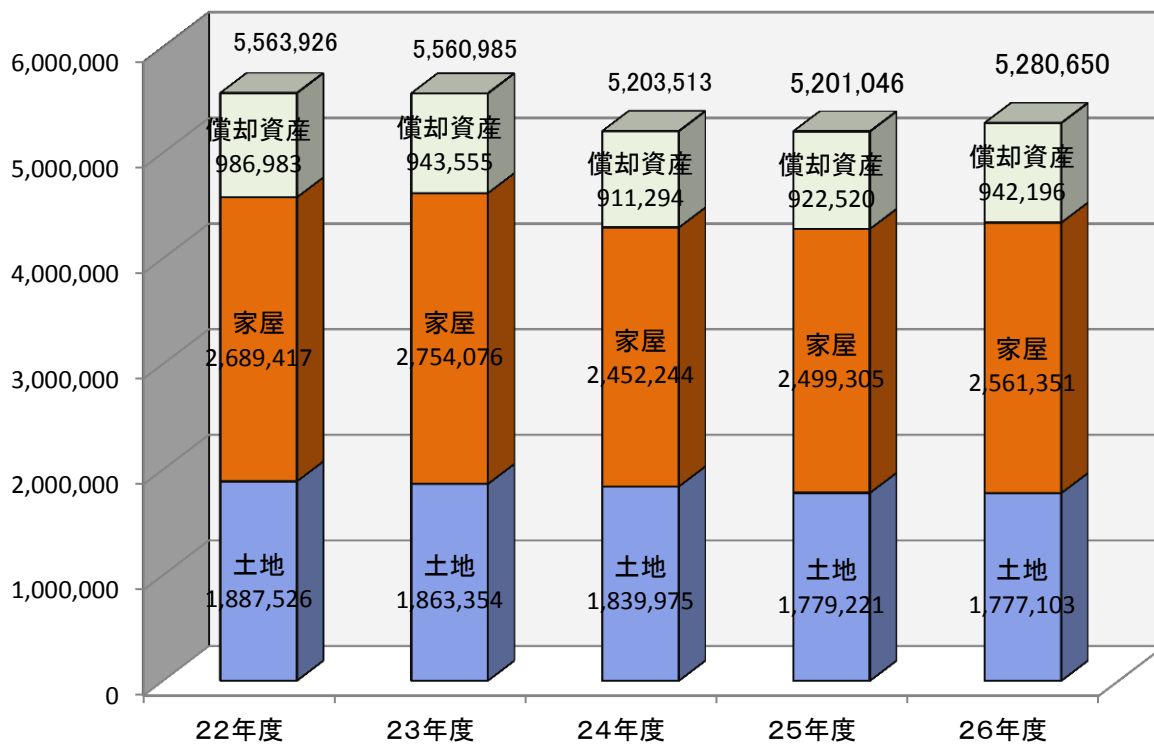
区 分	22年度	23年度	24年度	25年度	26年度
課 税 標 準 額	2,065,215	1,761,015	1,706,140	1,523,165	1,529,323
税 額	28,912	24,654	23,886	21,324	21,410

#### (3) 固定資産税合計

(単位:千円)

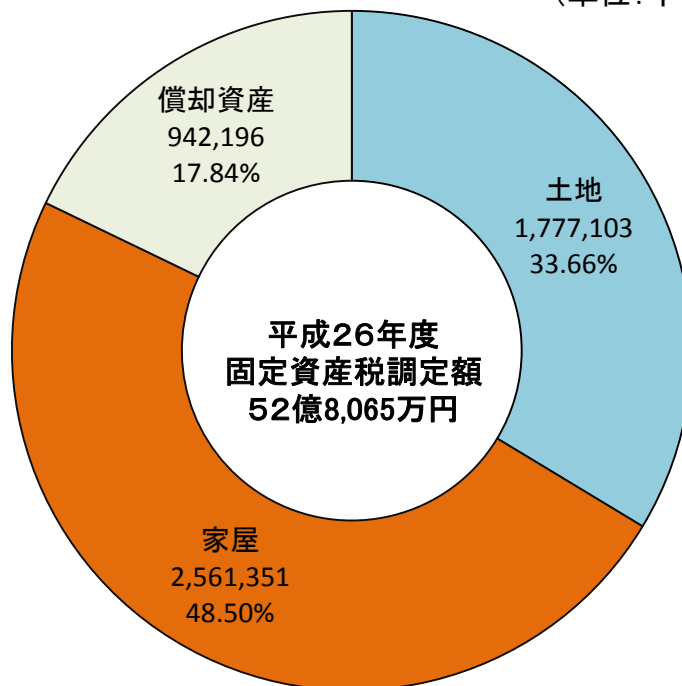
区 分	22年度	23年度	24年度	25年度	26年度
課 税 標 準 額	405,046,846	404,116,468	377,889,673	377,954,773	383,951,984
税 額	5,592,838	5,585,639	5,227,399	5,222,370	5,302,060

### 年度別固定資産税調定額の推移



### 平成26年度固定資産税調定項目別内訳

(単位: 千円)





## 2 土地の概要

納税義務者数 34,458 人

区 分	年 度	田	畑	宅 地	鉱 泉 地	池 沼	山 林	原 野	雑 種 地	合 計
地 積 (千㎡)	22	54,947	16,445	24,157	0.04	108	26,243	7,166	5,249	134,315
	23	54,885	16,509	24,243	0.04	109	26,303	7,196	5,240	134,485
	24	54,790	16,432	24,369	0.04	107	26,309	7,155	5,257	134,419
	25	54,714	16,443	24,412	0.04	105	26,269	7,161	5,252	134,356
	26	54,588	16,425	24,547	0.04	105	26,242	7,071	5,246	134,224
評価額 (千円)	22	14,469,765	2,032,134	311,832,464	8,065	12,519	468,822	105,498	18,655,437	347,584,704
	23	13,921,069	1,940,197	303,559,494	8,065	12,627	469,425	106,004	18,076,801	338,093,682
	24	13,038,141	1,764,196	295,174,112	7,236	12,447	455,243	105,123	17,785,767	328,342,265
	25	7,959,609	938,447	289,381,552	7,236	12,338	454,520	105,237	17,409,331	316,268,270
	26	7,761,660	934,342	286,214,948	7,236	12,338	454,060	103,799	17,189,682	312,678,065
課税標準額 (千円)	22	9,610,081	1,186,253	111,039,699	8,065	12,417	433,549	99,308	12,703,149	135,092,521
	23	9,487,805	1,173,700	109,761,117	8,065	12,608	438,424	101,947	12,415,255	133,398,921
	24	9,184,882	1,104,959	107,932,638	7,236	12,432	432,626	102,713	12,293,371	131,070,857
	25	7,725,667	841,126	106,250,614	7,236	12,324	435,940	103,474	12,079,363	127,455,744
	26	7,600,771	841,182	106,779,689	7,236	12,326	439,575	102,504	11,949,290	127,732,573
筆 数 (筆)	22	44,566	21,821	101,970	5	191	12,749	10,505	13,465	205,272
	23	44,537	21,857	102,564	5	193	12,792	10,519	13,459	205,926
	24	44,400	21,598	103,842	5	187	12,770	10,461	13,527	206,790
	25	44,322	21,591	104,500	5	183	12,753	10,468	13,592	207,414
	26	44,158	21,543	105,562	5	184	12,738	10,452	13,570	208,212
提示平均 評価額 (円/㎡)	22	134	39	13,055			17			
	23	134	39	12,657			17			
	24	134	39	12,273			17			
	25	134	39	12,000			17			
	26	134	39	11,806			17			
平均価格 ( )内は 最高価格 (円/㎡)	22	134 (156)	39 (70)	12,885 (44,471)	206,795 (324,000)	114 (152)	17 (27)	15 (24)	3,488 (31,514)	
	23	134 (156)	39 (70)	12,498 (43,144)	206,795 (324,000)	114 (152)	17 (27)	15 (24)	3,389 (30,416)	
	24	134 (156)	39 (70)	12,090 (41,811)	180,900 (308,670)	115 (152)	17 (27)	15 (24)	3,324 (29,386)	
	25	134 (156)	39 (70)	11,832 (40,759)	180,900 (308,670)	116 (152)	17 (27)	15 (24)	3,256 (28,708)	
	26	134 (156)	39 (70)	11,639 (39,891)	180,900 (308,670)	116 (152)	17 (27)	15 (24)	3,216 (28,096)	

(備考) 1 この数値は法定免点以上のものです。(平均価格を除く)

2 田、畑、山林の平均価格は、一般田、一般畑、一般山林の数値です。

3 各年度とも概要調書の数値です。

### 3 家屋の概要

納税義務者数

34,727 人

区分	年度	棟数	床面積 (千㎡)	評価額 (千円)	提示平均価格 (円/㎡)	平均価格 (円/㎡)
総数	22	69,858	8,030	197,722,358	-	22,623
	23	70,011	8,082	201,916,622	-	24,984
	24	69,980	8,108	180,329,917		22,241
	25	69,936	8,117	183,081,599		22,555
	26	69,890	8,155	187,776,743		23,025
木造	22	49,322	4,989	92,215,874	18,123	18,127
	23	49,449	5,017	94,513,585	18,483	18,483
	24	49,512	5,045	86,138,736		17,074
	25	49,567	5,074	88,682,242		17,478
	26	49,572	5,094	91,123,283		17,889
非木造	22	20,536	3,041	105,506,484	34,501	34,495
	23	20,562	3,065	107,403,037	34,811	34,845
	24	20,468	3,063	94,191,181		30,751
	25	20,369	3,043	94,399,357		31,020
	26	20,318	3,061	96,653,460		31,573

(備考) 1 この数値は法定免税点以上のものです。  
2 各年度とも概要調書の数値です。

### 4 償却資産の概要

納税義務者数

個人 268 人  
法人 869 人

区分	年度	決定価格 (千円)	課税標準額 (千円)	課税標準額の内訳		
				課税標準の特例の適用を受けるもの (ア) (千円)	(ア)以外のもの (千円)	
総数	22	71,046,911	70,498,361	214,829	46,198,156	
	23	67,711,437	67,400,586	100,981	43,563,351	
	24	65,333,253	65,092,420	72,815	41,958,380	
	25	66,069,898	65,894,265	46,510	43,508,289	
	26	67,846,055	67,299,714	888,223	44,315,613	
構築物	22	7,883,573	7,679,892	123,255	7,556,637	
	23	7,784,386	7,750,304	35,486	7,714,818	
	24	7,460,917	7,431,814	30,484	7,401,330	
	25	9,445,322	9,439,241	6,893	9,432,348	
	26	10,522,275	10,504,553	23,871	10,480,682	
機械及び装置	22	29,237,012	29,136,709	77,754	29,058,955	
	23	26,143,365	26,074,951	55,619	26,019,332	
	24	25,386,157	25,335,042	30,579	25,304,463	
	25	24,521,437	24,465,108	36,895	24,626,580	
	26	25,919,225	25,478,184	851,604	24,626,580	
車両及び運搬具	22	238,070	237,669	200	237,469	
	23	204,141	204,141	0	204,141	
	24	233,646	229,510	4,136	225,374	
	25	212,742	210,133	2,610	207,523	
	26	223,740	217,325	6,414	210,911	
工具器具及び備品	22	9,372,402	9,358,715	13,620	9,345,095	
	23	9,644,812	9,634,936	9,876	9,625,060	
	24	9,042,445	9,034,829	7,616	9,027,213	
	25	9,242,063	9,241,950	112	9,241,838	
	26	9,007,997	9,003,774	6,334	8,997,440	
法第389条関係 (大臣配分)	22	23,937,608	23,707,130			
	23	23,563,302	23,364,823			
	24	22,846,981	22,698,118			
	25	22,277,056	22,166,555			
	26	21,847,237	21,770,297			
法第389条関係 (知事配分)	22	378,246	378,246			
	23	371,431	371,431			
	24	363,107	363,107			
	25	371,278	371,278			
	26	325,581	325,581			
前年対比			102.69 %	102.13 %		

(備考) 1 この数値は法定免税点以上のものです。  
2 各年度とも概要調書の数値です。

## 5 年度別新增分家屋

区 分		22年度	23年度	24年度	25年度	26年度	
木造家屋	専用住宅	棟 数(棟)	380	343	395	395	421
		床 面 積(m <sup>2</sup> )	44,701	41,797	45,132	46,623	46,275
		決定価格(千円)	2,302,778	2,165,541	2,353,716	2,410,533	2,405,588
	その他	棟 数(棟)	81	69	64	73	65
		床 面 積(m <sup>2</sup> )	9,520	7,117	7,132	7,311	5,841
		決定価格(千円)	404,563	298,815	311,374	315,353	250,158
木造以外の家屋	棟 数(棟)	135	151	123	101	144	
	床 面 積(m <sup>2</sup> )	24,322	20,311	18,723	12,379	36,196	
	決定価格(千円)	1,553,405	1,478,201	1,310,292	745,823	2,515,857	
合計	棟 数(棟)	596	563	582	569	630	
	床 面 積(m <sup>2</sup> )	78,543	69,225	70,987	66,313	88,312	
	決定価格(千円)	4,260,746	3,942,557	3,975,382	3,471,709	5,171,603	

(備考) 各年度とも概要調書の数値です。

## 6 年度別減少家屋

区 分		22年度	23年度	24年度	25年度	26年度	
木造家屋	専用住宅	棟 数(棟)	163	164	154	160	180
		床 面 積(m <sup>2</sup> )	17,359	17,071	15,183	17,669	18,892
		決定価格(千円)	155,112	161,786	149,715	170,500	163,200
	その他	棟 数(棟)	522	235	277	272	315
		床 面 積(m <sup>2</sup> )	24,393	12,481	13,229	12,309	15,503
		決定価格(千円)	43,573	46,409	53,108	33,323	54,818
木造以外の家屋	棟 数(棟)	161	142	190	223	222	
	床 面 積(m <sup>2</sup> )	14,521	11,340	20,980	35,273	19,549	
	決定価格(千円)	291,311	198,640	425,169	564,218	255,412	
合計	棟 数(棟)	846	541	621	655	717	
	床 面 積(m <sup>2</sup> )	56,273	40,892	49,392	65,251	53,944	
	決定価格(千円)	489,996	406,835	627,992	768,041	473,430	

(備考) 各年度とも概要調書の数値です。

## VI 諸 税

### 1 軽自動車税

(1) 年度別調定額

(単位:千円)

区 分	22年度	23年度	24年度	25年度	26年度
調 定 額	218,173	222,930	227,006	231,470	239,359
前 年 比	-	102.18%	101.83%	101.97%	103.41%

※課税状況調査の数値による。

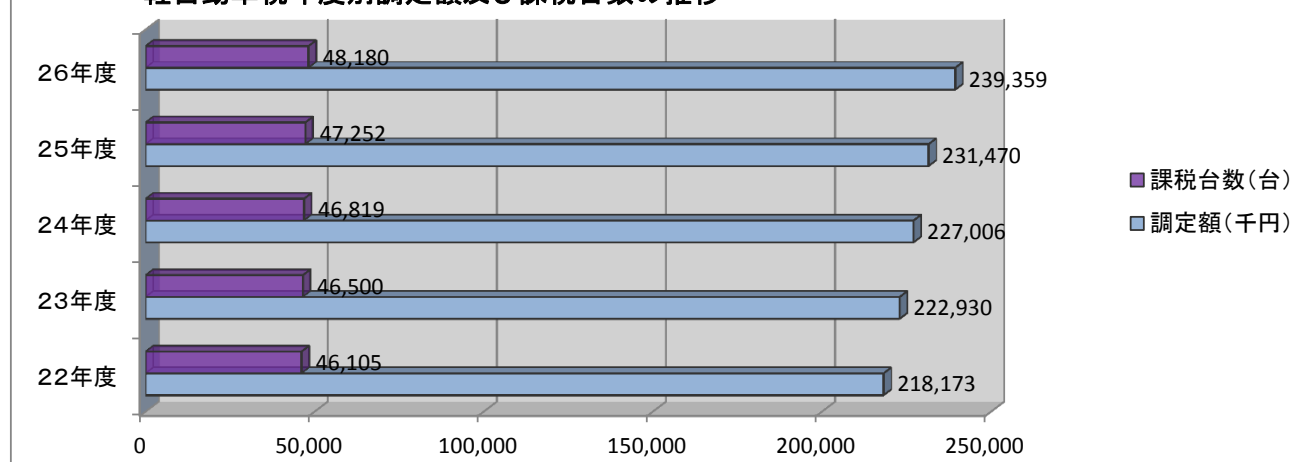
(2) 年度・車種別課税台数の状況

(単位:台)

区 分		22年度	23年度	24年度	25年度	26年度	
原動機付自転車	50cc以下(電気動力も含む)	5,023	4,802	4,566	4,388	4,163	
	90cc以下	601	557	523	476	448	
	125cc以下	290	319	340	386	415	
	ミニカー	58	63	70	70	78	
軽自動車及び小型特殊自動車	二輪車(125ccを超え250cc未満)	1,328	1,319	1,327	1,315	1,321	
	三 輪 車	4	4	4	4	4	
	四 輪 車	乗 用	営業用	0	0	0	0
			自家用	20,195	20,938	21,545	22,214
	貨物用	営業用	261	265	254	244	235
		自家用	12,091	12,012	12,017	11,962	11,927
	雪上用	0	0	0	0	0	
	農耕用	4,613	4,583	4,533	4,529	4,548	
	小型特殊(電気動力含む)	179	188	185	181	213	
	二輪小型(250ccを超える)	1,462	1,450	1,455	1,483	1,511	
合 計 台 数	46,105	46,500	46,819	47,252	48,180		
前 年 比	-	100.86%	100.69%	100.92%	101.96%		

※課税状況調査の数値による。

軽自動車税年度別調定額及び課税台数の推移



(3) 年度別非課税・減免台数の状況

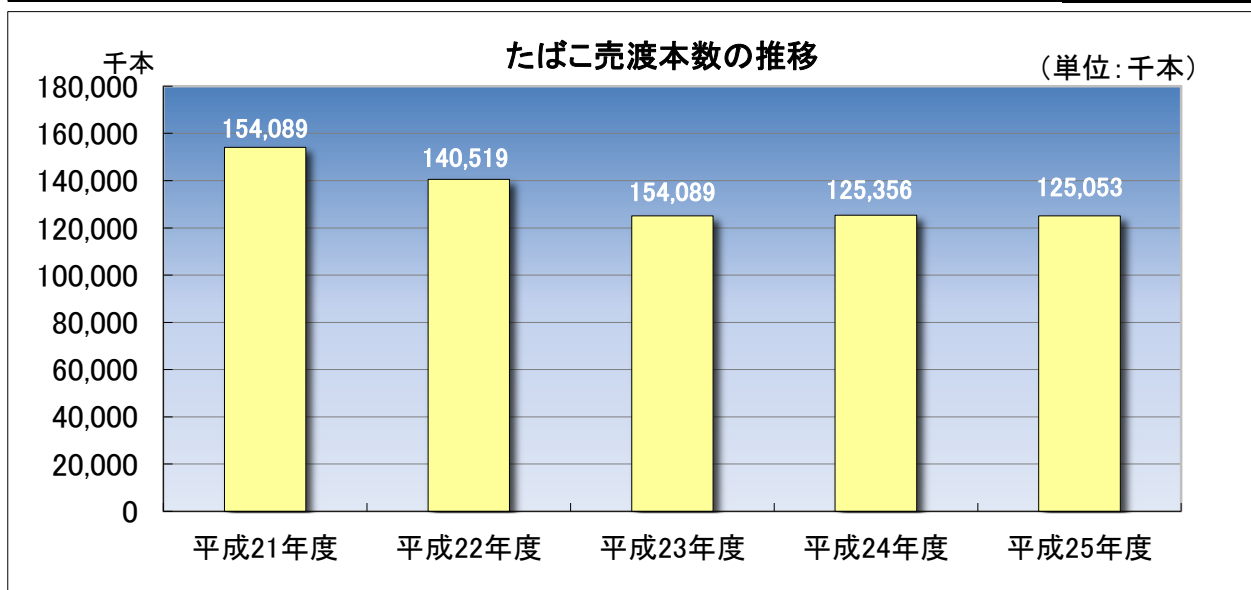
(単位:台)

区 分	22年度	23年度	24年度	25年度	26年度
非 課 税 台 数	284	283	282	267	262
減 免 台 数	415	454	466	496	511
前年比(減免台数)	-	109.40%	102.64%	106.44%	103.02%

※課税状況調査の数値による。

## 2 市たばこ税

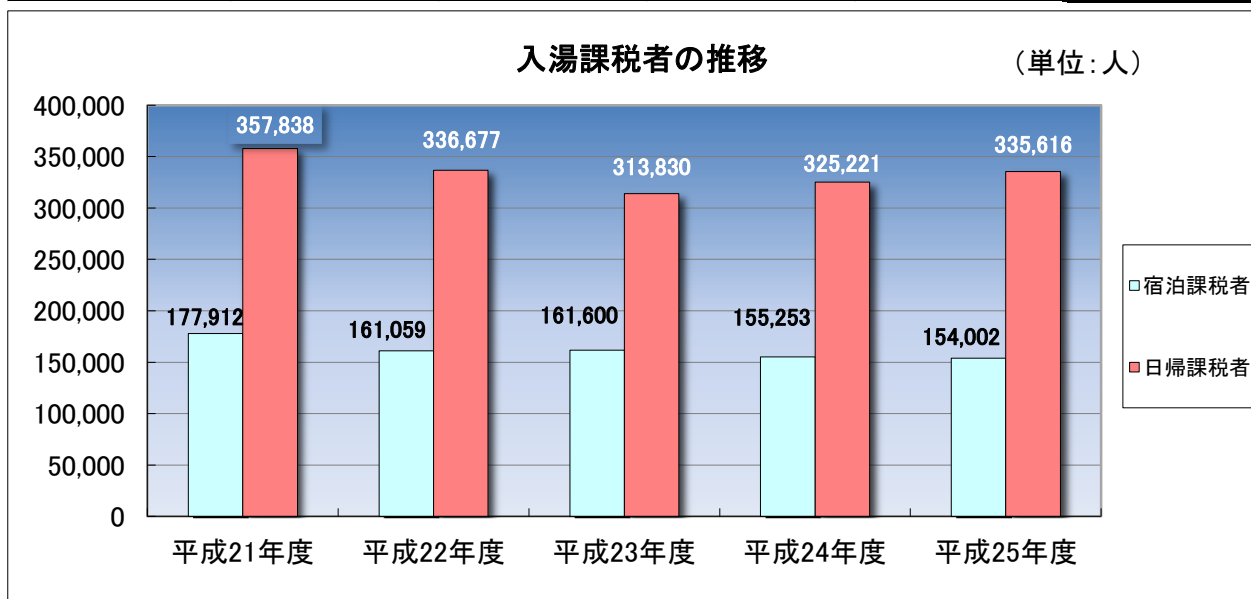
区 分	平成21年度	平成22年度	平成23年度	平成24年度	平成25年度
売渡本数(千本)	154,089	140,519	125,073	125,356	125,053
調定額(千円)	503,301	513,436	567,295	567,305	637,208



※平成22年10月1日法律改正により税率増加  
 ※平成25年4月1日法律改正により税率増加

## 3 入湯税 特別徴収義務者(施設) 47施設

区 分	平成21年度	平成22年度	平成23年度	平成24年度	平成25年度
宿泊課税者(人)	177,912	161,059	161,600	155,253	154,002
日帰課税者(人)	357,838	336,677	313,830	325,221	335,616
調定額(千円)	44,579	40,993	39,932	39,549	39,881



## Ⅶ 収納関係

### 1 口座振替の状況

(単位:人、%)

年度 税目	21年度			22年度			23年度			24年度			25年度		
	納税義務者数	口座振替利用者	利用率	納税義務者数	口座振替利用者	利用率	納税義務者数	口座振替利用者	利用率	納税義務者数	口座振替利用者	利用率	納税義務者数	口座振替利用者	利用率
個人市民税(普徴)	28,862	14,331	49.65	20,008	9,188	45.92	21,656	10,099	46.63	22,461	10,745	47.84	21,639	10,114	46.74
固定資産税	43,785	29,394	67.13	44,124	29,662	67.22	44,172	30,197	68.36	44,399	30,572	68.86	44,541	30,861	69.29
軽自動車税	31,439	10,592	33.69	31,997	11,042	34.51	31,975	11,054	34.57	31,945	11,054	34.60	32,531	11,279	34.67
合計	104,086	54,317	52.18	96,129	49,892	51.90	97,803	51,350	52.50	98,805	52,371	53.00	98,711	52,254	52.94

### 2 不納欠損

(単位:件、円)

年度 税目	21年度		22年度		23年度		24年度		25年度	
	件数	税額	件数	税額	件数	税額	件数	税額	件数	税額
個人市民税	618	10,173,577	1,404	15,152,020	942	12,744,504	621	8,418,188	862	40,382,049
法人市民税	4	280,000	52	2,434,926	20	1,098,200	14	757,100	20	900,098
固定資産税	701	11,500,127	638	17,805,841	411	9,737,490	470	51,906,479	473	20,188,832
軽自動車税	103	408,900	203	914,157	100	478,552	66	283,351	105	498,566
特別土地保有税	-	-	-	-	-	-	-	-	-	-
合計	1,426	22,362,604	2,297	36,306,944	1,473	24,058,746	1,171	61,365,118	1,460	61,969,545

### 3 督促状発送状況

(単位:件、円)

年度 税目	21年度		22年度		23年度		24年度		25年度	
	件数	税額	件数	税額	件数	税額	件数	税額	件数	税額
個人市民税(普)	16,390	445,196,950	12,958	315,150,173	12,099	308,322,373	12,227	317,163,650	11,894	298,005,745
個人市民税(特)	636	16,404,600	693	15,942,000	699	15,574,700	653	14,474,000	658	15,414,300
法人市民税	196	10,345,835	175	10,104,400	144	10,333,500	164	8,968,700	149	8,251,500
固定資産税	15,286	368,166,536	15,049	343,435,121	14,946	335,832,238	14,125	299,721,827	13,368	286,346,680
軽自動車税	5,647	29,129,200	5,369	28,074,700	5,082	26,665,600	5,034	26,478,500	4,656	25,088,700
合計	38,155	869,243,121	34,244	712,706,394	32,970	696,728,411	32,203	666,806,677	30,725	633,106,925

#### 4 滞納整理依頼状況

長野県地方税滞納整理機構への徴収移管(国保税含む)

(単位:円)

区分 年度	移管件数	徴収移管額	滞納整理機構徴収額
23年度	50	104,725,417	10,040,786
24年度	50	93,728,686	23,090,962
25年度	50	77,624,973	18,626,849

コールセンターによる電話催告

(国保税含む) (単位:件)

区分 年度	催告件数
23年度	3,573
24年度	5,162
25年度	4,240

#### 5 財産差押等の状況

(1) 財産差押の内訳

(単位:千円)

区分 年度	動産	債権	不動産	電話加入権	その他	合計
21年度	0	109,495	126,688	0	0	236,183
22年度	0	124,744	186,294	149	0	311,187
23年度	0	65,018	171,848	225	0	237,091
24年度	0	33,281	69,314	105	0	102,700
<b>25年度</b>	<b>23,938</b>	<b>165,974</b>	<b>17,919</b>	<b>0</b>	<b>0</b>	<b>207,831</b>

(2) 財産差押の状況

(単位:千円)

区分 年度	前年度からの繰越①	本年度の差押②	換価等③	解除④		合計 ①+②-③-④
				納付による解除	その他の解除	
21年度	184,703	245,138	26,348	167,310	0	236,183
22年度	236,183	343,854	53,098	215,752	0	311,187
23年度	311,187	232,595	43,740	262,951	0	237,091
24年度	237,091	203,610	38,646	299,355	0	102,700
<b>25年度</b>	<b>102,700</b>	<b>209,659</b>	<b>69,070</b>	<b>34,592</b>	<b>0</b>	<b>208,697</b>

(3) 公売

(単位:件)

区分	21年度	22年度	23年度	24年度	25年度
動産	0	2	19	0	17
不動産	0	0	0	0	1
その他(電話加入権等)	0	0	0	0	0

(4) インターネット公売

区分 年度	入札期間	出展数 (件)	売却品数 (件)	入札参加者 数(人)	税充当額 (円)
21年度	-	0	0	0	0
22年度	-	0	0	0	0
23年度	H23.7.29~31 H23.11.25~27	2	2	12	201,550
24年度	-	0	0	0	0
<b>25年度</b>	H25.1.6~20 H26.1.7~20	<b>4</b>	<b>4</b>	<b>12</b>	<b>810,000</b>

## Ⅷ 証明閲覧交付手数料

区 分	手 数 料	備 考
租税公課に関する証明書の交付	1件 300円	件数の算定については、安曇野市手数料条例第2条の例による。
営業に関する証明書の交付	1件 300円	
所得に関する証明書の交付	1件 300円	
資産に関する証明書の交付	1件 300円	
資産に関する公簿の閲覧	1件 300円	
法第20条の10による納税証明書	1件 300円	
住宅用家屋証明	1件 1,300円	

## Ⅸ 税証明取扱状況

(単位:件)

種別 年度	所得 証明書	資産に 関する 証明書	住宅用 家屋 証明書	納税証明書 (一般)	納税証明書 (車検用)	営業証明 (法人)	登記用 通知	その他	合 計
21年度	13,771	3,134	436	1,860	4,694	102	1,669	—	25,666
22年度	13,004	2,693	420	2,359	4,929	110	1,702	222	25,439
23年度	13,181	2,657	428	1,435	4,866	87	1,690	117	24,461
24年度	12,851	2,741	418	1,798	5,308	109	1,725	994	25,944
25年度	13,924	2,600	487	1,411	5,832	92	1,745	1,208	27,299

※無料分は含まれていません。

※平成22年度からは、その他証明(滞納の無い証明等)の項目を追加しました。



## X 税率

1 個人市民税	均等割	<table border="1"> <tr> <td>市民税</td> <td>3,500円</td> <td>(平成26年度から)</td> </tr> <tr> <td>県民税</td> <td>2,000円</td> <td>(平成29年度まで「長野県森林づくり県民税」として500円上乗せ)</td> </tr> </table> <p>○非課税限度額(控除対象配偶者・扶養親族がある場合)  合計所得金額<math>\leq</math>28万円<math>\times</math>(控除対象配偶者+扶養親族+1)+加算額(16.8万円)</p> <p>○非課税限度額(控除対象配偶者・扶養親族がない場合)  合計所得金額<math>\leq</math>28万円</p>	市民税	3,500円	(平成26年度から)	県民税	2,000円	(平成29年度まで「長野県森林づくり県民税」として500円上乗せ)																								
	市民税	3,500円	(平成26年度から)																													
県民税	2,000円	(平成29年度まで「長野県森林づくり県民税」として500円上乗せ)																														
所得割	<p>(総所得・退職所得・山林所得)</p> <table border="1"> <tr> <td>市民税</td> <td>6%</td> </tr> <tr> <td>県民税</td> <td>4%</td> </tr> </table> <p>○非課税限度額(控除対象配偶者・扶養親族がある場合)  総所得金額等<math>\leq</math>35万円<math>\times</math>(控除対象配偶者+扶養親族+1)+加算額(32万円)</p> <p>○非課税限度額(控除対象配偶者・扶養親族がない場合)  総所得金額等<math>\leq</math>35万円</p> <p>(分離課税)</p> <table border="1"> <thead> <tr> <th>区分</th> <th>所得種類</th> <th>市民税</th> <th>県民税</th> </tr> </thead> <tbody> <tr> <td rowspan="2">土地建物等の譲渡所得</td> <td>長期一般</td> <td>3%</td> <td>2%</td> </tr> <tr> <td>短期一般</td> <td>5.4%</td> <td>3.6%</td> </tr> <tr> <td rowspan="2">株式等の譲渡所得</td> <td>上場株式等</td> <td>1.8%</td> <td>1.2%</td> </tr> <tr> <td>未公開株式等</td> <td>3%</td> <td>2%</td> </tr> <tr> <td></td> <td>先物取引</td> <td>3%</td> <td>2%</td> </tr> </tbody> </table>	市民税	6%	県民税	4%	区分	所得種類	市民税	県民税	土地建物等の譲渡所得	長期一般	3%	2%	短期一般	5.4%	3.6%	株式等の譲渡所得	上場株式等	1.8%	1.2%	未公開株式等	3%	2%		先物取引	3%	2%					
市民税	6%																															
県民税	4%																															
区分	所得種類	市民税	県民税																													
土地建物等の譲渡所得	長期一般	3%	2%																													
	短期一般	5.4%	3.6%																													
株式等の譲渡所得	上場株式等	1.8%	1.2%																													
	未公開株式等	3%	2%																													
	先物取引	3%	2%																													
2 法人市民税	均等割	<table border="1"> <thead> <tr> <th colspan="2">区分</th> <th>税率</th> </tr> </thead> <tbody> <tr> <td>9号法人</td> <td>50億円超50人超</td> <td>300万円</td> </tr> <tr> <td>8号法人</td> <td>10億円超50億円以下50人超</td> <td>175万円</td> </tr> <tr> <td>7号法人</td> <td>10億円超50人以下</td> <td>41万円</td> </tr> <tr> <td>6号法人</td> <td>1億円超10億円以下50人超</td> <td>40万円</td> </tr> <tr> <td>5号法人</td> <td>1億円超10億円以下50人以下</td> <td>16万円</td> </tr> <tr> <td>4号法人</td> <td>1千万円超1億円以下50人超</td> <td>15万円</td> </tr> <tr> <td>3号法人</td> <td>1千万円超1億円以下50人以下</td> <td>13万円</td> </tr> <tr> <td>2号法人</td> <td>1千万円以下50人超</td> <td>12万円</td> </tr> <tr> <td>1号法人</td> <td>上記以外</td> <td>5万円</td> </tr> </tbody> </table>	区分		税率	9号法人	50億円超50人超	300万円	8号法人	10億円超50億円以下50人超	175万円	7号法人	10億円超50人以下	41万円	6号法人	1億円超10億円以下50人超	40万円	5号法人	1億円超10億円以下50人以下	16万円	4号法人	1千万円超1億円以下50人超	15万円	3号法人	1千万円超1億円以下50人以下	13万円	2号法人	1千万円以下50人超	12万円	1号法人	上記以外	5万円
	区分		税率																													
9号法人	50億円超50人超	300万円																														
8号法人	10億円超50億円以下50人超	175万円																														
7号法人	10億円超50人以下	41万円																														
6号法人	1億円超10億円以下50人超	40万円																														
5号法人	1億円超10億円以下50人以下	16万円																														
4号法人	1千万円超1億円以下50人超	15万円																														
3号法人	1千万円超1億円以下50人以下	13万円																														
2号法人	1千万円以下50人超	12万円																														
1号法人	上記以外	5万円																														
法人税割	<table border="1"> <thead> <tr> <th>資本金の額</th> <th>税率</th> </tr> </thead> <tbody> <tr> <td>1億円未満</td> <td>13.9%</td> </tr> <tr> <td>1億円以上</td> <td>14.7%</td> </tr> </tbody> </table>	資本金の額	税率	1億円未満	13.9%	1億円以上	14.7%																									
資本金の額	税率																															
1億円未満	13.9%																															
1億円以上	14.7%																															

3 固定資産税	(税率) <table border="1" style="display: inline-table; vertical-align: middle;"><tr><td style="text-align: center;">1.4%</td></tr></table>  (免税点) <table border="1" style="display: inline-table; vertical-align: middle;"><tr><td style="text-align: center;">固定資産</td><td style="text-align: center;">課税標準額</td></tr><tr><td style="text-align: center;">土地</td><td style="text-align: center;">30万円</td></tr><tr><td style="text-align: center;">家屋</td><td style="text-align: center;">20万円</td></tr><tr><td style="text-align: center;">償却資産</td><td style="text-align: center;">150万円</td></tr></table>	1.4%	固定資産	課税標準額	土地	30万円	家屋	20万円	償却資産	150万円																											
1.4%																																					
固定資産	課税標準額																																				
土地	30万円																																				
家屋	20万円																																				
償却資産	150万円																																				
4 軽自動車税	(税率) <table border="1" style="display: inline-table; vertical-align: middle;"><thead><tr><th colspan="2" style="text-align: center;">区分</th><th style="text-align: center;">税率</th></tr></thead><tbody><tr><td rowspan="4" style="text-align: center;">原動機付 自転車</td><td style="text-align: center;">50cc以下</td><td style="text-align: center;">1,000円</td></tr><tr><td style="text-align: center;">90cc以下</td><td style="text-align: center;">1,200円</td></tr><tr><td style="text-align: center;">125cc以下</td><td style="text-align: center;">1,600円</td></tr><tr><td style="text-align: center;">ミニカー</td><td style="text-align: center;">2,500円</td></tr><tr><td rowspan="6" style="text-align: center;">軽自動車</td><td style="text-align: center;">二輪</td><td style="text-align: center;">2,400円</td></tr><tr><td style="text-align: center;">三輪</td><td style="text-align: center;">3,100円</td></tr><tr><td style="text-align: center;">四輪乗用(営)</td><td style="text-align: center;">5,500円</td></tr><tr><td style="text-align: center;">四輪乗用(自)</td><td style="text-align: center;">7,200円</td></tr><tr><td style="text-align: center;">四輪貨物(営)</td><td style="text-align: center;">3,000円</td></tr><tr><td style="text-align: center;">四輪貨物(自)</td><td style="text-align: center;">4,000円</td></tr><tr><td style="text-align: center;">雪上車</td><td style="text-align: center;">雪上用</td><td style="text-align: center;">2,400円</td></tr><tr><td rowspan="2" style="text-align: center;">小型特殊 自動車</td><td style="text-align: center;">農耕作業用</td><td style="text-align: center;">1,600円</td></tr><tr><td style="text-align: center;">上記以外のもの</td><td style="text-align: center;">4,700円</td></tr><tr><td colspan="2" style="text-align: center;">二輪の小型自動車(250CC超)</td><td style="text-align: center;">4,000円</td></tr></tbody></table>	区分		税率	原動機付 自転車	50cc以下	1,000円	90cc以下	1,200円	125cc以下	1,600円	ミニカー	2,500円	軽自動車	二輪	2,400円	三輪	3,100円	四輪乗用(営)	5,500円	四輪乗用(自)	7,200円	四輪貨物(営)	3,000円	四輪貨物(自)	4,000円	雪上車	雪上用	2,400円	小型特殊 自動車	農耕作業用	1,600円	上記以外のもの	4,700円	二輪の小型自動車(250CC超)		4,000円
区分		税率																																			
原動機付 自転車	50cc以下	1,000円																																			
	90cc以下	1,200円																																			
	125cc以下	1,600円																																			
	ミニカー	2,500円																																			
軽自動車	二輪	2,400円																																			
	三輪	3,100円																																			
	四輪乗用(営)	5,500円																																			
	四輪乗用(自)	7,200円																																			
	四輪貨物(営)	3,000円																																			
	四輪貨物(自)	4,000円																																			
雪上車	雪上用	2,400円																																			
小型特殊 自動車	農耕作業用	1,600円																																			
	上記以外のもの	4,700円																																			
二輪の小型自動車(250CC超)		4,000円																																			
5 市たばこ税	(税率) <table border="1" style="display: inline-table; vertical-align: middle;"><thead><tr><th style="text-align: center;">区分</th><th style="text-align: center;">税率</th></tr></thead><tbody><tr><td rowspan="3" style="text-align: center;">製造たばこ (旧3級品除く)</td><td style="text-align: center;">3,298円/1,000本(平成18年7月1日以降)</td></tr><tr><td style="text-align: center;">4,618円/1,000本(平成22年10月1日以降)</td></tr><tr><td style="text-align: center;">5,262円/1,000本(平成25年4月1日以降)</td></tr><tr><td rowspan="3" style="text-align: center;">旧3級品</td><td style="text-align: center;">1,564円/1,000本(平成18年7月1日以降)</td></tr><tr><td style="text-align: center;">2,190円/1,000本(平成22年10月1日以降)</td></tr><tr><td style="text-align: center;">2,495円/1,000本(平成25年4月1日以降)</td></tr></tbody></table>	区分	税率	製造たばこ (旧3級品除く)	3,298円/1,000本(平成18年7月1日以降)	4,618円/1,000本(平成22年10月1日以降)	5,262円/1,000本(平成25年4月1日以降)	旧3級品	1,564円/1,000本(平成18年7月1日以降)	2,190円/1,000本(平成22年10月1日以降)	2,495円/1,000本(平成25年4月1日以降)																										
区分	税率																																				
製造たばこ (旧3級品除く)	3,298円/1,000本(平成18年7月1日以降)																																				
	4,618円/1,000本(平成22年10月1日以降)																																				
	5,262円/1,000本(平成25年4月1日以降)																																				
旧3級品	1,564円/1,000本(平成18年7月1日以降)																																				
	2,190円/1,000本(平成22年10月1日以降)																																				
	2,495円/1,000本(平成25年4月1日以降)																																				
6 鉱産税	(税率) <table border="1" style="display: inline-table; vertical-align: middle;"><tr><td style="text-align: center;">1%</td></tr></table> (200万円以下は0.7%)	1%																																			
1%																																					
7 入湯税	(税率) <table border="1" style="display: inline-table; vertical-align: middle;"><thead><tr><th style="text-align: center;">区分</th><th style="text-align: center;">税率</th></tr></thead><tbody><tr><td style="text-align: center;">宿泊入湯客1泊</td><td style="text-align: center;">150円</td></tr><tr><td style="text-align: center;">日帰り入湯客1日</td><td style="text-align: center;">50円</td></tr></tbody></table>	区分	税率	宿泊入湯客1泊	150円	日帰り入湯客1日	50円																														
区分	税率																																				
宿泊入湯客1泊	150円																																				
日帰り入湯客1日	50円																																				

平成 2 6 年度

## 市 税 概 要

編 集 安曇野市財政部 市民税課  
資産税課  
収 納 課

発 行 安曇野市財政部 市民税課  
〒399-8205 安曇野市豊科 4340 番地  
T E L 0263-72-3111 (代)  
F A X 0263-72-8340

e-mail [zei-shiminzei@city.azumino.nagano.jp](mailto:zei-shiminzei@city.azumino.nagano.jp)

発行年月 平成 2 6 年 9 月