

市 税 概 要

平成20年度



安 曇 野 市

目 次

1	市の概要	1
2	税務機構と事務分掌	2
3	市税の当初予算	3
4	市県民税	4
	(1) 年度別納税義務者	4
	ア 市民税	4
	イ 県民税	4
	(2) 市民税年度別調定額	4
	(3) 所得区分による課税状況	5
	ア 年度別所得割納税義務者数	5
	イ 年度別所得割額	5
	(4) 平成20年度課税状況 当初	6
	(5) 平成20年度課税所得の状況	7
	ア 課税標準段階別所得	7
	(6) 法人市民税の課税状況	8
	ア 年度別均等割納税義務者数	8
	イ 年度別調定額	8
	ウ 平成19年度業種別法人数、税割額構成比	9
5	軽自動車税	10
	(1) 年度別登録台数と調定額	10
6	市たばこ税	11
7	入湯税	11
8	固定資産税の区分別調定額	12
	(1) 純固定資産税	12
	(2) 交付金及び納付金	12
	(3) 固定資産税合計	12
	調定額の推移	13
9	土地の概要	14
10	家屋の概要	15
11	償却資産の概要	15
12	年度別新增分家屋	16
13	年度別減少家屋	16
14	平成19年度歳入決算額	17
15	年度別徴収実績	18
16	証明閲覧交付手数料	19
17	税証明取扱状況	19
18	税率(参考)	20・21

1 市の概要



安曇野市は、長野県のほぼ中央部に位置し、松本から電車で約 10 分から 30 分のところにあります。

北は大町市、松川村、池田町、生坂村、筑北村、南は松本市に隣接しています。

西部は雄大な北アルプス連峰がそびえ立つ中部山岳国立公園の山岳地帯であり、燕岳、大天井岳、常念岳などの海拔 3,000 メートル級の象徴的な山々があります。北アルプスを源とする中房川、烏川、梓川、高瀬川などが犀川に合流する東部は、「安曇野」と呼ばれる海拔 500 から 700 メートルの概ね平坦な複合扇状地となっています。

人口・世帯数	【人口】99,705 人(男 48,404 人女 51,301 人) 【世帯数】36,373 世帯 (平成 20 年 4 月 1 日現在)
面積	331.82 平方キロメートル
標高	552 メートル (安曇野市役所(本庁舎)の標高)
農業生産額	114 億円 (平成 18 年 12 月 31 日現在 生産農業所得統計)
製造品出荷額等	8,563 億円 (平成 18 年工業統計調査)

2 税務機構と事務分掌

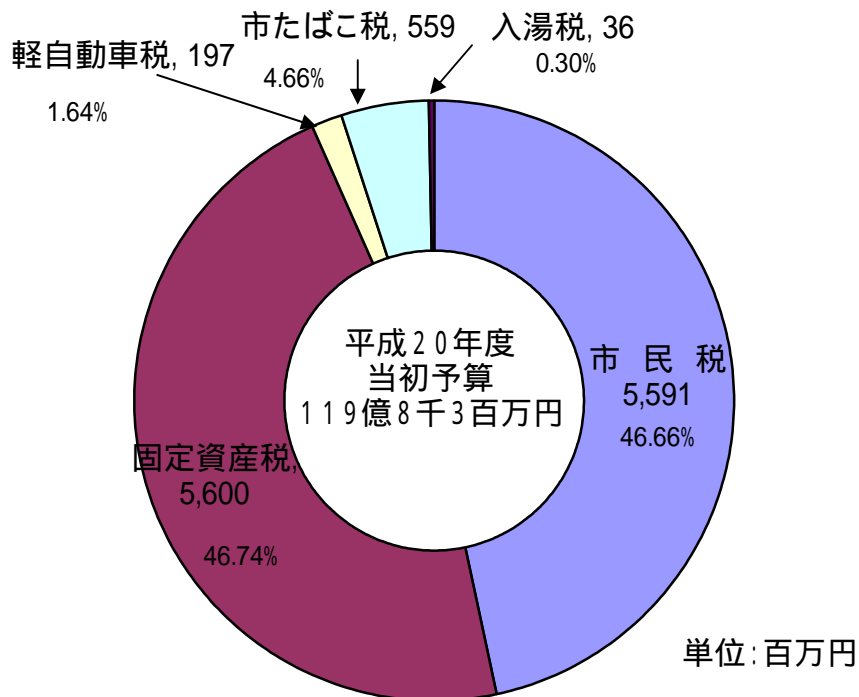
(平成20年4月現在)

区分	係	課長	課長補佐	係長	企画員	副主幹	主査	主任	主事	臨職	嘱託	計	事務分掌	
総務部	市民税課		1									1	統括	
		庶務係		1				1					2	税務事務の調整、企画、税制、租税教育、予算管理、税証明
		市民税担当			2			6	1				9	個人住民税の賦課に関すること
		諸税係			1	1		1					3	法人住民税、軽自動車税、市たばこ税、入湯税及び鉾産税の賦課に関すること
		計	1	1	3	1	0	8	1	0	0	0	15	
	資産税課		1										1	統括
		庶務係			1	1	1						3	課内庶務、償却資産賦課及び調査、税証明、予算管理
		家屋係			1			5	1				7	家屋評価、賦課及び調査
		土地係			1		1	4					6	土地評価、賦課及び調査
		計	1	0	3	1	2	9	1	0	0	0	17	
	収納課		1										1	統括
		収納担当			4			9	3			9	25	滞納整理、処分 月計管理、三税消し込み 口座振替、予算管理
		計	1		4	0	0	9	3	0	0	9	26	

3 市税の当初予算

区分		平成20年度 当初予算額(A)	平成19年度 当初予算額(B)	平成19年度 最終予算額	伸び率 (A-B)/B
合計		千円 11,983,361	千円 11,719,901	千円 12,555,199	% 2.2
1 市民税		5,591,000	5,299,000	5,946,300	5.5
(1)個人	現年課税分	4,300,000	4,230,000	4,474,000	1.7
	滞納繰越分	40,000	30,000	57,300	33.3
(2)法人	現年課税分	1,250,000	1,038,000	1,413,400	20.4
	滞納繰越分	1,000	1,000	1,600	0.0
2 固定資産税		5,600,000	5,636,600	5,791,459	-0.6
(1)純固定資産 税	現年課税分	5,518,000	5,554,000	5,668,000	-0.6
	滞納繰越分	55,000	48,000	85,000	14.6
(2)交付金		27,000	34,600	38,459	-22.0
3 軽自動車税		197,000	191,000	199,300	3.1
	現年課税分	196,000	190,000	197,200	3.2
	滞納繰越分	1,000	1,000	2,100	0.0
4 市たばこ税		559,000	558,000	574,100	0.2
5 特別土地保有税		1	1	0	0.0
	現年課税分	0	0	0	0.0
	滞納繰越分	1	1	0	0.0
6 入湯税		36,360	35,300	44,040	3.0
	現年課税分	36,000	35,200	43,500	2.3
	滞納繰越分	360	100	540	260.0

平成20年度当初予算税目別割合



4 市県民税

(1) 年度別納税義務者

ア 市民税(個人)

単位:人

区 分		18年度	19年度	20年度
合 計	納 税 義 務 者 数	49,107	50,086	50,367
	均 等 割 の み	5,682	5,918	6,120
	均 等 割 ・ 所 得 割 合 算	43,425	44,168	44,247
特 別 徴 収	納 税 義 務 者 数	23,495	23,896	24,267
	均 等 割 の み	607	598	681
	均 等 割 ・ 所 得 割 合 算	22,888	23,298	23,586
普 通 徴 収	納 税 義 務 者 数	25,612	26,190	26,100
	均 等 割 の み	5,075	5,320	5,439
	均 等 割 ・ 所 得 割 合 算	20,537	20,870	20,661
特 別 徴 収 義 務 者		3,348	3,398	3,425
平成17年度 改正法附則第6条第2項		2,773	2,717	

イ 県民税(個人)

単位:人

区 分		18年度	19年度	20年度
納 税 義 務 者 数		48,993	50,069	50,353
均 等 割 の み		5,682	5,918	6,120
均 等 割 ・ 所 得 割 合 算		43,311	44,151	44,233

(2) 市民税(個人)年度別調定額

単位:千円

区 分		18年度	19年度	20年度
合 計	課 税 所 得 金 額	77,450,350	78,000,225	80,421,563
	所 得 割	3,284,402	4,494,580	4,537,513
	均 等 割	141,775	147,541	151,101
	計	3,426,177	4,642,121	4,688,614
特 別 徴 収	所 得 割	2,167,140	2,990,692	2,974,455
	均 等 割	70,379	71,637	72,801
	計	2,237,519	3,062,329	3,047,256
普 通 徴 収	所 得 割	1,117,262	1,503,888	1,563,058
	均 等 割	71,396	75,904	78,300
	計	1,188,658	1,579,792	1,641,358

(3) 所得区分による課税状況
ア 年度別所得割納税義務者数

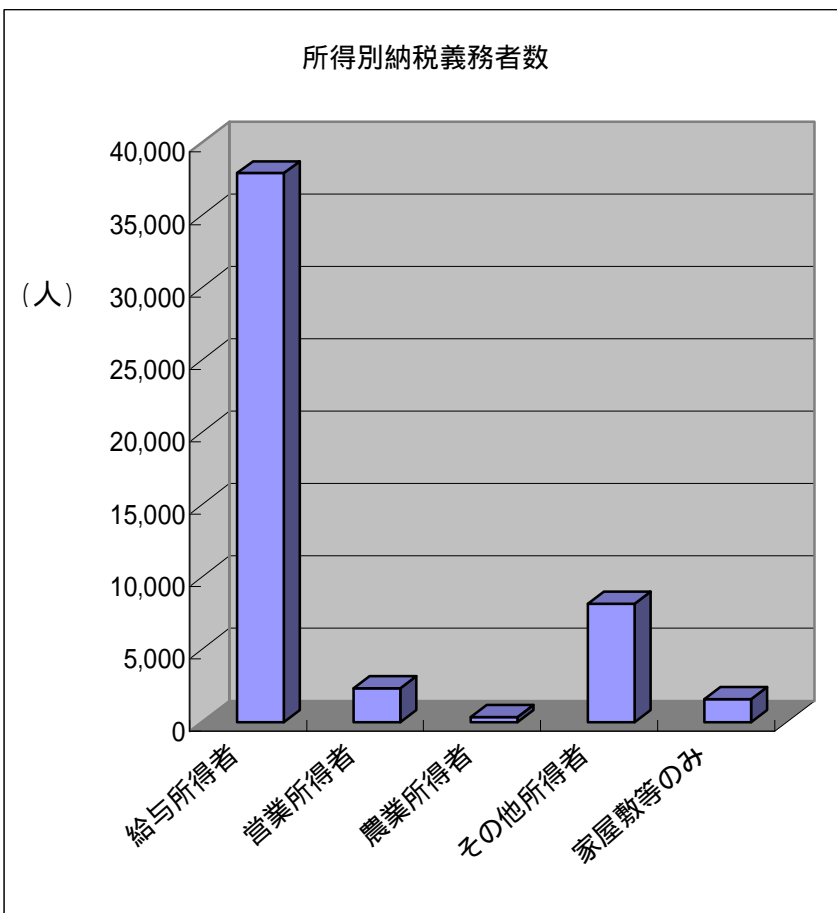
区 分 \ 年 度	18年度		19年度		20年度	
	人員(人)	構成比(%)	人員(人)	構成比(%)	人員(人)	構成比(%)
給 与 所 得 者	34,517	79.6	35,117	79.5	35,379	80.0
営 業 所 得 者	1,950	4.5	2,000	4.5	1,891	4.3
農 業 所 得 者	247	0.6	284	0.6	234	0.5
そ の 他 所 得 者	6,266	14.4	6,469	14.7	6,416	14.5
譲渡所得者等の所得者	391	0.9	298	0.7	327	0.7
合 計	43,371	100.0	44,168	100.0	44,247	100.0

イ 年度別所得割額

区 分 \ 年 度	18年度		19年度		20年度	
	税額(千円)	構成比(%)	税額(千円)	構成比(%)	税額(千円)	構成比(%)
給 与 所 得 者	2,755,075	83.9	3,814,615	84.9	3,786,632	83.5
営 業 所 得 者	161,527	4.9	197,361	4.4	195,060	4.3
農 業 所 得 者	20,013	0.6	19,642	0.4	22,030	0.5
そ の 他 所 得 者	232,532	7.1	373,956	8.3	383,076	8.4
譲渡所得者等の所得者	115,255	3.5	89,006	2.0	150,715	3.3
合 計	3,284,402	100.0	4,494,580	100.0	4,537,513	100.0
(平 均 税 率)	4.6%		6.0%		6.0%	

(4) 平成20年度課税状況(当初)

区分 所得者区分	均等割のみを納める者		均等割と所得割を納める者		
	人員(人)	均等割額(千円)	人員(人)	均等割額(千円)	所得割(千円)
給与所得者	2,459	7,377	35,456	106,368	3,812,851
営業所得者	446	1,338	1,899	5,697	197,506
農業所得者	125	375	235	705	22,041
その他所得者	1,522	4,566	6,657	19,971	505,115
家屋敷等のみ	1,568	4,704			
計	6,120	18,360	44,247	132,741	4,537,513
平成19年度	5,918	16,630	44,168	130,911	4,494,580
平成18年度	5,682	14,766	43,425	127,009	3,284,402



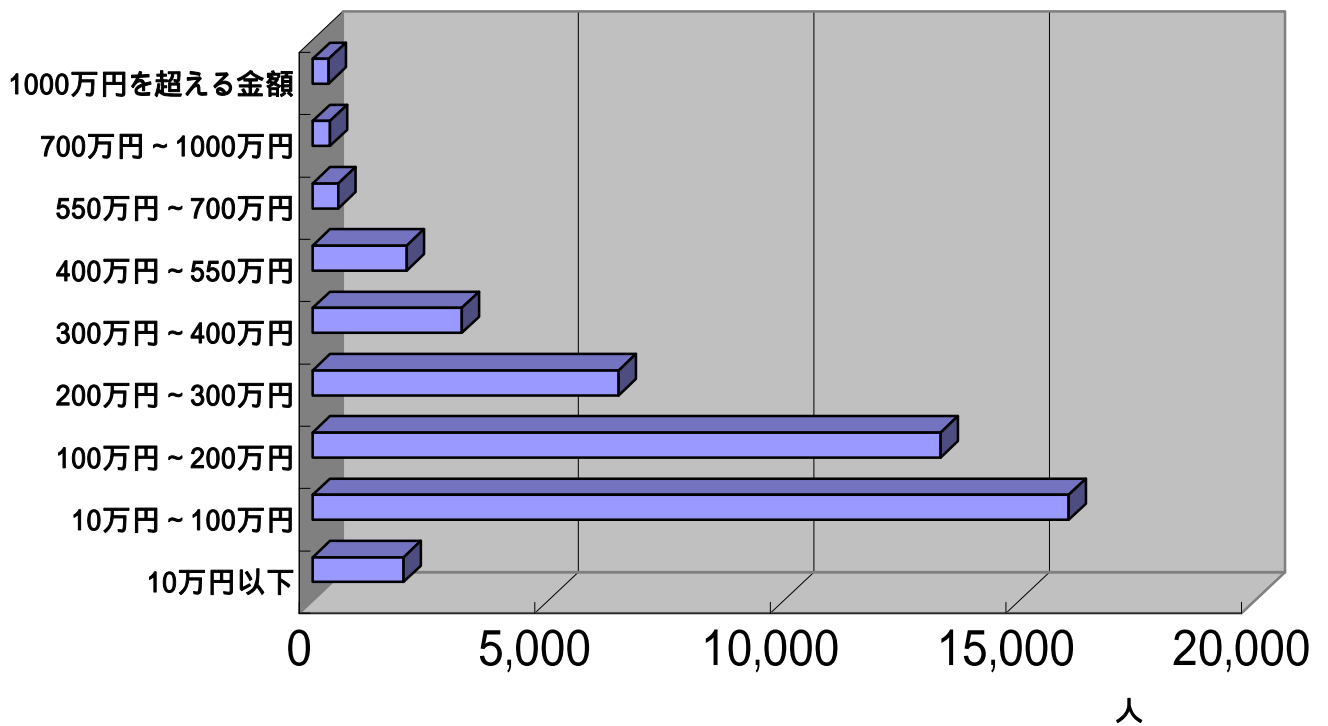
合計	
人員(人)	市民税額(千円)
37,915	3,926,596
2,345	204,541
360	23,121
8,179	529,652
1,568	4,704
50,367	4,688,614
50,086	4,642,121
49,107	3,426,177

(5) 平成20年度課税所得の状況

ア 課税標準段階別所得

課税標準段階	区分	納税義務者数 (人)	総所得金額 (千円)	分離長期 譲渡所得 (千円)	分離短期 譲渡所得 (千円)	株式等に係 る譲渡所得 (千円)	先物取引に 係る雑所得 (千円)	所得合計額 (千円)	所得控除額 (千円)
10万円以下		1,931	1,284,576	1,058,564	0	1,247,837	0	3,590,977	1,254,280
10万円～100万円		16,058	22,921,889	229,963	71	102,865	0	23,254,788	13,892,084
100万円～200万円		13,333	33,417,720	237,331	0	47,769	0	33,702,820	14,235,180
200万円～300万円		6,500	24,716,231	33,620	238	5,707	0	24,755,796	8,913,557
300万円～400万円		3,169	16,352,546	56,762	14,843	12,900	735	16,437,786	5,414,851
400万円～550万円		1,998	12,827,709	43,584	65	29,369	0	12,900,727	3,651,095
550万円～700万円		548	4,436,288	17,758	0	4,040	0	4,458,086	1,081,421
700万円～1000万円		366	3,724,845	11,345	1,620	8,354	29,342	3,775,506	727,981
1000万円を超える金額		344	6,897,923	50,918	748	490,407	5,070	7,445,066	729,540
合 計		44,247	126,579,727	1,739,845	17,585	1,949,248	35,147	130,321,552	49,899,989

課税標準段階別納税義務者数



(6) 法人市民税の課税状況

ア 年度別均等割納税義務者数

年度 区分	17年度 (社)	18年度 (社)	19年度 (社)	20年度 (社)	年度 (社)
1号法人	17	18	16	17	
2号法人	13	7	7	7	
3号法人	122	92	98	109	
4号法人	8	10	10	11	
5号法人	91	77	81	75	
6号法人	29	26	35	36	
7号法人	507	437	437	445	
8号法人	20	19	20	17	
9号法人	1,633	1,593	1,624	1,651	
社 団 等	2	14	2	2	
合 計	2,442	2,293	2,330	2,370	
伸 率		-6.1	1.6	1.7	

平成18年度は、町村合併により5町村の法人が1市1法人となるための減少による。

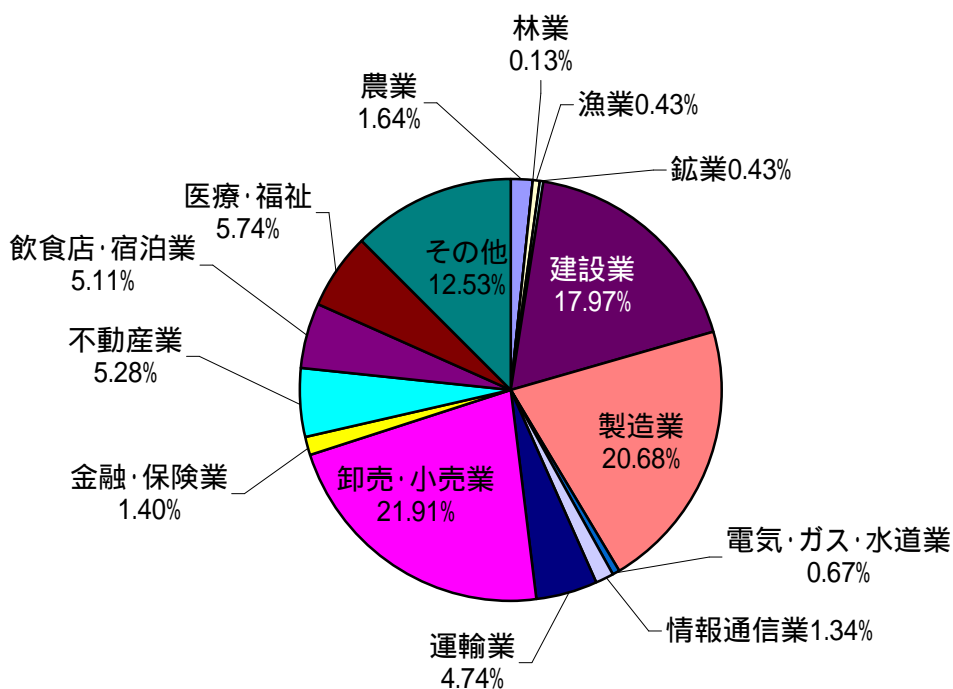
イ 年度別調定額

単位:千円

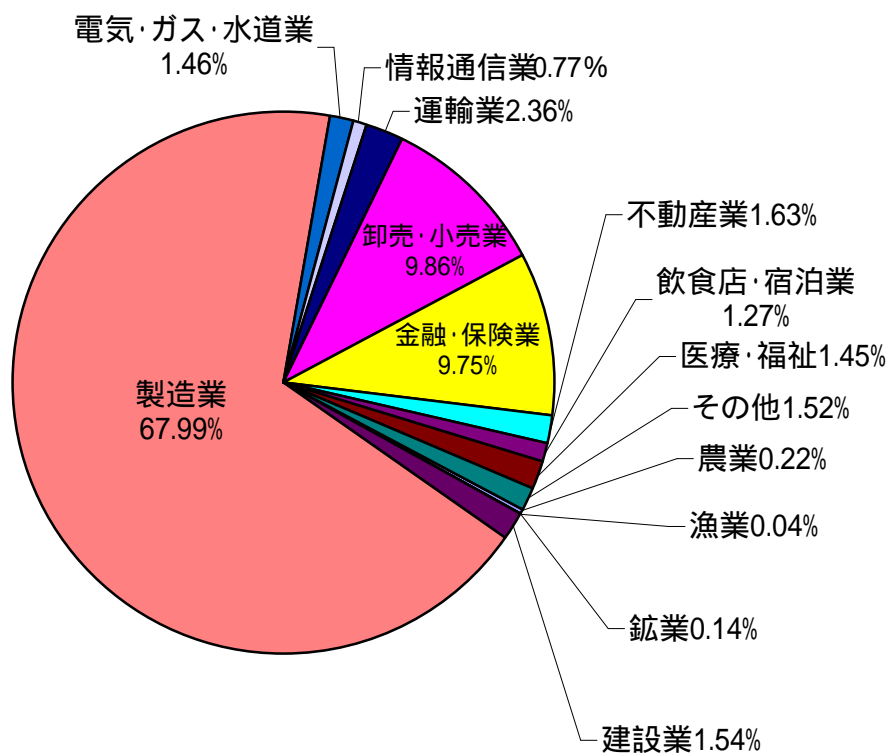
区 分		17年度	18年度	19年度	年度
現 年 度 分	税 割	859,270	901,399	1,173,433	
	均 等 割	279,633	257,100	244,745	
	計	1,138,903	1,158,499	1,418,178	
過 年 度 分	税 割	5,509	5,751	7,801	
	均 等 割	1,793	1,640	1,627	
	計	7,302	7,391	9,428	
合 計	税 割	864,779	907,150	1,181,234	
	均 等 割	281,426	258,740	246,372	
	計	1,146,205	1,165,890	1,427,606	
	伸 率		1.72	22.45	

ウ 平成19年度業種別法人数、税割額構成比(現年度分)

業種別法人数(2,370社)



税割額(1,173,433千円)



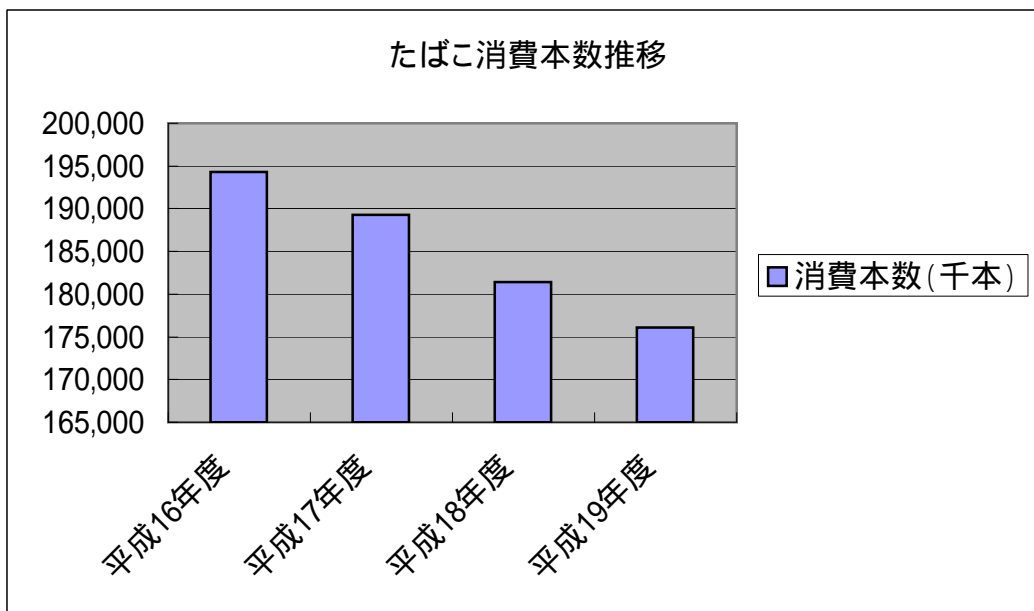
5 軽自動車税

(1) 年度別登録台数と調定額

区 分	年度	賦課期日現在台数			非課税台数 (官公署分) (2)	課税免除台数 身障減免等 (3)	差引課税台数 (1)-(2)-(3)	調定額 (千円)			
		一般(台)	官公署(台)	計(台) (1)							
総 数	18	44,138	246	44,384	282	271	43,831	195,104			
	19	44,746	288	45,034	288	298	44,448	201,113			
	20	45,563	284	45,847	285	350	45,212	208,417			
原動機付自転車	50cc以下 (電気動力も含む)	18	5,788	16	5,804	22	8	5,774	5,774		
		19	5,558	21	5,579	21	7	5,551	5,551		
		20	5,344	20	5,364	20	7	5,337	5,337		
	90cc以下	18	744	4	748	10	1	737	884		
		19	712	9	721	9	1	711	853		
		20	674	9	683	9	1	673	808		
	125cc以下	18	248	2	250	4	1	245	392		
		19	259	5	264	5	0	259	414		
		20	265	5	270	5	0	265	424		
	ミニカー	18	27	0	27	0	0	27	68		
		19	33	0	33	0	0	33	83		
		20	59	0	59	0	0	59	148		
軽自動車及び小型特殊自動車	二輪車 (125ccを超え250cc未満)	18	1,252	1	1,253	2	0	1,251	3,002		
		19	1,281	2	1,283	2	0	1,281	3,074		
		20	1,337	2	1,339	2	0	1,337	3,209		
	三輪車	18	3	0	3	0	0	3	9		
		19	3	0	3	0	0	3	9		
		20	4	0	4	0	0	4	12		
	四輪車	乗用	営業用	18	1	0	1	0	1	0	0
				19	1	0	1	0	1	0	0
				20	1	0	1	0	1	0	0
		乗用	自家用	18	16,893	63	16,956	72	179	16,705	120,276
				19	17,783	79	17,862	79	207	17,576	126,547
				20	18,910	81	18,991	81	247	18,663	134,374
		貨物用	営業用	18	244	0	244	0	2	242	726
				19	244	0	244	0	1	243	729
				20	273	0	273	0	1	272	816
		貨物用	自家用	18	12,583	137	12,720	149	77	12,494	49,976
				19	12,531	148	12,679	148	80	12,451	49,804
				20	12,382	143	12,525	143	92	12,290	49,160
	雪上用	18	0	1	1	1	0	0	0		
		19	0	1	1	1	0	0	0		
		20	0	1	1	1	0	0	0		
	農耕用	18	4,807	16	4,823	16	0	4,807	7,691		
		19	4,762	16	4,778	16	0	4,762	7,619		
		20	4,684	16	4,700	16	0	4,684	7,494		
小型特殊 (電気動力含む)	18	176	6	182	6	2	174	818			
	19	169	7	176	7	1	168	790			
	20	177	7	184	8	1	175	823			
二輪小型 (250ccを超える)	18	1,372	0	1,372	0	0	1,372	5,488			
	19	1,410	0	1,410	0	0	1,410	5,640			
	20	1,453	0	1,453	0	0	1,453	5,812			

6 市たばこ税

区 分	平成16年度	平成17年度	平成18年度	平成19年度
消費本数(千本)	194,295	189,274	181,446	176,079
調定額(千円)	572,449	557,832	572,535	574,930



平成16年度及び平成17年9月30日までは、合併前5町村の決算数値の合計、平成17年10月からは市の決算数値による。
平成18年7月1日法律改正により税率増加。

7 入湯税 特別徴収義務者(施設) 54施設

区 分	平成16年度	平成17年度	平成18年度	平成19年度
宿泊課税者(人)		214,442	206,542	197,810
日帰課税者(人)		241,739	210,738	336,138
調定額(千円)	44,611	47,687	41,794	46,478

平成16年度及び平成17年9月30日までは、合併前5町村の決算数値の合計、平成17年10月からは市の決算数値による。

8 固定資産税の区分別調定額

(1) 純固定資産税

区 分		18 年 度 (千円)	19 年 度 (千円)	20 年 度 (千円)
課 税 標 準 額	土 地	137,804,666	138,844,729	139,288,124
	家 屋	191,813,354	197,023,536	203,844,401
	償却資産	90,979,816	86,958,175	84,804,641
	計	420,597,836	422,826,440	427,937,166
税 額	土 地	1,922,241	1,939,356	1,946,177
	家 屋	2,594,073	2,670,913	2,772,360
	償却資産	1,271,612	1,216,259	1,186,794
	計	5,787,926	5,826,528	5,905,331
納 税 義 務 者		42,544人	42,852人	43,271人

1、20年度課税標準額及び税額は5月末現在の調定額の数値

2、調定額は滞納繰越分は含まれていません。

(2) 交付金(及び納付金)

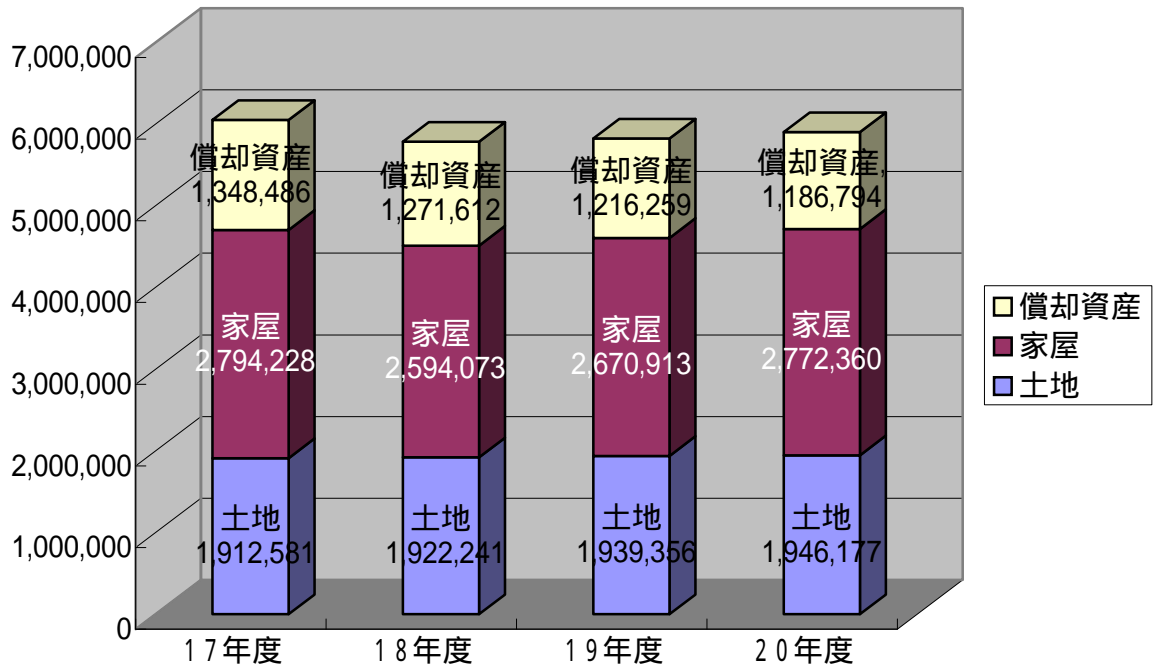
区 分	18 年 度 (千円)	19 年 度 (千円)	20 年 度 (千円)
課 税 標 準 額	2,625,905	2,747,452	1,943,166
税 額	36,762	38,464	27,203

(3) 固定資産税合計

区 分	18 年 度 (千円)	19 年 度 (千円)	20 年 度 (千円)
課 税 標 準 額	423,223,741	425,573,892	429,880,332
税 額	5,824,688	5,864,992	5,932,534

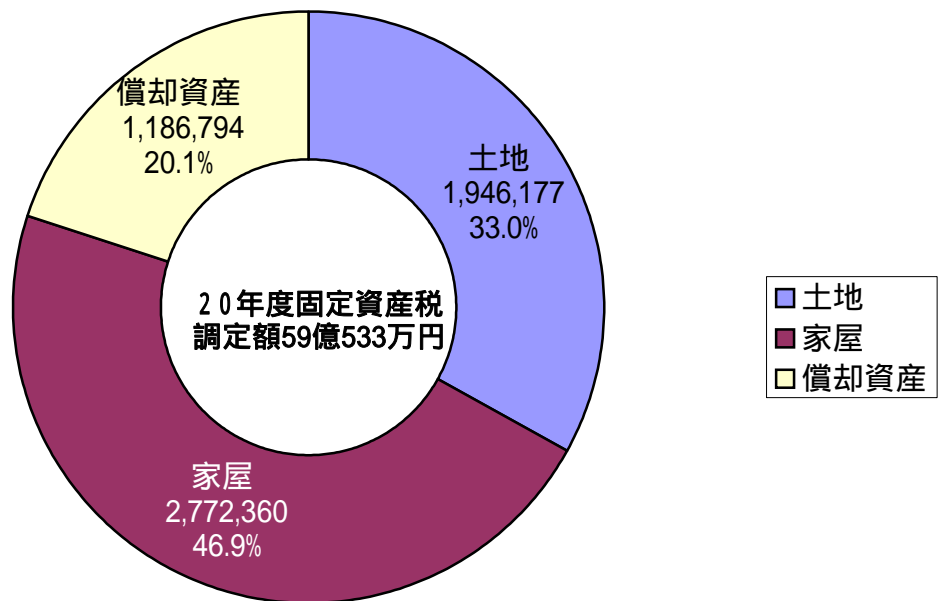
調定額の推移

(単位:千円)



20年度固定資産税調定項目別内訳

(単位:千円)



9 土地の概要

納税義務者数 32,979人

区分	年度	合計	田	畑	宅地	鉱泉地	池沼	山林	原野	雑種地
地積 (千㎡)	18	134,777	55,368	16,594	23,304	0.039	58	26,604	7,306	5,543
	19	134,781	55,266	16,616	23,466	0.039	106	26,571	7,296	5,460
	20	134,820	55,142	16,595	23,643	0.039	107	26,385	7,307	5,641
評価額 (千円)	18	399,747,150	18,585,035	2,897,230	354,653,858	9,531	4,318	518,880	128,105	22,950,193
	19	379,534,680	17,293,730	2,653,886	337,412,497	9,531	12,761	518,000	127,804	21,506,471
	20	370,359,312	16,881,765	2,590,897	329,409,358	9,531	12,790	511,029	128,057	20,815,885
課税標準額 (千円)	18	137,798,451	10,869,273	1,403,796	110,365,133	9,531	4,318	508,470	128,025	14,509,905
	19	138,844,534	10,658,306	1,381,421	111,920,913	9,531	12,761	508,322	127,748	14,225,532
	20	139,288,124	10,652,820	1,416,163	112,569,658	9,531	12,790	504,052	128,025	13,995,085
筆数 (筆)	18	201,265	45,050	22,340	96,378	5	102	12,632	10,680	14,078
	19	202,413	44,929	22,326	97,649	5	199	12,656	10,666	13,983
	20	203,422	44,831	22,322	98,761	5	196	12,491	10,679	14,137
提示平均評価額 (円/㎡)	18		134	39	16,084			19		
	19		134	39	14,542			19		
	20		134	39	14,093			19		
平均価格 ()内は 最高価格 (円/㎡)	18		134 (156)	39 (75)	15,185 (50,961)	244,385 (324,000)	74 (196)	19 (46)	17 (82)	4,077 (36,579)
	19		134 (156)	39 (75)	14,351 (48,501)	244,385 (252,745)	118 (196)	19 (46)	17 (82)	3,879 (34,463)
	20		134 (156)	39 (75)	13,907 (47,174)	244,385 (324,000)	118 (196)	19 (46)	17 (82)	3,630 (33,738)

備考 1 この数値は法定免点以上のものです。(平均価格を除く)
 2 田、畑、山林の平均価格は、一般田、一般畑、一般山林の数値
 3 各年度とも概要調書の数値

10 家屋の概要

納税義務者数 33,268人

区分	年度	棟数	床面積 (千㎡)	評価額 (千円)	提示平均価格 (円/㎡)	平均価格 (円/㎡)
総数	18	69,506	7,802	191,959,638	-	24,604
	19	69,641	7,867	197,164,586	-	25,062
	20	69,891	7,951	204,226,084	-	25,686
木造	18	49,123	4,849	88,422,992	17,832	17,827
	19	49,227	4,891	91,837,100	18,370	18,373
	20	49,391	4,938	95,404,494	18,918	18,917
非木造	18	20,383	2,953	103,536,646	34,739	34,855
	19	20,414	2,976	105,327,486	35,181	35,187
	20	20,500	3,013	108,821,590	35,927	35,908

備考 1 この数値は法定免税点以上のものです。

2 各年度とも概要調書の数値

11 償却資産の概要

納税義務者数 個人 223人
法人 923人

区分	年度	決定価格 (千円)	課税標準額 (千円)	課税標準額の内訳	
				課税標準の特例の 適用を受けるもの (P) (千円)	(P)以外のもの (千円)
総数	18	91,648,155	91,336,931	52,634	64,859,769
	19	87,305,650	86,951,243	100,441	61,283,745
	20	85,566,675	84,787,289	317,665	59,574,285
構築物	18	7,629,972	7,619,723	7,237	7,612,486
	19	7,434,203	7,425,134	6,164	7,418,970
	20	8,151,163	7,789,674	199,624	7,590,050
機械及び装置	18	43,418,020	43,334,559	45,397	43,289,162
	19	40,573,465	40,422,109	94,277	40,327,832
	20	39,468,955	39,329,945	86,064	39,243,881
車両及び運搬具	18	259,254	259,254		259,254
	19	258,324	258,324		258,324
	20	288,829	287,561	634	286,927
工具器具及び備品	18	13,698,867	13,698,867		13,698,867
	19	13,278,619	13,278,619		13,278,619
	20	12,516,114	12,484,770	31,343	12,453,427
法第389条関係 (大臣配分)	18	26,205,520	25,988,006		
	19	25,185,316	24,991,334		
	20	24,679,827	24,433,552		
法第389条関係 (知事配分)	18	436,522	436,522		
	19	575,723	575,723		
	20	461,787	461,787		
前年対比		98.01 %	97.51 %		

備考 1 この数値は法定免税点以上のものです。

2 各年度とも概要調書の数値

12 年度別新增分家屋

区 分		18 年 度	19 年 度	20 年 度	
木造家屋	専用住宅	棟 数(棟)	563	518	540
		床 面 積(m ²)	64,739	62,841	65,247
		決定価格(千円)	3,312,455	3,209,431	3,331,949
	その他	棟 数(棟)	114	111	96
		床 面 積(m ²)	10,295	9,505	10,368
		決定価格(千円)	430,651	407,138	435,552
木造以外の家屋	棟 数(棟)	223	202	219	
	床 面 積(m ²)	64,562	30,149	42,972	
	決定価格(千円)	3,722,250	1,915,879	3,000,567	
合計	棟 数(棟)	900	831	855	
	床 面 積(m ²)	139,596	102,495	118,587	
	決定価格(千円)	7,465,356	5,532,448	6,768,068	

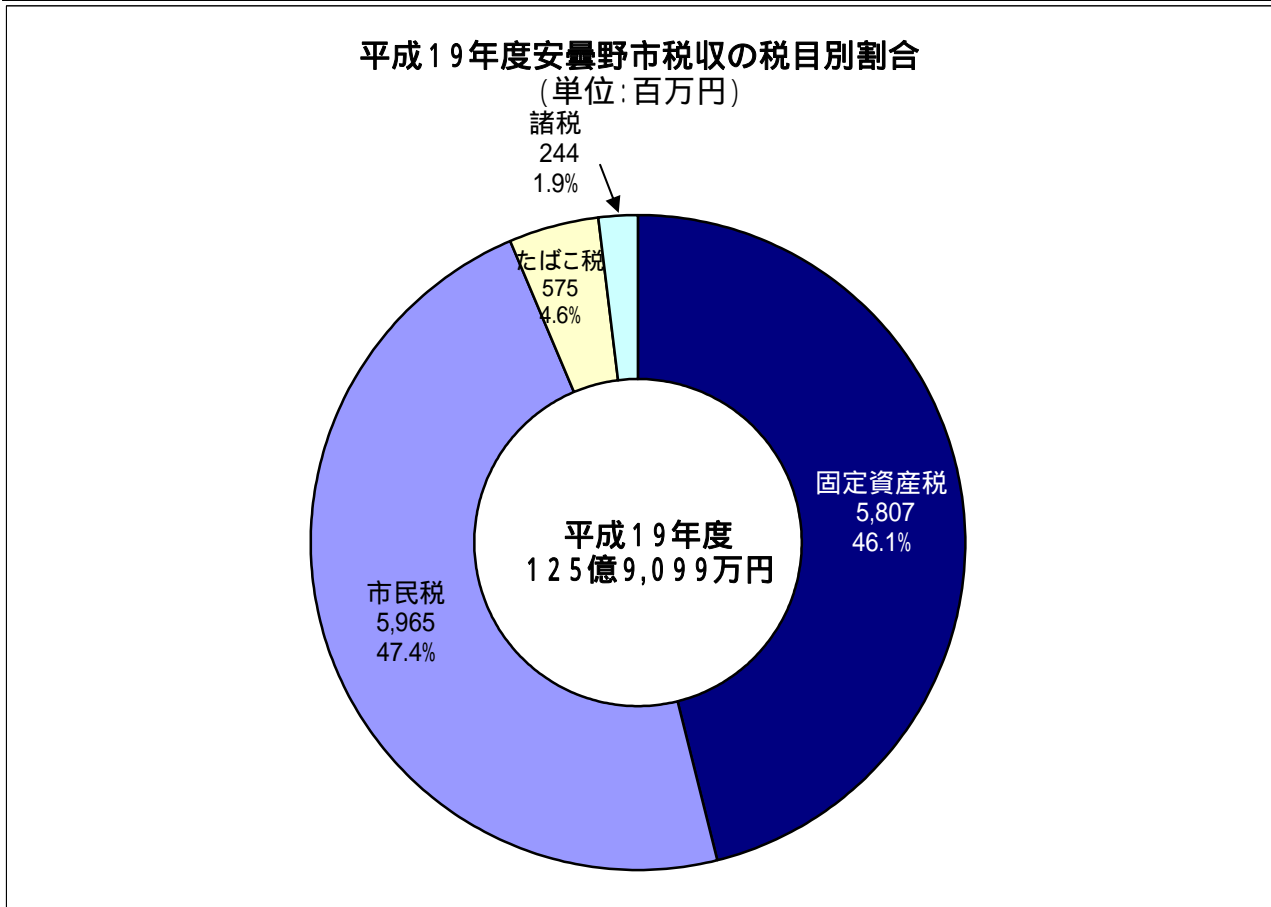
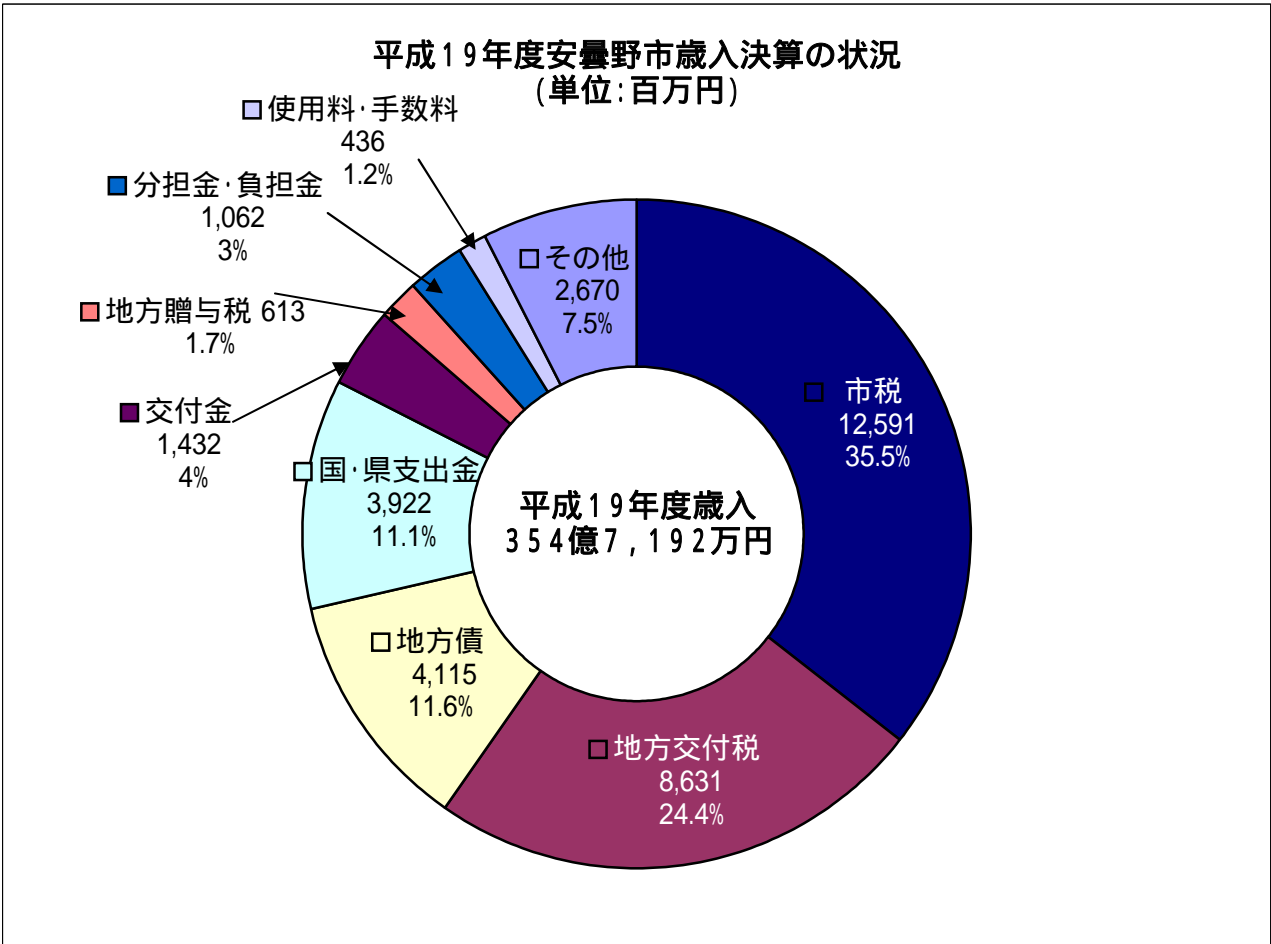
備考 各年度とも概要調書の数値

13 年度別減少家屋

区 分		18 年 度	19 年 度	20 年 度	
木造家屋	専用住宅	棟 数(棟)	184	192	160
		床 面 積(m ²)	20,153	19,109	17,499
		決定価格(千円)	170,929	149,358	157,290
	その他	棟 数(棟)	339	288	276
		床 面 積(m ²)	16,702	14,582	13,388
		決定価格(千円)	56,670	47,145	39,514
木造以外の家屋	棟 数(棟)	187	138	156	
	床 面 積(m ²)	16,865	7,589	14,274	
	決定価格(千円)	718,442	74,247	166,641	
合計	棟 数(棟)	710	618	592	
	床 面 積(m ²)	53,720	41,280	45,161	
	決定価格(千円)	946,041	270,750	363,445	

備考 各年度とも概要調書の数値

14 平成19年度歳入決算額



15 年度別徴収実績

区分		調定額			収入済額			不納欠損額			収入未済額			収納率(%)		
		現年分	滞繰分	計	現年分	滞繰分	計	現年分	滞繰分	計	現年分	滞繰分	計	現年分	滞繰分	計
個人市民税	19年度	4,598,815,219	266,488,619	4,865,303,838	4,491,491,430	57,348,022	4,548,839,452	0	11,372,666	11,372,666	107,323,789	197,767,931	305,091,720	97.67	21.52	93.50
	18年度	3,479,104,063	256,545,650	3,735,649,713	3,408,236,267	46,294,271	3,454,530,538	2,778	13,493,721	13,496,499	70,865,018	196,757,658	267,622,676	97.96	18.05	92.47
	17年度	3,163,562,580	234,561,898	3,398,124,478	3,084,964,661	28,575,205	3,113,539,866	912,531	24,988,245	25,900,776	77,685,388	180,998,448	258,683,836	97.52	12.18	91.63
法人市民税	19年度	1,418,178,200	9,427,700	1,427,605,900	1,414,309,500	1,605,900	1,415,915,400	0	143,600	143,600	3,868,700	7,678,200	11,546,900	99.73	17.03	99.18
	18年度	1,158,498,200	7,391,200	1,165,889,400	1,154,613,300	1,526,500	1,156,139,800	0	321,900	321,900	3,884,900	5,542,800	9,427,700	99.66	20.65	99.16
	17年度	1,138,903,400	7,302,000	1,146,205,400	1,135,907,900	2,101,500	1,138,009,400	45,800	629,000	674,800	2,949,700	4,571,500	7,521,200	99.74	28.78	99.28
軽自動車	19年度	200,946,200	8,515,957	209,462,157	197,598,800	2,171,041	199,769,841	0	343,600	343,600	3,347,400	6,001,316	9,348,716	98.33	25.49	95.37
	18年度	195,066,000	7,811,667	202,877,667	191,632,820	2,064,290	193,697,110	8,200	659,600	667,800	3,424,980	5,087,777	8,512,757	98.24	26.43	95.47
	17年度	188,314,700	6,328,640	194,643,340	184,748,433	1,327,040	186,075,473	44,200	674,400	718,600	3,522,067	4,327,200	7,849,267	98.11	20.97	95.60
市たばこ税	19年度	574,930,152	0	574,930,152	574,930,152	0	574,930,152	0	0	0	0	0	0	100.00	0.00	100.00
	18年度	572,535,857	0	572,535,857	572,535,857	0	572,535,857	0	0	0	0	0	0	100.00	0.00	100.00
	17年度	557,832,319	0	557,832,319	557,832,319	0	557,832,319	0	0	0	0	0	0	100.00	0.00	100.00
入湯税	19年度	46,478,400	5,746,400	52,224,800	43,539,350	543,450	44,082,800	0	0	0	2,939,050	5,202,950	8,142,000	93.68	9.46	84.41
	18年度	41,794,450	11,512,350	53,306,800	41,377,600	6,182,800	47,560,400	0	0	0	416,850	5,329,550	5,746,400	99.00	53.71	89.22
	17年度	47,687,350	8,074,850	55,762,200	41,363,850	2,886,000	44,249,850	0	0	0	6,323,500	5,188,850	11,512,350	86.74	35.74	79.35
純固定資産税	19年度	5,826,059,400	434,594,533	6,260,653,933	5,683,901,930	85,099,172	5,769,001,102	0	7,113,254	7,113,254	142,157,470	342,382,107	484,539,577	97.56	19.58	92.15
	18年度	5,787,760,200	416,240,421	6,204,000,621	5,657,027,415	95,090,263	5,752,117,678	1,741,400	15,576,810	17,318,210	128,991,385	305,573,348	434,564,733	97.74	22.85	92.72
	17年度	6,055,295,900	350,668,569	6,405,964,469	5,921,244,322	48,319,263	5,969,563,585	2,206,100	17,878,624	20,084,724	131,845,478	284,470,682	416,316,160	97.79	13.78	93.19
交納付金	19年度	38,459,600	0	38,459,600	38,459,600	0	38,459,600	0	0	0	0	0	0	100.00	0.00	100.00
	18年度	36,762,100	0	36,762,100	36,762,100	0	36,762,100	0	0	0	0	0	0	100.00	0.00	100.00
	17年度	37,542,600	0	37,542,600	37,542,600	0	37,542,600	0	0	0	0	0	0	100.00	0.00	100.00
特別土地	19年度	0	270,060	270,060	0	0	0	0	0	0	0	270,060	270,060	0.00	0.00	0.00
	18年度	0	270,060	270,060	0	0	0	0	0	0	0	270,060	270,060	0.00	0.00	0.00
	17年度	0	270,060	270,060	0	0	0	0	0	0	0	270,060	270,060	0.00	0.00	0.00
合計	19年度	12,703,867,171	725,043,269	13,428,910,440	12,444,230,762	146,767,585	12,590,998,347	0	18,973,120	18,973,120	259,636,409	559,302,564	818,938,973	97.96	20.24	93.76
	18年度	11,271,520,870	699,771,348	11,971,292,218	11,062,185,359	151,158,124	11,213,343,483	1,752,378	30,052,031	31,804,409	207,583,133	518,561,193	726,144,326	98.14	21.60	93.67
	17年度	11,189,138,849	607,206,017	11,796,344,866	10,963,604,085	83,209,008	11,046,813,093	3,208,631	44,170,269	47,378,900	222,326,133	479,826,740	702,152,873	97.98	13.70	93.65

16 証明閲覧交付手数料

区 分	手 数 料		備 考
租税公課に関する証明書の交付	1件	300円	件数の算定については、安曇野市手数料条例第2条の例による。
営業に関する証明書の交付	1件	300円	
所得に関する証明書の交付	1件	300円	
資産に関する証明書の交付	1件	300円	
資産に関する公簿の閲覧	1件	300円	
法第20条の10による納税証明書	1件	300円	
住宅用家屋証明	1件	1,300円	

17 税証明取扱状況

単位:件

種別 年度	所得証明 書	資産に關 する証明 書	住宅用家屋 証明書	納税証明 書 (一般)	納税証明 書 (車検用)	営業証明 書 (法人)	登記用通 知
17年度	5,213	1,959	321	1,172	2,311	137	694
18年度	15,100	3,708	534	2,090	3,232	1,400	1,906
19年度	14,296	3,242	532	1,901	4,407	135	1,644

平成17年度は、10月1日合併日以後の集計です。(10月1日～3月31日)

18 税 率 (参 考)

個人市民税

均等割 2,000円 平成15年度以前
3,000円 平成16年度以降

所得割 3% 所得200万円以下の金額
8% 所得200万円を超え700万円以下の金額
10% 所得700万円を超える金額
6% 平成19年度課税から(県税4%)

均等割の非課税限度額(控除対象配偶者又は扶養親族がある場合) 加算額

平成13年度	合計所得金額	$28\text{万円} \times (\text{控除対象配偶者} + \text{扶養親族} + 1) + 15.2\text{万}$	$19\text{万} \times 0.8$
平成14年度から	合計所得金額	$28\text{万円} \times (\text{控除対象配偶者} + \text{扶養親族} + 1) + 19.2\text{万}$	$24\text{万} \times 0.8$
平成16年度から	合計所得金額	$28\text{万円} \times (\text{控除対象配偶者} + \text{扶養親族} + 1) + 17.6\text{万}$	$22\text{万} \times 0.8$
平成18年度から	合計所得金額	$28\text{万円} \times (\text{控除対象配偶者} + \text{扶養親族} + 1) + 16.8\text{万}$	$21\text{万} \times 0.8$

控除対象配偶者又は扶養親族がない場合 合計所得金額 28万円
地方税法施行令47の3 $35\text{万円} \times 0.8 = 28\text{万円}$
税条例24

所得割の非課税限度額(控除対象配偶者又は扶養親族がある場合)

平成13年	総所得金額	$35\text{万円} \times (\text{控除対象配偶者} + \text{扶養親族} + 1) + 32\text{万円}$
平成14年度から	総所得金額	$35\text{万円} \times (\text{控除対象配偶者} + \text{扶養親族} + 1) + 36\text{万円}$
平成16年度から	総所得金額	$35\text{万円} \times (\text{控除対象配偶者} + \text{扶養親族} + 1) + 35\text{万円}$
平成18年度から	総所得金額	$35\text{万円} \times (\text{控除対象配偶者} + \text{扶養親族} + 1) + 32\text{万円}$

控除対象配偶者又は扶養親族がない場合 総所得金額 35万円
地方税法附則3の3
税条例附則5

法人市民税

均等割 1号法人 3,000,000円
2号法人 1,750,000円
3号法人 410,000円
4号法人 400,000円
5号法人 160,000円
6号法人 150,000円
7号法人 130,000円
8号法人 120,000円
9号法人 50,000円

法人税割 14.7% 平成18年3月31日以前事業年度終了

14.7% 資本金等の額が1億円以上 } 平成18年4月1日以降
13.9% 資本金等の額が1億円未満 } 事業年度終了

固定資産税

1.4%
免税点
土地 30万円
家屋 20万円
償却資産 150万円

軽自動車税

1 原動機付自転車
50cc以下 1,000円
90cc以下 1,200円
125cc以下 1,600円
ミニカー 2,500円
2 軽自動車及び小型特殊自動車
ア 軽自動車
二輪 2,400円
三輪 3,100円
四輪乗用(営) 5,500円
四輪乗用(自) 7,200円
四輪貨物(営) 3,000円
四輪貨物(自) 4,000円
イ 小型特殊自動車
雪上用 2,400円
農耕作業用 1,600円
その他のもの 4,700円
3 二輪の小型自動車 4,000円

市たばこ税

紙巻たばこ等 2,977円 / 1,000本 (平成18年6月30日以前)
旧3級品 1,412円 / 1,000本 (平成18年6月30日以前)
紙巻たばこ等 3,298円 / 1,000本 (平成18年7月1日以降)
旧3級品 1,564円 / 1,000本 (平成18年7月1日以降)

鉱産税

1% (200万円以下0.7%)

特別土地保有税

保有分 1.4% }
取得分 3% } 平成15年度より課税停止

入湯税

宿泊入湯客1泊 150円
日帰り入湯客1日 50円
日帰り入湯客1日 100円 (旧穂高町平成18年3月31日まで)

平成 2 0 年 度

市 税 概 要

編 集 安曇野市総務部 市民税課
資産税課
収 納 課

発 行 安曇野市総務部 市民税課
〒399 - 8205 安曇野市豊科 4340 番地
T E L 0263 - 72 - 3111 (代)
F A X 0263 - 72 - 8340

e-mail zei-shiminzei@city.azumino.nagano.jp

発行年月 平成 2 0 年 9 月