

市 税 概 要

平成19年度



安 曇 野 市

目 次

1	市の概要	1
2	税務機構と事務分掌	2
3	市税の当初予算	3
4	市県民税	4
(1)	年度別納税義務者	4
ア	市民税	4
イ	県民税	4
(2)	市民税年度別調定額	4
(3)	所得区分による課税状況	5
ア	年度別所得割納税義務者数	5
イ	年度別所得割額	5
(4)	平成19年度課税状況 当初	6
(5)	平成19年度課税所得の状況	7
ア	課税標準段階別所得	7
(6)	法人市民税の課税状況	8
ア	年度別均等割納税義務者数	8
イ	年度別調定額	8
5	軽自動車税	9
(1)	年度別登録台数と調定額	9
6	市たばこ税	10
7	入湯税	10
8	固定資産税の区分別調定額	11
(1)	純固定資産税	11
(2)	交付金及び納付金	11
(3)	固定資産税合計	11
	調定額の推移	12
9	土地の概要	13
10	家屋の概要	14
11	償却資産の概要	14
12	年度別新增分家屋	15
13	年度別減少家屋	15
14	平成18年度歳入決算額	16
15	年度別徴収実績	17
16	証明閲覧交付手数料	18
17	税証明取扱状況	18
18	税率(参考)	19・20

1 市の概要



安曇野市は、長野県のほぼ中央部に位置し、松本から電車で約 10 分から 30 分のところにあります。

北は大町市、松川村、池田町、生坂村、筑北村、南は松本市に隣接しています。

西部は雄大な北アルプス連峰がそびえ立つ中部山岳国立公園の山岳地帯であり、燕岳、大天井岳、常念岳などの海拔 3,000 メートル級の象徴的な山々があります。北アルプスを源とする中房川、烏川、梓川、高瀬川などが犀川に合流する東部は、「安曇野」と呼ばれる海拔 500 から 700 メートルの概ね平坦な複合扇状地となっています。

人口・世帯数	【人口】99,218 人(男 48,086 人女 51,132 人) 【世帯数】35,761 世帯 平成 19 年 4 月 1 日現在
面積	331.82 平方キロメートル
標高	552 メートル (安曇野市役所(本庁舎)の標高)
農業生産額	119 億円 (平成 16 年 12 月 31 日現在 生産農業所得統計)
製造品出荷額等	6,307 億円 (平成 16 年工業統計調査)

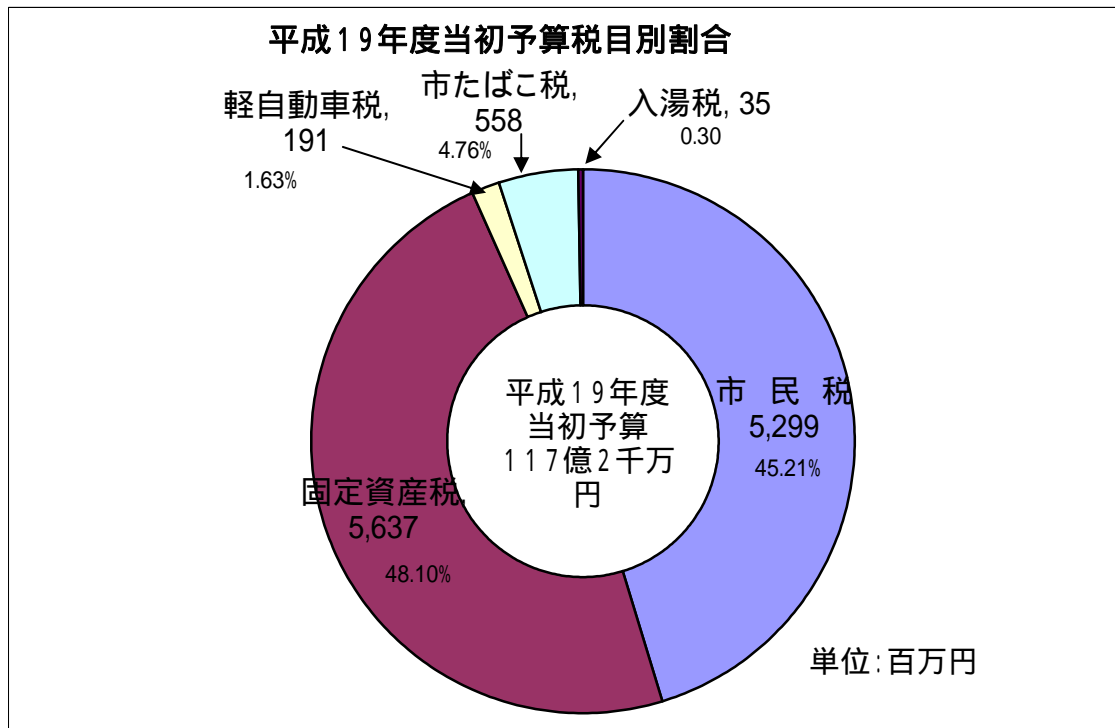
2 税務機構と事務分掌

(平成19年4月現在)

区分	係	課長	課長補佐	係長	企画員	副主幹	主査	主任	主事	臨職	嘱託	計	事務分掌	
総務部	市民税課		1									1	統括	
		庶務係			1					1			2	税務事務の調整、企画、税制、租税教育、予算管理、税証明
		市民税担当				2	1		4	3			10	個人住民税の賦課に関すること
		諸税係				1		1		1			3	法人住民税、軽自動車税、市たばこ税、入湯税及び鉱産税の賦課に関すること
		計	1	1	3	1	1	4	4	1	0	0	16	
	資産税課		1										1	統括
		庶務係				1	1	1					3	課内庶務、償却資産賦課及び調査、税証明、予算管理
		家屋係				1			5	1			7	家屋評価、賦課及び調査
		土地係				1		1	2	2			6	土地評価、賦課及び調査
		計	1		3	1	2	7	3				17	
	収納課		1										1	統括
		収納担当				4			8	3		11	26	滞納整理、処分 月計管理、三税消し込み 口座振替、予算管理
		計	1		4	0	0	8	3	0	0	11	27	

3 市税の当初予算

区分		平成19年度 当初予算額(A)	平成18年度 当初予算額(B)	平成18年度 最終予算額	伸び率 (A-B)/B
合計		千円 11,719,901	千円 10,509,667	千円 11,190,102	% 11.5
1 市民税		5,299,000	4,167,600	4,599,810	27.1
(1)個人	現年課税分	4,230,000	3,118,000	3,398,000	35.7
	滞納繰越分	30,000	25,000	46,290	20.0
(2)法人	現年課税分	1,038,000	1,024,500	1,154,000	1.3
	滞納繰越分	1,000	100	1,520	900.0
2 固定資産税		5,636,600	5,609,665	5,776,852	0.5
(1)純固定資産 税	現年課税分	5,554,000	5,549,000	5,645,000	0.1
	滞納繰越分	48,000	25,000	95,090	92.0
(2)交付金		34,600	35,665	36,762	-3.0
3 軽自動車税		191,000	178,500	193,360	7.0
	現年課税分	190,000	178,000	191,300	6.7
	滞納繰越分	1,000	500	2,060	100.0
4 市たばこ税		558,000	516,300	572,530	8.1
5 特別土地保有税		1	2	0	-50.0
	現年課税分	0	1	0	-100.0
	滞納繰越分	1	1	0	0.0
6 入湯税		35,300	37,600	47,550	-6.1
	現年課税分	35,200	35,200	41,370	0.0
	滞納繰越分	100	2,400	6,180	-95.8



各表とも課税状況調査の数値による。平成17年度は合併前5町村の課税状況調査の合計数値による。

4 市県民税

(1) 年度別納税義務者

ア 市民税(個人)

単位:人

区 分		17年度	18年度	19年度
合 計	納 税 義 務 者 数	45,841	49,107	50,086
	均 等 割 の み	5,252	5,682	5,918
	均 等 割 ・ 所 得 割 合 算	40,589	43,425	44,168
特 別 徴 収	納 税 義 務 者 数	23,047	23,495	23,896
	均 等 割 の み	549	607	598
	均 等 割 ・ 所 得 割 合 算	22,498	22,888	23,298
普 通 徴 収	納 税 義 務 者 数	22,794	25,612	26,190
	均 等 割 の み	4,703	5,075	5,320
	均 等 割 ・ 所 得 割 合 算	18,091	20,537	20,870
特 別 徴 収 義 務 者		6,548	3,348	3,398
平成17年度 改正法附則第6条第2項			2,773	2,717

イ 県民税(個人)

単位:人

区 分		17年度	18年度	19年度
納 税 義 務 者 数		45,777	48,993	50,069
均 等 割 の み		5,252	5,682	5,918
均 等 割 ・ 所 得 割 合 算		40,525	43,311	44,151

(2) 市民税(個人)年度別調定額

単位:千円

区 分		17年度	18年度	19年度
合 計	課 税 所 得 金 額	74,188,104	77,450,350	78,000,225
	所 得 割	2,990,996	3,284,402	4,494,580
	均 等 割	123,918	141,775	147,541
	計	3,114,914	3,426,177	4,642,121
特 別 徴 収	所 得 割	1,994,270	2,167,140	2,990,692
	均 等 割	62,965	70,379	71,637
	計	2,057,235	2,237,519	3,062,329
普 通 徴 収	所 得 割	996,726	1,117,262	1,503,888
	均 等 割	60,953	71,396	75,904
	計	1,057,679	1,188,658	1,579,792

(3) 所得区分による課税状況
ア 年度別所得割納税義務者数

区 分	17年度		18年度		19年度	
	人員(人)	構成比(%)	人員(人)	構成比(%)	人員(人)	構成比(%)
給 与 所 得 者	34,362	84.7	34,517	79.6	35,117	79.5
営 業 所 得 者	1,926	4.7	1,950	4.5	2,000	4.5
農 業 所 得 者	231	0.6	247	0.6	284	0.6
そ の 他 所 得 者	3,763	9.3	6,266	14.4	6,469	14.7
譲渡所得者等の所得者	307	0.7	391	0.9	298	0.7
合 計	40,589	100.0	43,371	100.0	44,168	100.0

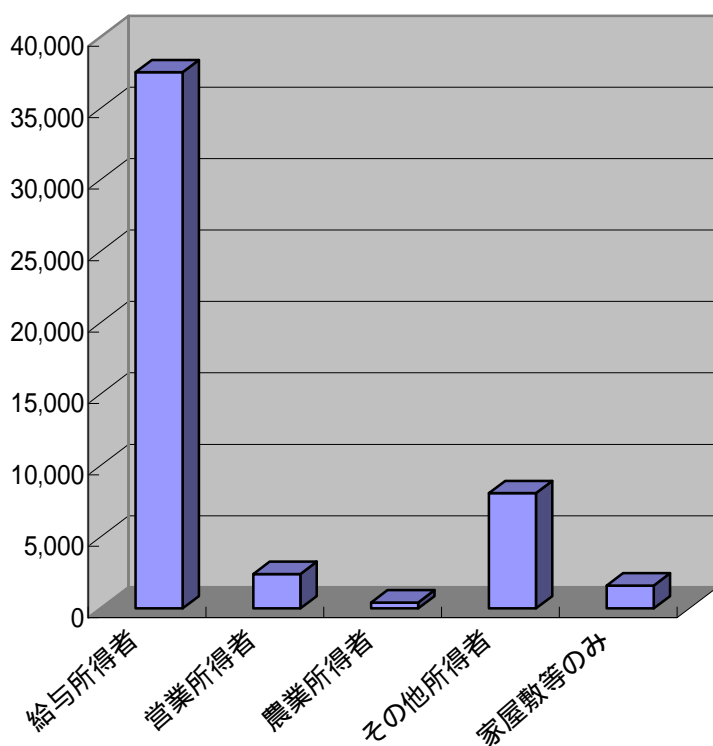
イ 年度別所得割額

区 分	17年度		18年度		19年度	
	税額(千円)	構成比(%)	税額(千円)	構成比(%)	税額(千円)	構成比(%)
給 与 所 得 者	2,565,406	85.8	2,755,075	83.9	3,814,615	84.9
営 業 所 得 者	154,900	5.2	161,527	4.9	197,361	4.4
農 業 所 得 者	18,721	0.6	20,013	0.6	19,642	0.4
そ の 他 所 得 者	146,461	4.9	232,532	7.1	373,956	8.3
譲渡所得者等の所得者	105,508	3.5	115,255	3.5	89,006	2.0
合 計	2,990,996	100.0	3,284,402	100.0	4,494,580	100.0
(平 均 税 率)	4.5%		4.6%		6.0%	

(4) 平成19年度課税状況(当初)

区分 所得者区分	均等割のみを納める者		均等割と所得割を納める者		
	人員(人)	均等割額(千円)	人員(人)	均等割額(千円)	所得割(千円)
給与所得者	2,356	6,884	35,197	105,361	3,841,707
営業所得者	411	1,185	2,007	5,969	200,894
農業所得者	139	351	285	788	19,687
その他所得者	1,400	3,376	6,679	18,793	432,292
家屋敷等のみ	1,612	4,834			
計	5,918	16,630	44,168	130,911	4,494,580
平成18年度	5,682	14,766	43,425	127,009	3,284,402
平成17年度	5,252	14,057	40,589	109,861	2,990,996

所得別納税義務者数



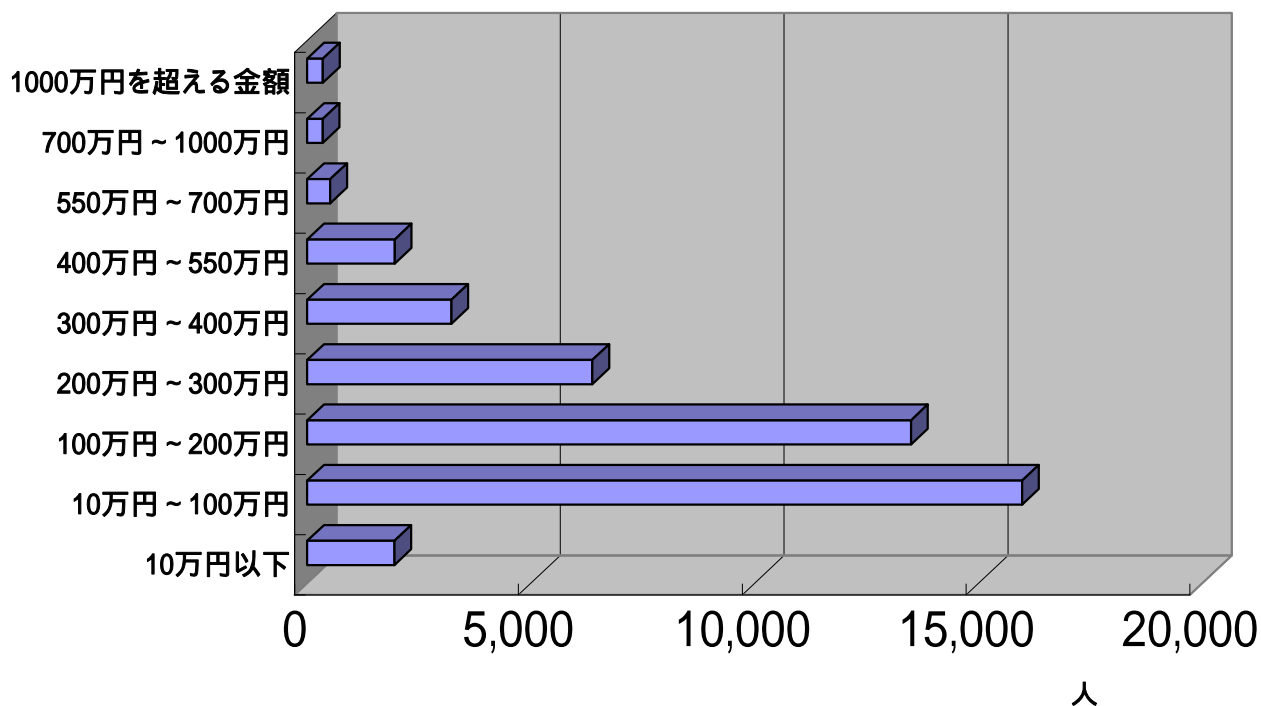
合計	
人員(人)	市民税額(千円)
37,553	3,953,952
2,418	208,048
424	20,826
8,079	454,461
1,612	4,834
50,086	4,642,121
49,107	3,426,177
45,841	3,114,914

(5) 平成19年度課税所得の状況

ア 課税標準段階別所得

課税標準段階	区分	納税義務者数 (人)	総所得金額 (千円)	分離長期 譲渡所得 (千円)	分離短期 譲渡所得 (千円)	株式等に係 る譲渡所得 (千円)	先物取引に 係る雑所得 (千円)	所得合計額 (千円)	所得控除額 (千円)
10万円以下		1,951	1,273,501	741,609	0	46,863	647	2,062,620	1,244,689
10万円～100万円		15,969	22,580,681	178,590	7,081	54,869	0	22,821,221	13,597,166
100万円～200万円		13,488	33,748,077	110,323	701	46,127	1,128	33,906,356	14,312,203
200万円～300万円		6,372	24,269,610	148,258	0	14,360	0	24,432,228	8,757,252
300万円～400万円		3,220	16,601,835	54,114	0	11,335	889	16,668,173	5,507,322
400万円～550万円		1,957	12,463,762	46,923	0	14,922	931	12,526,538	3,517,359
550万円～700万円		516	4,169,713	120,009	0	58,144	0	4,347,866	1,014,950
700万円～1000万円		345	3,502,201	21,880	0	10,906	0	3,534,987	678,417
1000万円を超える金額		350	6,940,418	4,876	0	101,718	0	7,047,012	717,418
合 計		44,168	125,549,798	1,426,582	7,782	359,244	3,595	127,347,001	49,346,776

課税標準段階別納税義務者数



(6) 法人市民税の課税状況
ア 年度別均等割納税義務者数

年度 区分	17年度 (社)	18年度 (社)	19年度 (社)	年度 (社)	年度 (社)
1号法人	17	18	16		
2号法人	13	7	7		
3号法人	122	92	98		
4号法人	8	10	10		
5号法人	91	77	81		
6号法人	29	26	35		
7号法人	507	437	437		
8号法人	20	19	20		
9号法人	1,633	1,593	1,624		
社 団 等	2	14	2		
合 計	2,442	2,293	2,330		
伸 率		-6.1	1.6		

平成18年度は、町村合併により5町村の法人が1市1法人となるための減少による。

イ 年度別調定額

単位:千円

区 分		17年度	18年度	年度	年度
現 年 度 分	税 割	859,270	901,399		
	均 等 割	279,633	257,100		
	計	1,138,903	1,158,499		
過 年 度 分	税 割	5,509	5,751		
	均 等 割	1,793	1,640		
	計	7,302	7,391		
合 計	税 割	864,779	907,150		
	均 等 割	281,426	258,740		
	計	1,146,205	1,165,890		
	伸 率		1.72		

課税状況調査の数値による。平成17年度は、合併前5町村の課税状況調査の合計数値による。

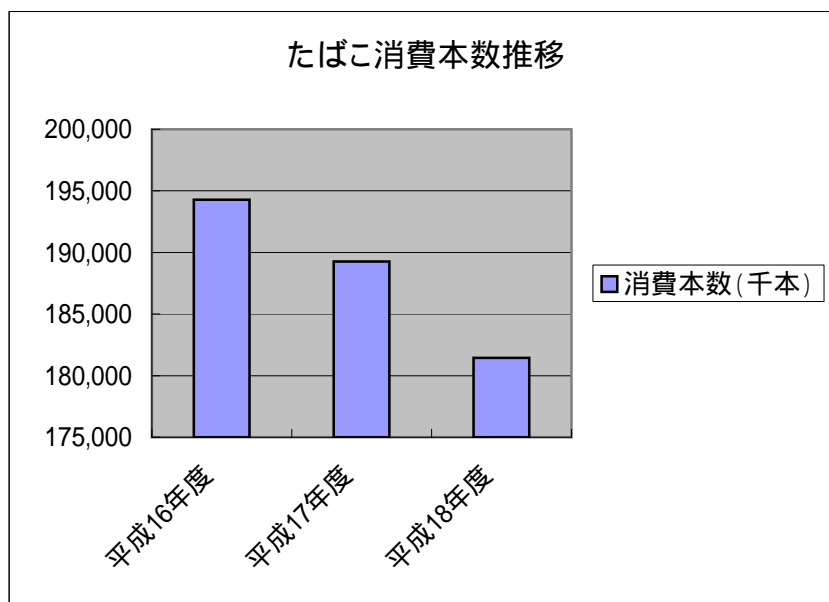
5 軽自動車税

(1) 年度別登録台数と調定額

区 分	年度	賦課期日現在台数			非課税台数 (官公署分) (2)	課税免除台数 身障減免等 (3)	差引課税台数 (1)-(2)-(3)	調定額 (千円)			
		一般(台)	官公署(台)	計(台) (1)							
総 数	17	43,369	285	43,654	285	276	43,093	188,269			
	18	44,138	246	44,384	282	271	43,831	195,104			
	19	44,746	288	45,034	288	298	44,448	201,113			
原動機付自転車	50cc以下 (電気動力も含む)	17	5,965	22	5,987	22	6	5,959	5,959		
		18	5,788	16	5,804	22	8	5,774	5,774		
		19	5,558	21	5,579	21	7	5,551	5,551		
	90cc以下	17	760	13	773	13	3	757	908		
		18	744	4	748	10	1	737	884		
		19	712	9	721	9	1	711	853		
	125cc以下	17	245	2	247	2	1	244	390		
		18	248	2	250	4	1	245	392		
		19	259	5	264	5	0	259	414		
	ミニカー	17	19	0	19	0	0	19	48		
		18	27	0	27	0	0	27	68		
		19	33	0	33	0	0	33	83		
軽自動車及び小型特殊自動車	二 輪 車 (125ccを超え250cc未 満)	17	1,260	2	1,262	2	0	1,260	3,024		
		18	1,252	1	1,253	2	0	1,251	3,002		
		19	1,281	2	1,283	2	0	1,281	3,074		
	三 輪 車	17	2	0	2	0	0	2	6		
		18	3	0	3	0	0	3	9		
		19	3	0	3	0	0	3	9		
	四 輪 車	乗 用	営業用	17	0	0	0	0	0	0	
				18	1	0	1	0	1	0	
				19	1	0	1	0	1	0	
		自家用	17	15,874	71	15,945	71	163	15,711	113,119	
			18	16,893	63	16,956	72	179	16,705	120,276	
			19	17,783	79	17,862	79	207	17,576	126,547	
		貨 物 用	営業用	17	230	0	230	0	1	229	687
				18	244	0	244	0	2	242	726
				19	244	0	244	0	1	243	729
			自家用	17	12,649	152	12,801	152	99	12,550	50,200
				18	12,583	137	12,720	149	77	12,494	49,976
				19	12,531	148	12,679	148	80	12,451	49,804
雪上用	17	0	1	1	1	0	0	0			
	18	0	1	1	1	0	0	0			
	19	0	1	1	1	0	0	0			
農耕用	17	4,851	16	4,867	16	1	4,850	7,760			
	18	4,807	16	4,823	16	0	4,807	7,691			
	19	4,762	16	4,778	16	0	4,762	7,619			
小型特殊 (電気動力含む)	17	173	6	179	6	2	171	804			
	18	176	6	182	6	2	174	818			
	19	169	7	176	7	1	168	790			
二輪小型 (250ccを超える)	17	1,341	0	1,341	0	0	1,341	5,364			
	18	1,372	0	1,372	0	0	1,372	5,488			
	19	1,410	0	1,410	0	0	1,410	5,640			

6 市たばこ税

区 分	平成16年度	平成17年度	平成18年度
消費本数(千本)	194,295	189,274	181,446
調定額(千円)	572,449	557,832	572,535



平成16年度及び平成17年9月30日までは、合併前5町村の決算数値の合計、平成17年10月からは市の決算数値による。
平成18年7月1日法律改正により税率増加。

7 入湯税 特別徴収義務者(施設) 55施設

区 分	平成16年度	平成17年度	平成18年度
宿泊課税者(人)		214,442	206,542
日帰課税者(人)		241,739	210,738
調定額(千円)	44,611	47,687	41,794

平成16年度及び平成17年9月30日までは、合併前5町村の決算数値の合計、平成17年10月からは市の決算数値による。

8 固定資産税の区分別調定額

(1) 純固定資産税

区 分		17 年 度 (千円)	18 年 度 (千円)	19 年 度 (千円)
課 税 標 準 額	土 地	134,819,540	137,804,666	138,844,729
	家 屋	209,041,947	191,813,354	197,023,536
	償却資産	96,354,136	90,979,816	86,958,175
	計	440,215,623	420,597,836	422,826,440
税 額	土 地	1,912,581	1,922,241	1,939,356
	家 屋	2,794,228	2,594,073	2,670,913
	償却資産	1,348,486	1,271,612	1,216,259
	計	6,055,295	5,787,926	5,826,528
納 税 義 務 者		43,341人	42,544人	42,852人

1、19年度課税標準額及び税額は5月末現在の調定額の数値

2、調定額は滞納繰越分は含まれていません。

(2) 交付金及び納付金

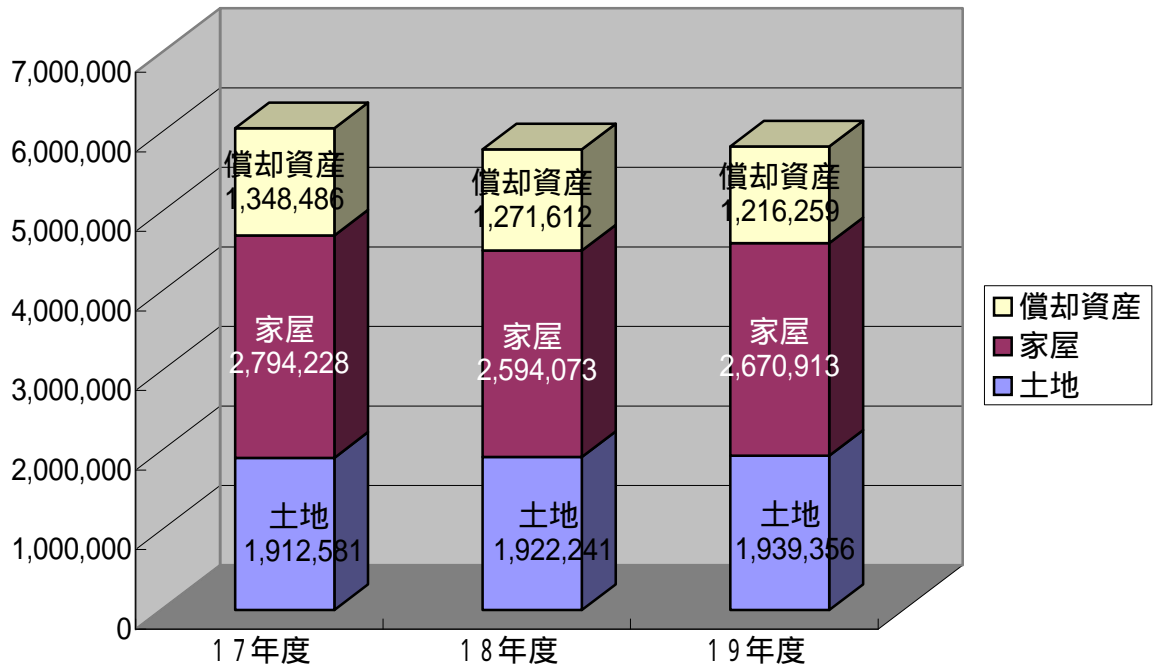
区 分	17 年 度 (千円)	18 年 度 (千円)	19 年 度 (千円)
課 税 標 準 額	2,681,695	2,625,905	2,747,452
税 額	37,542	36,762	38,464

(3) 固定資産税合計

区 分	17 年 度 (千円)	18 年 度 (千円)	19 年 度 (千円)
課 税 標 準 額	442,897,318	423,223,741	425,573,892
税 額	6,092,837	5,824,688	5,864,992

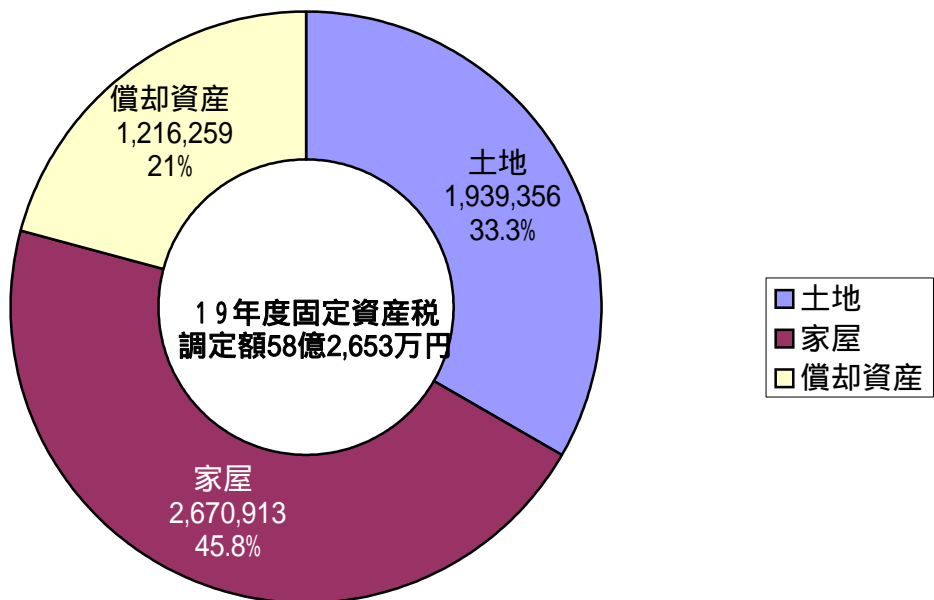
調定額の推移

(単位:千円)



19年度固定資産税調定項目別内訳

(単位:千円)



9 土地の概要

納税義務者数 32,621人

区分	年度	合計	田	畑	宅地	鉱泉地	池沼	山林	原野	雑種地
地積 (千㎡)	17	134,089	55,414	16,354	23,032	0.039	60	26,395	7,232	5,602
	18	134,777	55,368	16,594	23,304	0.039	58	26,604	7,306	5,543
	19	134,781	55,266	16,616	23,466	0.039	106	26,571	7,296	5,460
評価額 (千円)	17	446,807,345	20,027,242	3,260,030	394,470,528	13,647	4,414	519,311	127,595	28,384,578
	18	399,747,150	18,585,035	2,897,230	354,653,858	9,531	4,318	518,880	128,105	22,950,193
	19	379,534,680	17,293,730	2,653,886	337,412,497	9,531	12,761	518,000	127,804	21,506,471
課税標準額 (千円)	17	134,856,956	10,651,799	1,389,534	106,789,410	13,647	4,414	506,178	127,584	15,374,390
	18	137,798,451	10,869,273	1,403,796	110,365,133	9,531	4,318	508,470	128,025	14,509,905
	19	138,844,534	10,658,306	1,381,421	111,920,913	9,531	12,761	508,322	127,748	14,225,532
筆数 (筆)	17	198,821	45,938	22,129	93,844	5	104	12,499	10,542	13,760
	18	201,265	45,050	22,340	96,378	5	102	12,632	10,680	14,078
	19	202,413	44,929	22,326	97,649	5	199	12,656	10,666	13,983
提示平均評価額 (円/㎡)	17		-	-	-			-		
	18		134	39	16,084			19		
	19		134	39	14,542			19		
平均価格 ()内は 最高価格 (円/㎡)	17		133 (156)	39 (75)	17,077 (53,982)	349,923 (366,297)	73 (196)	19 (46)	17 (82)	4,973 (39,222)
	18		134 (156)	39 (75)	15,185 (50,961)	244,385 (324,000)	74 (196)	19 (46)	17 (82)	4,077 (36,579)
	19		134 (156)	39 (75)	14,351 (48,501)	244,385 (252,745)	118 (196)	19 (46)	17 (82)	3,879 (34,463)

備考 1 この数値は法定免点以上のものです。(平均価格を除く)

2 田、畑、山林の平均価格は、一般田、一般畑、一般山林の数値

3 各年度とも概要調書の数値

4 17年度の提示平均価格は合併前のため掲載していません

10 家屋の概要

納税義務者数 32,872人

区分	年度	棟数	床面積 (千㎡)	評価額 (千円)	提示平均価格 (円/㎡)	平均価格 (円/㎡)
総数	17	69,258	7,716	209,211,282	-	27,114
	18	69,506	7,802	191,959,638	-	24,604
	19	69,641	7,867	197,164,586	-	25,062
木造	17	48,546	4,809	93,181,854	-	19,377
	18	49,123	4,849	88,422,992	17,832	17,827
	19	49,227	4,891	91,837,100	18,370	18,373
非木造	17	20,712	2,907	116,029,428	-	39,912
	18	20,383	2,953	103,536,646	34,739	34,855
	19	20,414	2,976	105,327,486	35,181	35,187

備考 1 この数値は法定免税点以上のものです。

2 各年度とも概要調書の数値

3 H17提示平均価格は合併前のため表示していません。

11 償却資産の概要

納税義務者数 個人 124人
法人 928人

区分	年度	決定価格 (千円)	課税標準額 (千円)	課税標準額の内訳	
				課税標準の特例の 適用を受けるもの (P) (千円)	(P)以外のもの (千円)
総数	17	96,912,782	96,391,553	81,426	68,491,675
	18	91,648,155	91,336,931	52,634	64,859,769
	19	87,305,650	86,951,243	100,441	61,283,745
構築物	17	7,421,055	7,367,402	20,039	7,347,363
	18	7,629,972	7,619,723	7,237	7,612,486
	19	7,434,203	7,425,134	6,164	7,418,970
機械及び装置	17	47,087,616	46,951,848	61,387	46,890,461
	18	43,418,020	43,334,559	45,397	43,289,162
	19	40,573,465	40,422,109	94,277	40,327,832
車両及び運搬具	17	224,011	224,011		224,011
	18	259,254	259,254		259,254
	19	258,324	258,324		258,324
工具器具及び備品	17	14,029,840	14,029,840		14,029,840
	18	13,698,867	13,698,867		13,698,867
	19	13,278,619	13,278,619		13,278,619
法第389条関係分(配分)	17	27,639,170	27,307,362		
	18	26,205,520	25,988,006		
	19	25,185,316	24,991,334		
法第390条関係分(配分)	17	511,090	511,090		
	18	436,522	436,522		
	19	575,723	575,723		
前年対比		95.26 %	95.20 %		

備考 1 この数値は法定免税点以上のものです。

2 各年度とも概要調書の数値

12 年度別新增分家屋

区 分		17 年 度	18 年 度	19 年 度	
木造家屋	専用住宅	棟 数(棟)	603	563	518
		床 面 積(m ²)	73,504	64,739	62,841
		決定価格(千円)	3,677,446	3,312,455	3,209,431
	その他	棟 数(棟)	131	114	111
		床 面 積(m ²)	12,568	10,295	9,505
		決定価格(千円)	524,495	430,651	407,138
木造以外の家屋	棟 数(棟)	256	223	202	
	床 面 積(m ²)	44,267	64,562	30,149	
	決定価格(千円)	2,873,144	3,722,250	1,915,879	
合計	棟 数(棟)	990	900	831	
	床 面 積(m ²)	130,339	139,596	102,495	
	決定価格(千円)	7,075,085	7,465,356	5,532,448	

備考 各年度とも概要調書の数値

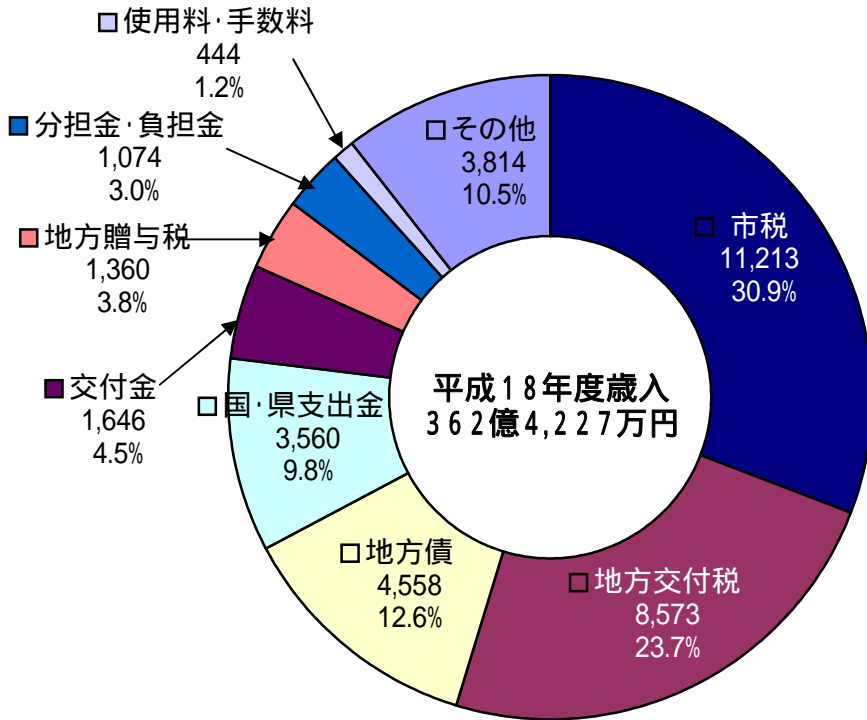
13 年度別減少家屋

区 分		17 年 度	18 年 度	19 年 度	
木造家屋	専用住宅	棟 数(棟)	222	184	192
		床 面 積(m ²)	22,369	20,153	19,109
		決定価格(千円)	183,475	170,929	149,358
	その他	棟 数(棟)	296	339	288
		床 面 積(m ²)	15,402	16,702	14,582
		決定価格(千円)	93,337	56,670	47,145
木造以外の家屋	棟 数(棟)	156	187	138	
	床 面 積(m ²)	10,979	16,865	7,589	
	決定価格(千円)	128,084	718,442	74,247	
合計	棟 数(棟)	674	710	618	
	床 面 積(m ²)	48,750	53,720	41,280	
	決定価格(千円)	404,896	946,041	270,750	

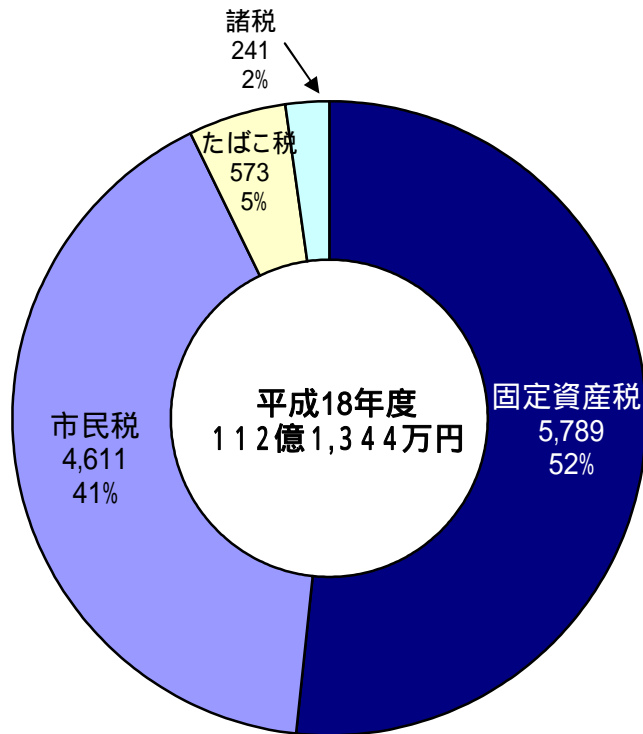
備考 各年度とも概要調書の数値

14 平成18年度歳入決算額

平成18年度安曇野市歳入決算の状況
(単位:百万円)



平成18年度安曇野市税収の税目別割合
(単位:百万円)



15年度別徴収実績

区分		調定額			収入済額			不納欠損額			収入未済額			収納率(%)		
		現年分	滞繰分	計	現年分	滞繰分	計	現年分	滞繰分	計	現年分	滞繰分	計	現年分	滞繰分	計
個人市民税	18年度	3,479,104,063	256,545,650	3,735,649,713	3,408,236,267	46,294,271	3,454,530,538	2,778	13,493,721	13,496,499	70,865,018	196,757,658	267,622,676	97.96	18.05	92.47
	17年度	3,163,562,580	234,561,898	3,398,124,478	3,084,964,661	28,575,205	3,113,539,866	912,531	24,988,245	25,900,776	77,685,388	180,998,448	258,683,836	97.52	12.18	91.63
	16年度	3,039,623,588	228,346,152	3,267,969,740	2,975,278,447	36,216,487	3,011,494,934	1,626,555	19,001,062	20,627,617	62,718,586	173,128,603	235,847,189	97.88	15.86	92.15
法人市民税	18年度	1,158,498,200	7,391,200	1,165,889,400	1,154,613,300	1,526,500	1,156,139,800	0	321,900	321,900	3,884,900	5,542,800	9,427,700	99.66	20.65	99.16
	17年度	1,138,903,400	7,302,000	1,146,205,400	1,135,907,900	2,101,500	1,138,009,400	45,800	629,000	674,800	2,949,700	4,571,500	7,521,200	99.74	28.78	99.28
	16年度	1,154,646,200	7,145,700	1,161,791,900	1,151,431,000	2,259,000	1,153,690,000	0	766,500	766,500	3,215,200	4,120,200	7,335,400	99.72	31.61	99.30
軽自動車	18年度	195,066,000	7,811,667	202,877,667	191,632,820	2,064,290	193,697,110	8,200	659,600	667,800	3,424,980	5,087,777	8,512,757	98.24	26.43	95.47
	17年度	188,314,700	6,328,640	194,643,340	184,748,433	1,327,040	186,075,473	44,200	674,400	718,600	3,522,067	4,327,200	7,849,267	98.11	20.97	95.60
	16年度	181,163,100	5,619,620	186,782,720	178,540,260	1,293,020	179,833,280	51,000	561,800	612,800	2,571,840	3,764,800	6,336,640	98.55	23.01	96.28
市たばこ税	18年度	572,535,857	0	572,535,857	572,535,857	0	572,535,857	0	0	0	0	0	0	100.00	0.00	100.00
	17年度	557,832,319	0	557,832,319	557,832,319	0	557,832,319	0	0	0	0	0	0	100.00	0.00	100.00
	16年度	572,449,219	0	572,449,219	572,449,219	0	572,449,219	0	0	0	0	0	0	100.00	0.00	100.00
入湯税	18年度	41,794,450	11,512,350	53,306,800	41,377,600	6,182,800	47,560,400	0	0	0	416,850	5,329,550	5,746,400	99.00	53.71	89.22
	17年度	47,687,350	8,074,850	55,762,200	41,363,850	2,886,000	44,249,850	0	0	0	6,323,500	5,188,850	11,512,350	86.74	35.74	79.35
	16年度	44,611,200	6,255,150	50,866,350	40,026,300	2,765,200	42,791,500	0	0	0	4,584,900	3,489,950	8,074,850	89.72	44.21	84.13
純固定資産税	18年度	5,787,760,200	416,240,421	6,204,000,621	5,657,027,415	95,090,263	5,752,117,678	1,741,400	15,576,810	17,318,210	128,991,385	305,573,348	434,564,733	97.74	22.85	92.72
	17年度	6,055,295,900	350,668,569	6,405,964,469	5,921,244,322	48,319,263	5,969,563,585	2,206,100	17,878,624	20,084,724	131,845,478	284,470,682	416,316,160	97.79	13.78	93.19
	16年度	6,087,776,000	334,310,516	6,422,086,516	5,968,761,555	60,182,090	6,028,943,645	2,972,300	39,436,602	42,408,902	116,042,145	234,691,824	350,733,969	98.05	18.00	93.88
交納付金	18年度	36,762,100	0	36,762,100	36,762,100	0	36,762,100	0	0	0	0	0	0	100.00	0.00	100.00
	17年度	37,542,600	0	37,542,600	37,542,600	0	37,542,600	0	0	0	0	0	0	100.00	0.00	100.00
	16年度	38,899,200	0	38,899,200	38,899,200	0	38,899,200	0	0	0	0	0	0	100.00	0.00	100.00
特別土地	18年度	0	270,060	270,060	0	0	0	0	0	0	0	270,060	270,060	0.00	0.00	0.00
	17年度	0	270,060	270,060	0	0	0	0	0	0	0	270,060	270,060	0.00	0.00	0.00
	16年度	0	270,060	270,060	0	0	0	0	0	0	0	270,060	270,060	0.00	0.00	0.00
合計	18年度	11,271,520,870	699,771,348	11,971,292,218	11,062,185,359	151,158,124	11,213,343,483	1,752,378	30,052,031	31,804,409	207,583,133	518,561,193	726,144,326	98.14	21.60	93.67
	17年度	11,189,138,849	607,206,017	11,796,344,866	10,963,604,085	83,209,008	11,046,813,093	3,208,631	44,170,269	47,378,900	222,326,133	479,826,740	702,152,873	97.98	13.70	93.65
	16年度	11,119,168,507	581,947,198	11,701,115,705	10,925,385,981	102,715,797	11,028,101,778	4,649,855	59,765,964	64,415,819	189,132,671	419,465,437	608,598,108	98.26	17.65	94.25

16 証明閲覧交付手数料

区 分	手 数 料		備 考
租税公課に関する証明書の交付	1件	300円	件数の算定については、安曇野市手数料条例第2条の例による。
営業に関する証明書の交付	1件	300円	
所得に関する証明書の交付	1件	300円	
資産に関する証明書の交付	1件	300円	
資産に関する公簿の閲覧	1件	300円	
法第20条の10による納税証明書	1件	300円	
住宅用家屋証明	1件	1,300円	

17 税証明取扱状況

単位:件

種別 年度	所得証明 書	資産に関す る証明書	住宅用家屋 証明書	納税証明書 (一般)	納税証明書 (車検用)	営業証明書 (法人)	登記用通 知
17年度	5,213	1,959	321	1,172	2,311	137	694
18年度	15,100	3,708	534	2,090	3,232	1,400	1,906
19年度							

平成17年度は、10月1日合併日以後の集計です。(10月1日～3月31日)

18 税 率 (参 考)

個人市民税

均等割	2,000円	平成15年度以前
	3,000円	平成16年度以降
所得割	3%	所得200万円以下の金額
	8%	所得200万円を超え700万円以下の金額
	10%	所得700万円を超える金額
	6%	平成19年度課税から(県税4%)

均等割の非課税限度額(控除対象配偶者又は扶養親族がある場合) 加算額

平成13年度	合計所得金額	$28万円 \times (\text{控除対象配偶者} + \text{扶養親族} + 1) + 15.2万$	19万 × 0.8
平成14年度から	合計所得金額	$28万円 \times (\text{控除対象配偶者} + \text{扶養親族} + 1) + 19.2万$	24万 × 0.8
平成16年度から	合計所得金額	$28万円 \times (\text{控除対象配偶者} + \text{扶養親族} + 1) + 17.6万$	22万 × 0.8
平成18年度から	合計所得金額	$28万円 \times (\text{控除対象配偶者} + \text{扶養親族} + 1) + 16.8万$	21万 × 0.8

控除対象配偶者又は扶養親族がない場合 合計所得金額 28万円
 地方税法施行令47の3 35万円 × 0.8 = 28万円
 税条例24

所得割の非課税限度額(控除対象配偶者又は扶養親族がある場合)

平成13年	総所得金額	$35万円 \times (\text{控除対象配偶者} + \text{扶養親族} + 1) + 32万円$
平成14年度から	総所得金額	$35万円 \times (\text{控除対象配偶者} + \text{扶養親族} + 1) + 36万円$
平成16年度から	総所得金額	$35万円 \times (\text{控除対象配偶者} + \text{扶養親族} + 1) + 35万円$
平成18年度から	総所得金額	$35万円 \times (\text{控除対象配偶者} + \text{扶養親族} + 1) + 32万円$

控除対象配偶者又は扶養親族がない場合 総所得金額 35万円
 地方税法附則3の3
 税条例附則5

法人市民税

均等割	1号法人	3,000,000円
	2号法人	1,750,000円
	3号法人	410,000円
	4号法人	400,000円
	5号法人	160,000円
	6号法人	150,000円
	7号法人	130,000円
	8号法人	120,000円
	9号法人	50,000円

法人税割 14.7% 平成18年3月31日以前事業年度終了

14.7% 資本金等の額が1億円以上 } 平成18年4月1日以降
 13.9% 資本金等の額が1億円未満 } 事業年度終了

固定資産税

1.4%
免税点
土地 30万円
家屋 20万円
償却資産 150万円

軽自動車税

1 原動機付自転車
50cc以下 1,000円
90cc以下 1,200円
125cc以下 1,600円
ミニカー 2,500円
2 軽自動車及び小型特殊自動車
ア 軽自動車
二輪 2,400円
三輪 3,100円
四輪乗用(営) 5,500円
四輪乗用(自) 7,200円
四輪貨物(営) 3,000円
四輪貨物(自) 4,000円
イ 小型特殊自動車
雪上用 2,400円
農耕作業用 1,600円
その他のもの 4,700円
3 二輪の小型自動車 4,000円

市たばこ税

紙巻たばこ等 2,977円 / 1,000本 (平成18年6月30日以前)
旧3級品 1,412円 / 1,000本 (平成18年6月30日以前)
紙巻たばこ等 3,298円 / 1,000本 (平成18年7月1日以降)
旧3級品 1,564円 / 1,000本 (平成18年7月1日以降)

鉦産税

1% (200万円以下0.7%)

特別土地保有税

保有分 1.4% }
取得分 3% } 平成15年度より課税停止

入湯税

宿泊入湯客1泊 150円
日帰り入湯客1日 50円
日帰り入湯客1日 100円 (旧穂高町平成18年3月31日まで)

平成 1 9 年 度

市 税 概 要

編 集 安曇野市総務部 市民税課
資産税課
収 納 課

発 行 安曇野市総務部 市民税課
〒399 - 8205 安曇野市豊科 4340 番地
T E L 0263 - 72 - 3111 (代)
F A X 0263 - 72 - 8340
e-mail zei-shiminzei@city.azumino.nagano.jp

発行年月 平成 1 9 年 9 月