

平成28年度

市税概要



安曇野市

目 次

I 安曇野市の概要	
1 市のあらまし	1
2 平成28年度一般会計当初予算	2
平成28年度一般会計当初予算構成比（グラフ）	3
3 平成27年度一般会計決算	4
平成27年度一般会計決算構成比（グラフ）	5
II 税務機構と事務分掌	6
III 市税の概要	
1 平成28年度税目別当初予算	7
2 年度別決算状況	8
3 年度別負担状況	9
4 年度別徴収実績	10～11
IV 市県民税	
1 年度別納税義務者数	12
(1) 市民税	
(2) 県民税	
2 市民税年度別調定額	12
3 所得区分による課税状況	13
(1) 年度別所得割納税義務者数	
(2) 年度別所得割税額	
4 年度別給与収入金額の段階別受給者数	14
5 平成28年度公的年金等収入金額の段階別受給者数	15
6 法人市民税の課税状況	16～19
(1) 年度別均等割納税義務者数	
(2) 年度別調定額	
(3) 平成27年度業種別法人数及び法人税割額	
平成27年度業種別法人数及び法人税割額構成比（グラフ）	
V 固定資産税	
1 固定資産税の区分別調定額	20
(1) 純固定資産税	
(2) 国有資産等所在市町村交付金	
(3) 固定資産税合計	
年度別固定資産税調定額の推移（グラフ）	21
平成28年度固定資産税調定項目別内訳（グラフ）	21

2	土地の概要	22
3	家屋の概要	23
4	償却資産の概要	23
5	年度別新增分家屋	24
6	年度別減少家屋	24
VI 諸 税			
1	軽自動車税	25
	(1) 年度別調定額		
	(2) 年度・車種別課税台数の状況		
	(3) 年度別非課税・減免台数の状況		
2	市たばこ税	26
3	入湯税	26
VII 収納関係			
1	口座振替の状況	27
2	不納欠損	27
3	督促状発送状況	27
4	滞納整理状況	28
5	財産差押等の状況	28
	(1) 財産差押の内訳		
	(2) 財産差押の状況		
	(3) 公売		
	(4) インターネット公売		
VIII 証明閲覧交付手数料		29
IX 税証明取扱状況		29
X 税率			
1	個人市民税	30
2	法人市民税	30
3	固定資産税	31
4	軽自動車税	31
5	市たばこ税	32
6	鉱産税	32
7	入湯税	32

I 安曇野市の概要



1 市のあらまし

安曇野市は、平成17年10月1日に、豊科町・穂高町・三郷村・堀金村・明科町の5町村が合併して誕生しました。長野県のほぼ中央部に位置し、北は大町市、松川村、池田町、生坂村、筑北村、南は松本市に隣接し、松本市から電車を利用して、約10分から30分のところにあります。

西部は雄大な北アルプス連峰がそびえ立つ中部山岳国立公園の山岳地帯であり、燕岳、大天井岳、常念岳などの海拔3,000メートル級の象徴的な山々があります。この山々を源とする中房川、烏川、梓川、高瀬川などが大地をくだり犀川に合流し、また雪解け水は長い時を経て湧水となりこの地を潤しています。

「安曇野」と呼ばれる海拔500から700メートルの概ね平坦な複合扇状地は美しい自然と豊かな歴史文化をたたえています。

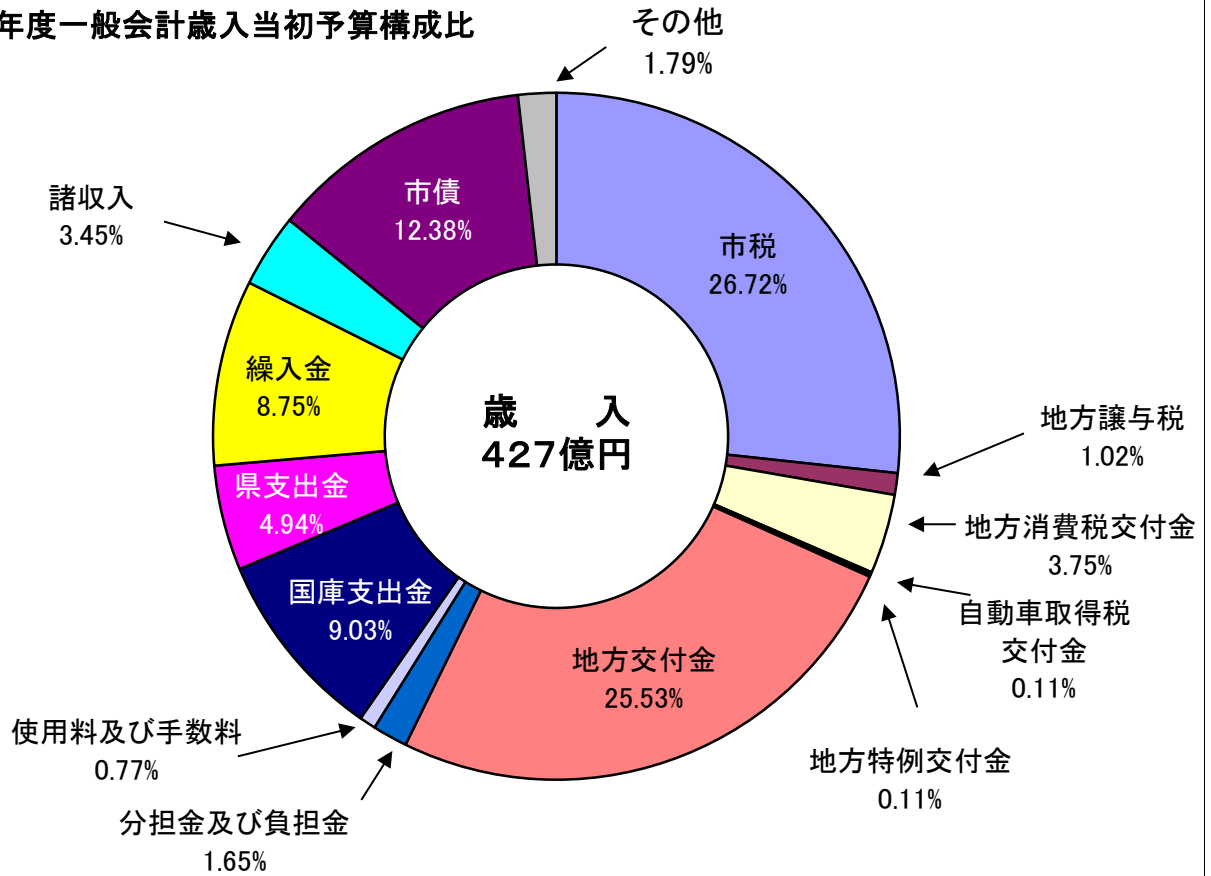
人口・世帯数 (H28.4.1現在)	【人 口】 98,255人(男47,650人 女50,605人) 【世帯数】 38,614世帯
面 積	331.78平方キロメートル
標 高	547.61メートル (安曇野市役所(本庁舎)の標高)
水稻の収穫量	19,200トン (県内2位) ※農林水産省統計情報「わがマチ・わがムラ」ランキングより
製造品出荷額等	3,983億円 (県内5位) ※平成26年工業統計調査より

2 平成28年度一般会計当初予算

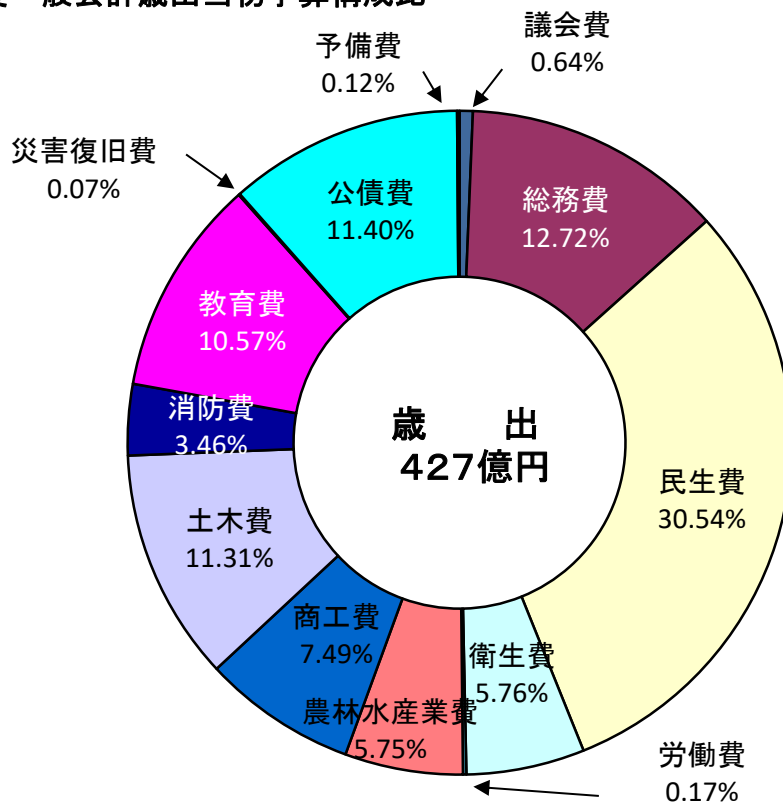
(単位:千円)

	歳 入			歳 出		
	科 目	予算額	構成比	科 目	予算額	構成比
1	市 税	11,408,606	26.72%	議 会 費	275,224	0.64%
2	地 方 譲 与 税	435,000	1.02%	総 務 費	5,432,158	12.72%
3	利 子 割 交 付 金	21,000	0.05%	民 生 費	13,040,589	30.54%
4	配 当 割 交 付 金	20,000	0.05%	衛 生 費	2,461,181	5.76%
5	株 式 等 譲 渡 所 得 割 交 付 金	40,000	0.09%	労 働 費	71,186	0.17%
6	地 方 消 費 税 交 付 金	1,600,000	3.75%	農 林 水 産 業 費	2,454,123	5.75%
7	ゴ ル フ 場 利 用 税 交 付 金	37,000	0.09%	商 工 費	3,197,181	7.49%
8	自 動 車 取 得 税 交 付 金	49,000	0.11%	土 木 費	4,829,075	11.31%
9	地 方 特 例 交 付 金	49,000	0.11%	消 防 費	1,477,761	3.46%
10	地 方 交 付 税	10,900,000	25.53%	教 育 費	4,515,484	10.57%
11	交 通 安 全 対 策 特 別 交 付 金	14,000	0.03%	災 害 復 旧 費	28,000	0.07%
12	分 担 金 及 び 負 担 金	702,713	1.65%	公 債 費	4,868,038	11.40%
13	使 用 料 及 び 手 数 料	330,510	0.77%	予 備 費	50,000	0.12%
14	国 庫 支 出 金	3,854,317	9.03%			
15	県 支 出 金	2,111,034	4.94%			
16	財 産 収 入	82,606	0.19%			
17	寄 附 金	500,002	1.17%			
18	繰 入 金	3,734,833	8.75%			
19	繰 越 金	50,000	0.12%			
20	諸 収 入	1,472,479	3.45%			
21	市 債	5,287,900	12.38%			
	合 計	42,700,000	100.00%	合 計	42,700,000	100.00%

平成28年度一般会計歳入当初予算構成比



平成28年度一般会計歳出当初予算構成比

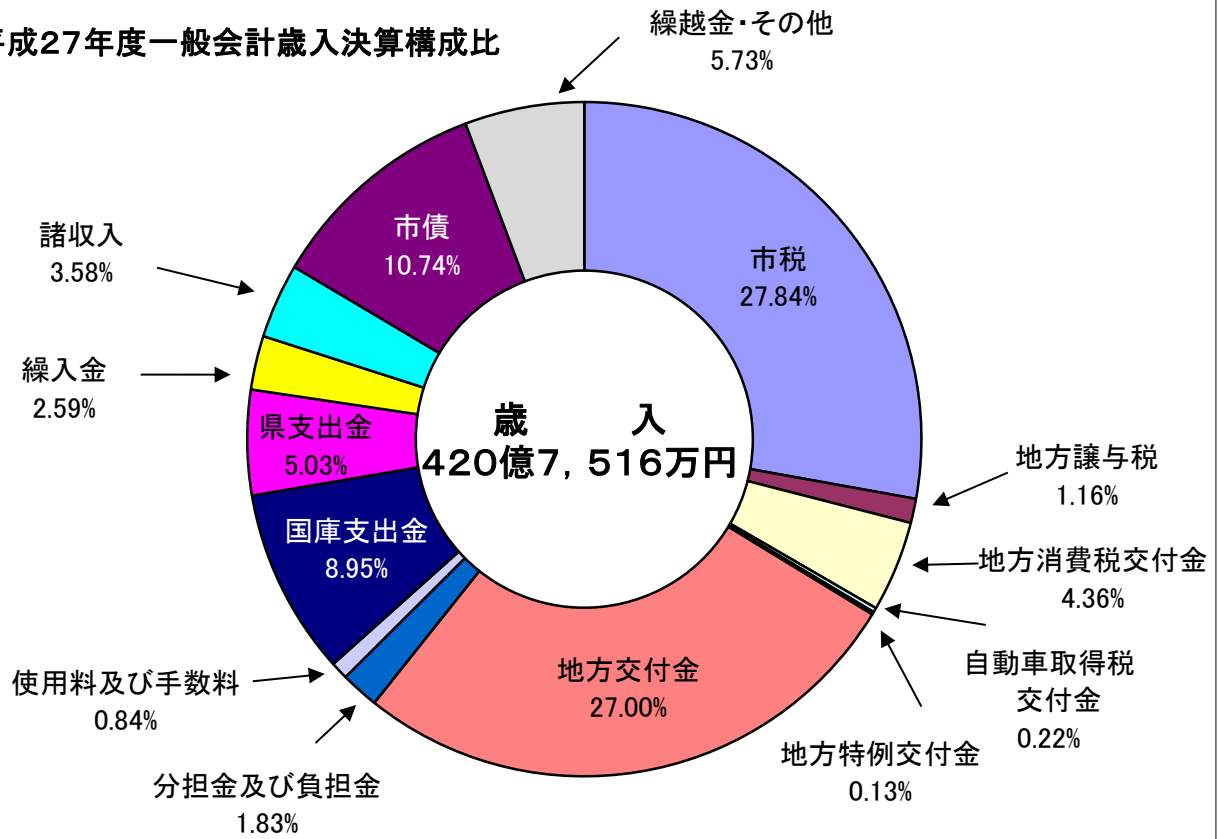


3 平成27年度一般会計決算

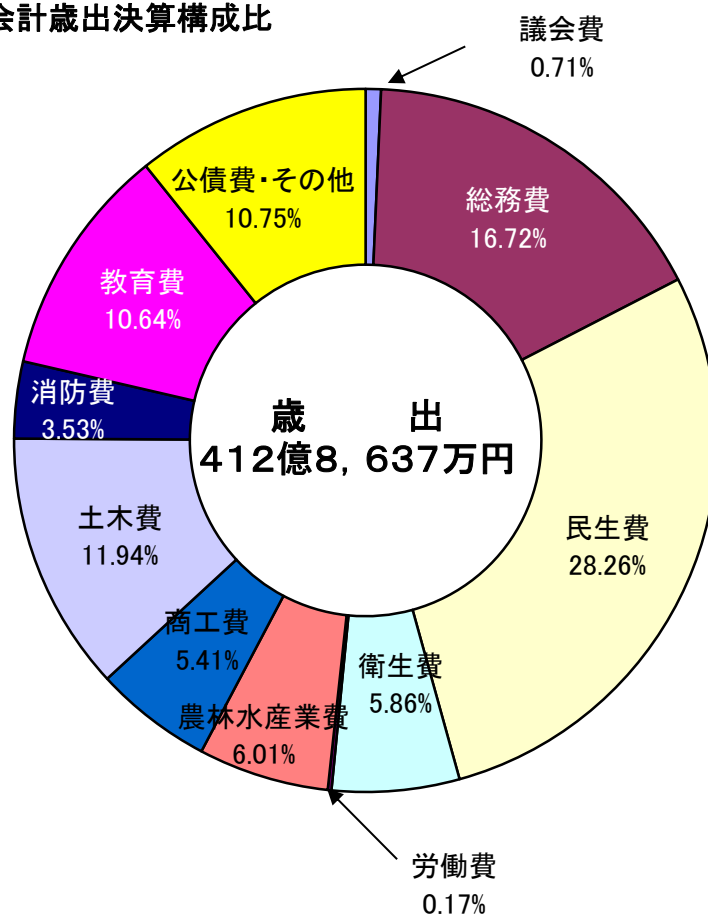
(単位:千円)

	歳 入			歳 出		
	科 目	決算額	構成比	科 目	決算額	構成比
1	市 税	11,712,855	27.84%	議 会 費	291,376	0.71%
2	地 方 譲 与 税	489,095	1.16%	総 務 費	6,903,798	16.72%
3	利 子 割 交 付 金	18,734	0.04%	民 生 費	11,669,485	28.26%
4	配 当 割 交 付 金	52,330	0.12%	衛 生 費	2,418,313	5.86%
5	株 式 等 譲 渡 所 得 割 交 付 金	53,775	0.13%	労 働 費	70,697	0.17%
6	地 方 消 費 税 交 付 金	1,833,286	4.36%	農 林 水 産 業 費	2,483,118	6.01%
7	ゴ ル フ 場 利 用 税 交 付 金	38,753	0.09%	商 工 費	2,233,763	5.41%
8	自 動 車 取 得 税 交 付 金	91,094	0.22%	土 木 費	4,929,129	11.94%
9	地 方 特 例 交 付 金	55,392	0.13%	消 防 費	1,458,644	3.53%
10	地 方 交 付 税	11,360,019	27.00%	教 育 費	4,390,928	10.64%
11	交 通 安 全 対 策 特 別 交 付 金	14,943	0.04%	災 害 復 旧 費	0	0.00%
12	分 担 金 及 び 負 担 金	768,238	1.83%	公 債 費	4,437,123	10.75%
13	使 用 料 及 び 手 数 料	355,667	0.84%	予 備 費	0	0.00%
14	国 庫 支 出 金	3,764,179	8.95%			
15	県 支 出 金	2,118,007	5.03%			
16	財 産 収 入	268,630	0.64%			
17	寄 附 金	752,898	1.79%			
18	繰 入 金	1,088,210	2.59%			
19	繰 越 金	1,211,423	2.88%			
20	諸 収 入	1,506,733	3.58%			
21	市 債	4,520,900	10.74%			
	合 計	42,075,161	100.00%	合 計	41,286,374	100.00%

平成27年度一般会計歳入決算構成比



平成27年度一般会計歳出決算構成比



II 税務機構と事務分掌

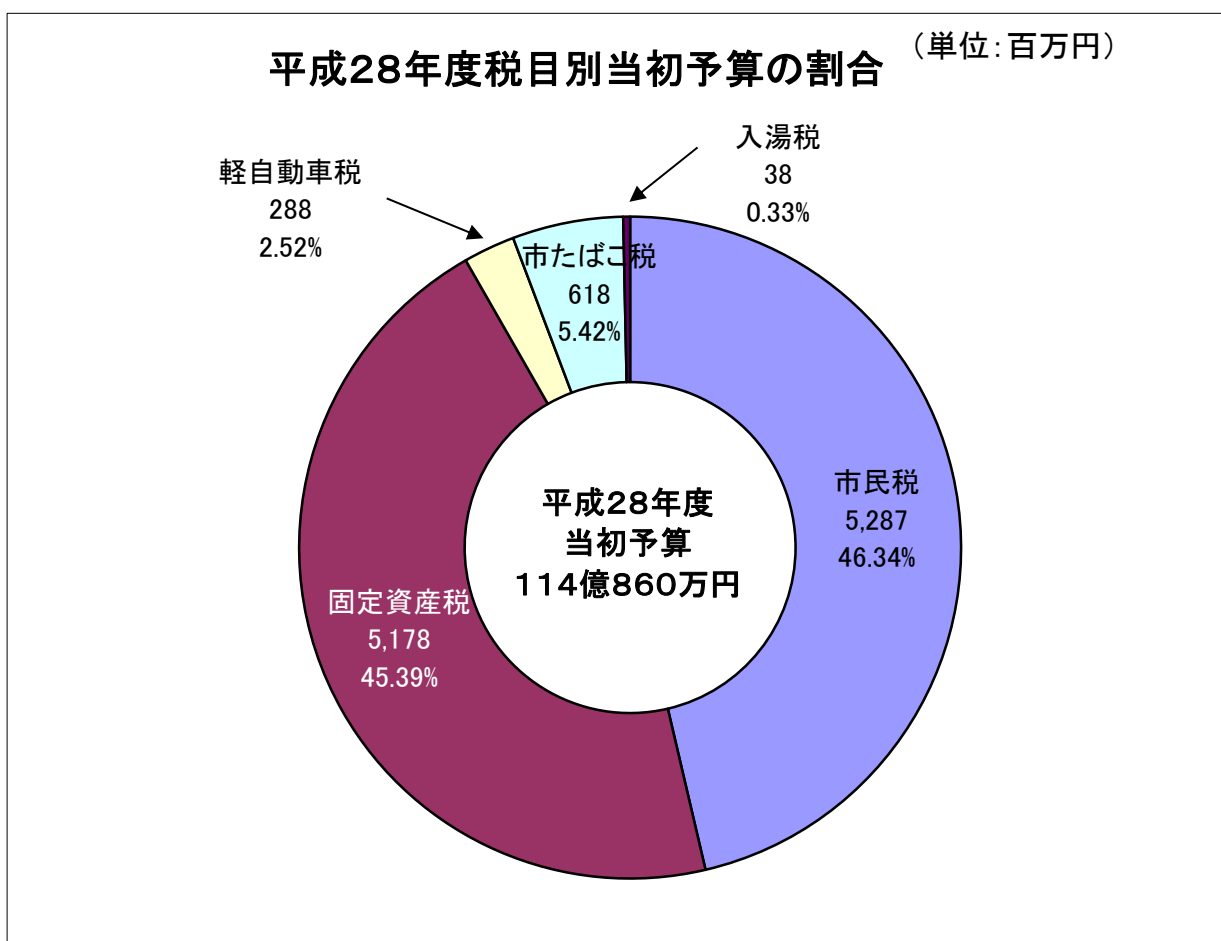
(平成28年4月1日現在)

区分	係	課長	課長補佐	係長	企画員	副主幹	主査	主任	主事	再任用	臨職	嘱託	計	事務分掌	
財政部	税務課		1										1	統括	
		諸税係			1		1	1	1	1		1		6	庶務関係(税務事務の調整、企画、税制、租税教育、予算管理、税証明) 諸税関係(法人住民税、軽自動車税、市たばこ税、入湯税及び鉱産税の賦課に関する事)
		市民税担当			2			2	2	2		1		9	個人住民税の賦課に関する事
		家屋担当		2			2	2	3	1		3		13	家屋評価、賦課、償却資産賦課及び調査、庶務関係(税務事務の調整、企画、税制、予算管理、税証明)
		土地担当		1				3						4	土地評価、賦課及び調査
		計	1	3	3	0	3	8	6	4	0	5	0	33	
	収納課		1											1	統括
		管理係			1				3		1	3		8	月計管理、三税消し込み 口座振替、予算管理
		整理担当		1	2		1	8	1	1	1	1	3	19	滞納整理、滞納処分
		計	1	1	3	0	1	8	4	1	2	4	3	28	

Ⅲ 市税の概要

1 平成28年度税目別当初予算

区 分		平成27年度 当初予算額(B)	平成27年度 最終予算額	平成28年度 当初予算額(A)	伸び率 (A-B)／B
合 計		千円 11,193,030	千円 11,443,933	千円 11,408,606	% 1.9
1 市民税		5,407,600	5,398,100	5,286,500	-2.2
(1)個人	現年課税分	4,180,000	4,251,000	4,288,000	2.6
	滞納繰越分	47,000	47,000	38,000	-19.1
(2)法人	現年課税分	1,180,000	1,099,000	960,000	-18.6
	滞納繰越分	600	1,100	500	-16.7
2 固定資産税		4,946,070	5,136,070	5,178,166	4.7
(1)純固定資産税	現年課税分	4,860,000	5,050,000	5,100,000	4.9
	滞納繰越分	64,000	64,000	55,000	-14.1
(2)国有資産等所在市町村交付金		22,070	22,070	23,166	5.0
3 軽自動車税		232,000	243,800	287,700	24.0
	現年課税分	230,000	241,800	286,000	24.3
	滞納繰越分	2,000	2,000	1,700	-15.0
4 市たばこ税		570,000	628,639	618,000	8.4
5 入湯税		37,360	37,324	38,240	2.4
	現年課税分	37,000	37,000	38,000	2.7
	滞納繰越分	360	324	240	-33.3



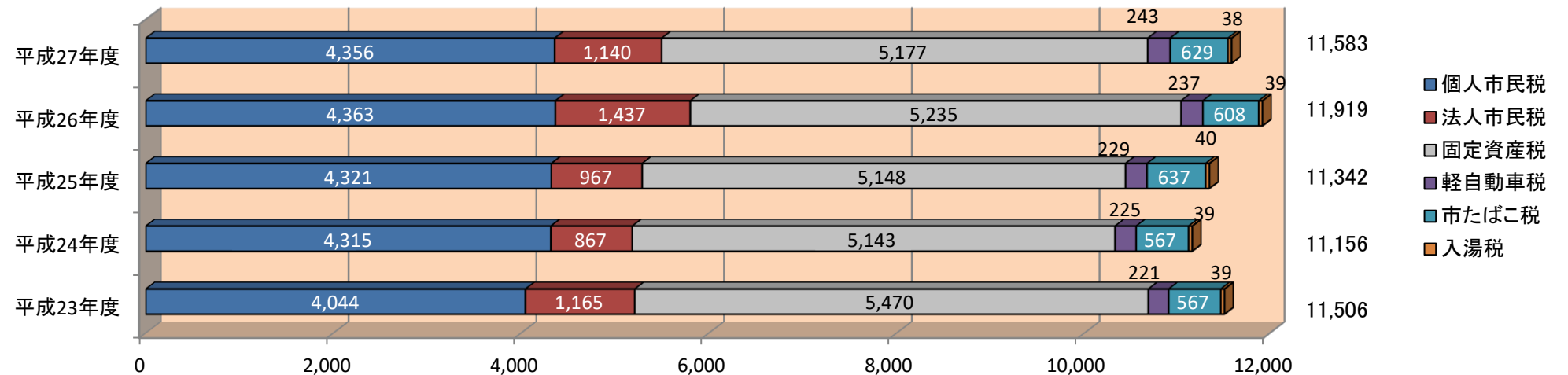
2 年度別決算状況(収入済額)

(単位:円)

科目		平成23年度	平成24年度	前年比	平成25年度	前年比	平成26年度	前年比	平成27年度	前年比	
1 市民税	個人	現年課税分	4,044,076,999	4,314,682,393	106.69%	4,321,348,193	100.15%	4,362,750,592	100.96%	4,355,953,807	99.84%
		滞納繰越分	80,389,302	75,775,381	94.26%	63,100,830	83.27%	56,364,164	89.32%	47,389,815	84.08%
		小計	4,124,466,301	4,390,457,774	106.45%	4,384,449,023	99.86%	4,419,114,756	100.79%	4,403,343,622	99.64%
	法人	現年課税分	1,165,415,300	866,993,800	74.39%	967,341,300	111.57%	1,436,832,400	148.53%	1,139,892,809	79.33%
		滞納繰越分	4,962,217	4,201,080	84.66%	2,229,809	53.08%	1,913,569	85.82%	1,334,941	69.76%
		小計	1,170,377,517	871,194,880	74.44%	969,571,109	111.29%	1,438,745,969	148.39%	1,141,227,750	79.32%
計	5,294,843,818	5,261,652,654	99.37%	5,354,020,132	101.76%	5,857,860,725	109.41%	5,544,571,372	94.65%		
2 固定資産税	純固定資産税	現年課税分	5,445,820,469	5,119,098,896	94.00%	5,125,869,125	100.13%	5,213,518,183	101.71%	5,154,565,914	98.87%
		滞納繰越分	150,153,783	145,603,767	96.97%	109,945,845	75.51%	89,800,728	81.68%	78,861,927	87.82%
		小計	5,595,974,252	5,264,702,663	94.08%	5,235,814,970	99.45%	5,303,318,911	101.29%	5,233,427,841	98.68%
	国有資産等所在市町村交付金	24,653,800	23,885,600	96.88%	21,324,100	89.28%	21,410,300	100.40%	22,070,000	103.08%	
	計	5,620,628,052	5,288,588,263	94.09%	5,257,139,070	99.41%	5,324,729,211	101.29%	5,255,497,841	98.70%	
3 軽自動車税	現年課税分	219,754,900	224,266,177	102.05%	229,171,280	102.19%	237,510,178	103.64%	243,267,304	102.42%	
	滞納繰越分	3,157,659	3,126,842	99.02%	2,766,551	88.48%	2,535,680	91.65%	2,223,039	87.67%	
	計	222,912,559	227,393,019	102.01%	231,937,831	102.00%	240,045,858	103.50%	245,490,343	102.27%	
4 市たばこ税		567,295,351	567,304,779	100.00%	637,207,709	112.32%	608,298,533	95.46%	628,639,467	103.34%	
5 入湯税	現年課税分	39,253,450	39,481,000	100.58%	39,849,700	100.93%	38,655,250	97.00%	38,332,000	99.16%	
	滞納繰越分	1,854,713	432,900	23.34%	386,970	89.39%	523,260	135.22%	324,300	61.98%	
	計	41,108,163	39,913,900	97.09%	40,236,670	100.81%	39,178,510	97.37%	38,656,300	98.67%	
市税現年課税分計		11,506,270,269	11,155,712,645	96.95%	11,342,111,407	101.67%	11,918,975,436	105.09%	11,582,721,301	97.18%	
市税滞納繰越分計		240,517,674	229,139,970	95.27%	178,430,005	77.87%	151,137,401	84.70%	130,134,022	86.10%	
市税合計		11,746,787,943	11,384,852,615	96.92%	11,520,541,412	101.19%	12,070,112,837	104.77%	11,712,855,323	97.04%	

年度別決算額の推移(現年度分)

(単位:百万円)



3 年度別負担状況

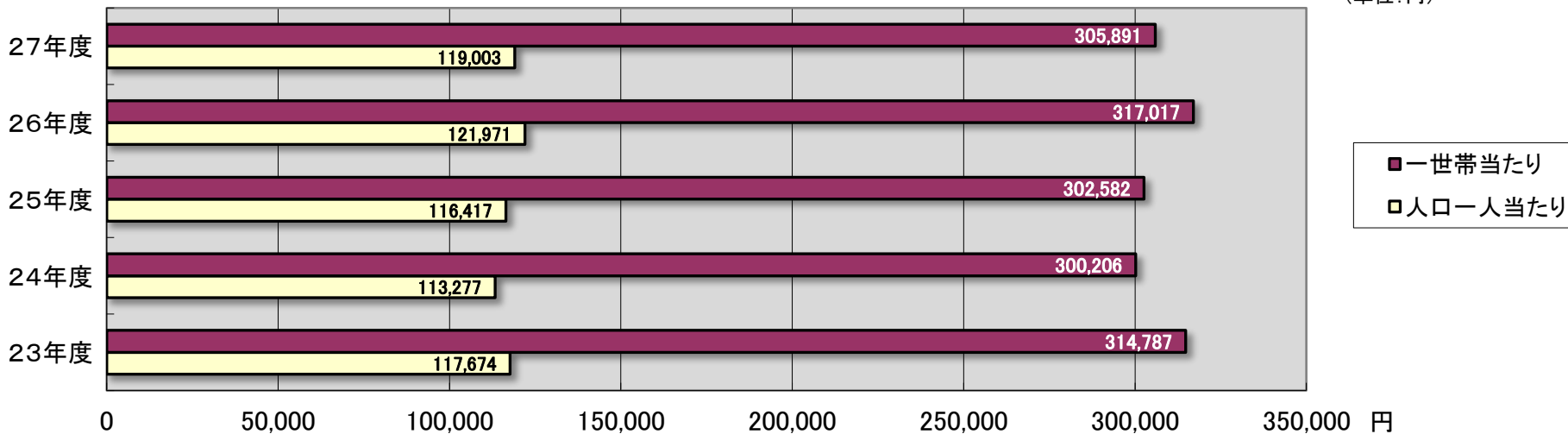
(単位:円)

区 分		23年度	24年度		25年度		26年度		27年度	
		税額	税額	前年比	税額	前年比	税額	前年比	税額	前年比
人口一人 当たり	市税総額	117,674	113,277	96.26%	116,417	102.77%	121,971	104.77%	119,003	97.57%
	個人住民税	41,352	44,192	106.87%	44,305	100.26%	44,656	100.79%	44,738	100.18%
	固定資産税	55,956	51,914	92.78%	52,908	101.91%	53,591	101.29%	53,172	99.22%
	軽自動車税	2,244	2,288	101.96%	2,343	102.40%	2,426	103.54%	2,494	102.80%
一世帯 当たり	市税総額	314,787	300,206	95.37%	302,582	100.79%	317,017	104.77%	305,891	96.49%
	個人住民税	110,619	117,119	105.88%	115,155	98.32%	116,066	100.79%	114,997	99.08%
	固定資産税	149,687	137,583	91.91%	137,516	99.95%	139,290	101.29%	136,675	98.12%
	軽自動車税	6,002	6,065	101.05%	6,091	100.43%	6,305	103.51%	6,411	101.68%

※備考 税額＝収入済額／各年4月1日人口、世帯数

市税負担状況の推移

(単位:円)



4 年度別徴収実績

(単位:円)

区 分		調 定 額			収 入 済 額		
		現年分	滞繰分	計	現年分	滞繰分	計
個人市民税	23年度	4,106,744,499	324,590,838	4,431,335,337	4,044,076,999	80,389,302	4,124,466,301
	24年度	4,373,996,157	283,265,759	4,657,261,916	4,314,682,393	75,775,381	4,390,457,774
	25年度	4,370,379,217	257,594,994	4,627,974,211	4,321,348,193	63,100,830	4,384,449,023
	26年度	4,412,256,984	203,540,122	4,615,797,106	4,362,750,592	56,364,164	4,419,114,756
	27年度	4,398,995,190	189,801,122	4,588,796,312	4,355,953,807	47,389,815	4,403,343,622
法人市民税	23年度	1,167,872,000	14,132,655	1,182,004,655	1,165,415,300	4,962,217	1,170,377,517
	24年度	868,946,000	10,478,938	879,424,938	866,993,800	4,201,080	871,194,880
	25年度	969,269,200	7,472,958	976,742,158	967,341,300	2,229,809	969,571,109
	26年度	1,438,625,500	6,270,951	1,444,896,451	1,436,832,400	1,913,569	1,438,745,969
	27年度	1,142,283,100	5,653,742	1,147,936,842	1,139,892,809	1,334,941	1,141,227,750
純固定資産税	23年度	5,557,131,100	555,166,894	6,112,297,994	5,445,820,469	150,153,783	5,595,974,252
	24年度	5,212,572,700	506,568,752	5,719,141,452	5,119,098,896	145,603,767	5,264,702,663
	25年度	5,206,041,100	399,551,010	5,605,592,110	5,125,869,125	109,945,845	5,235,814,970
	26年度	5,292,313,100	342,641,988	5,634,955,088	5,213,518,183	89,800,728	5,303,318,911
	27年度	5,217,135,500	322,811,141	5,539,946,641	5,154,565,914	78,861,927	5,233,427,841
国有資産等 所在市町村交付金	23年度	24,653,800	0	24,653,800	24,653,800	0	24,653,800
	24年度	23,885,600	0	23,885,600	23,885,600	0	23,885,600
	25年度	21,324,100	0	21,324,100	21,324,100	0	21,324,100
	26年度	21,410,300	0	21,410,300	21,410,300	0	21,410,300
	27年度	22,070,000	0	22,070,000	22,070,000	0	22,070,000
軽自動車税	23年度	222,840,300	10,671,772	233,512,072	219,754,900	3,157,659	222,912,559
	24年度	226,926,200	10,052,961	236,979,161	224,266,177	3,126,842	227,393,019
	25年度	231,427,700	9,219,591	240,647,291	229,171,280	2,766,551	231,937,831
	26年度	239,384,800	8,115,394	247,500,194	237,510,178	2,535,680	240,045,858
	27年度	245,187,000	7,038,107	252,225,107	243,267,304	2,223,039	245,490,343
市たばこ税	23年度	567,295,351	0	567,295,351	567,295,351	0	567,295,351
	24年度	567,304,779	0	567,304,779	567,304,779	0	567,304,779
	25年度	637,207,709	0	637,207,709	637,207,709	0	637,207,709
	26年度	608,298,533	0	608,298,533	608,298,533	0	608,298,533
	27年度	628,639,467	0	628,639,467	628,639,467	0	628,639,467
入湯税	23年度	39,931,500	6,979,380	46,910,880	39,253,450	1,854,713	41,108,163
	24年度	39,549,000	5,802,717	45,351,717	39,481,000	432,900	39,913,900
	25年度	39,881,100	3,687,530	43,568,630	39,849,700	386,970	40,236,670
	26年度	39,659,600	3,331,960	42,991,560	38,655,250	523,260	39,178,510
	27年度	38,588,400	3,813,050	42,401,450	38,332,000	324,300	38,656,300
特別土地 保有税	23年度	0	0	0	0	0	0
	24年度	0	0	0	0	0	0
	25年度	0	0	0	0	0	0
	26年度	0	0	0	0	0	0
	27年度	0	0	0	0	0	0
合 計	23年度	11,686,468,550	911,541,539	12,598,010,089	11,506,270,269	240,517,674	11,746,787,943
	24年度	11,313,180,436	816,169,127	12,129,349,563	11,155,712,645	229,139,970	11,384,852,615
	25年度	11,475,530,126	677,526,083	12,153,056,209	11,342,111,407	178,430,005	11,520,541,412
	26年度	12,051,948,817	563,900,415	12,615,849,232	11,918,975,436	151,137,401	12,070,112,837
	27年度	11,692,898,657	529,117,162	12,222,015,819	11,582,721,301	130,134,022	11,712,855,323

不 納 欠 損 額			収 入 未 済 額			収 納 率 (%)		
現年分	滞繰分	計	現年分	滞繰分	計	現年分	滞繰分	計
188,625	12,555,879	12,744,504	62,478,875	231,645,657	294,124,532	98.47	24.77	93.08
0	8,418,188	8,418,188	59,313,764	199,072,190	258,385,954	98.64	26.75	94.27
16,197	40,365,852	40,382,049	49,014,827	154,128,312	203,143,139	98.88	24.50	94.74
0	6,139,812	6,139,812	49,506,392	141,036,146	190,542,538	98.88	27.69	95.74
13,472	11,177,075	11,190,547	43,027,911	131,234,232	174,262,143	99.02	24.97	95.96
0	1,098,200	1,098,200	2,456,700	8,072,238	10,528,938	99.79	35.11	99.02
0	757,100	757,100	1,952,200	5,520,758	7,472,958	99.78	40.09	99.06
0	900,098	900,098	1,927,900	4,343,051	6,270,951	99.80	29.84	99.27
0	520,940	520,940	1,793,100	3,836,442	5,629,542	99.88	30.51	99.57
140,991	1,413,600	1,554,591	2,249,300	2,905,201	5,154,501	99.79	23.61	99.42
1,432,010	8,305,480	9,737,490	109,878,621	396,707,631	506,586,252	98.00	27.05	91.55
1,879,100	50,027,379	51,906,479	91,594,704	310,937,606	402,532,310	98.21	28.74	92.05
348,900	19,839,932	20,188,832	79,823,075	269,765,233	349,588,308	98.46	27.52	93.40
737,500	3,761,184	4,498,684	78,057,417	249,080,076	327,137,493	98.51	26.21	94.11
459,297	16,435,884	16,895,181	62,110,289	227,513,330	289,623,619	98.80	24.43	94.47
0	0	0	0	0	0	100.00	-	100.00
0	0	0	0	0	0	100.00	-	100.00
0	0	0	0	0	0	100.00	-	100.00
0	0	0	0	0	0	100.00	-	100.00
7,200	471,352	478,552	3,078,200	7,042,761	10,120,961	98.62	29.59	95.46
0	283,351	283,351	2,660,023	6,642,768	9,302,791	98.83	31.10	95.95
0	498,566	498,566	2,256,420	5,954,474	8,210,894	99.03	30.01	96.38
0	261,164	261,164	1,874,622	5,318,550	7,193,172	99.22	31.25	96.99
14,400	272,296	286,696	1,905,296	4,542,772	6,448,068	99.22	31.59	97.33
0	0	0	0	0	0	100.00	-	100.00
0	0	0	0	0	0	100.00	-	100.00
0	0	0	0	0	0	100.00	-	100.00
0	0	0	0	0	0	100.00	-	100.00
0	0	0	0	0	0	100.00	-	100.00
0	0	0	678,050	5,124,667	5,802,717	98.30	26.57	87.63
0	1,750,287	1,750,287	68,000	3,619,530	3,687,530	99.83	7.46	88.01
0	0	0	31,400	3,300,560	3,331,960	99.92	10.49	92.35
0	0	0	1,004,350	2,808,700	3,813,050	97.47	15.70	91.13
0	0	0	256,400	3,488,750	3,745,150	99.34	8.51	91.17
0	0	0	0	0	0	-	-	-
0	0	0	0	0	0	-	-	-
0	0	0	0	0	0	-	-	-
0	0	0	0	0	0	-	-	-
0	0	0	0	0	0	-	-	-
1,627,835	22,430,911	24,058,746	178,570,446	648,592,954	827,163,400	98.46	26.39	93.24
1,879,100	61,236,305	63,115,405	155,588,691	525,792,852	681,381,543	98.61	28.08	93.86
365,097	61,604,448	61,969,545	133,053,622	437,491,630	570,545,252	98.84	26.34	94.80
737,500	10,683,100	11,420,600	132,235,881	402,079,914	534,315,795	98.90	26.80	95.67
628,160	29,298,855	29,927,015	109,549,196	369,684,285	479,233,481	99.06	24.59	95.83

IV 市県民税

1 年度別納税義務者数

(1) 市民税

(単位:人)

区 分		24年度	25年度	26年度	27年度	28年度	
特別徴収	納税義務者数	32,339	32,969	33,988	34,315	36,147	
	均等割のみ	給与	966	1,058	1,066	1,174	1,275
		年金	2,312	2,435	2,635	2,665	2,857
	均等割・所得割合算	給与	23,875	24,049	24,806	25,205	26,415
年金		5,186	5,427	5,481	5,271	5,600	
普通徴収	納税義務者数	15,876	15,212	15,164	14,706	13,999	
	均等割のみ	2,907	2,650	2,709	2,602	2,426	
	均等割・所得割合算	12,969	12,562	12,455	12,104	11,573	
合計	納税義務者数	48,845	49,200	49,152	49,021	50,146	
	均等割のみ	6,400	6,351	6,410	6,441	6,558	
	均等割・所得割合算	42,445	42,849	42,742	42,580	43,588	
特別徴収義務者 (事業所)	給与	3,677	3,710	3,838	3,949	4,125	
	年金	7	7	7	7	6	

※課税状況調査の数値による。

(2) 県民税

(単位:人)

区 分		24年度	25年度	26年度	27年度	28年度
均等割のみ		6,400	6,351	6,410	6,441	6,558
均等割・所得割合算		42,424	42,839	42,713	42,559	43,582
合 計		48,824	49,190	49,123	49,000	50,140

※課税状況調査の数値による。

2 市民税年度別調定額

(単位:千円)

区 分		24年度	25年度	26年度	27年度	28年度	
特別徴収	所得割	給与	2,944,106	2,885,330	2,968,599	3,032,595	3,147,170
		年金	183,356	188,129	185,678	174,130	177,346
	均等割	給与	74,514	75,321	90,552	92,327	96,912
		年金	18,785	19,557	23,416	23,071	23,733
計		3,220,761	3,168,337	3,268,245	3,322,123	3,445,161	
普通徴収	所得割	1,073,224	1,070,636	1,020,239	990,485	992,141	
	均等割	53,236	52,722	58,066	56,177	54,868	
	計	1,126,460	1,123,358	1,078,305	1,046,662	1,047,009	
合計	課税標準額	73,541,172	72,572,533	73,254,619	73,350,395	75,936,524	
	所得割	4,200,686	4,144,095	4,174,516	4,197,210	4,316,657	
	均等割	146,535	147,600	172,034	171,575	175,513	
	計	4,347,221	4,291,695	4,346,550	4,368,785	4,492,170	

※課税状況調査の数値による。

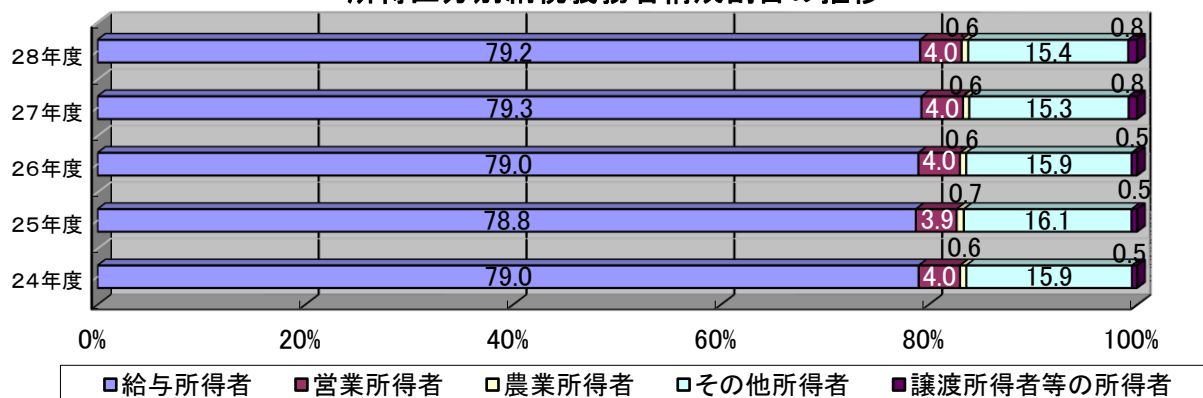
3 所得区分による課税状況

(1) 年度別所得割納税義務者数

区分	年度	24年度		25年度		26年度		27年度		28年度	
		人員 (人)	構成 比 (%)	人員 (人)	構成 比 (%)	人員 (人)	構成 比 (%)	人員 (人)	構成 比 (%)	人員 (人)	構成 比 (%)
給与所得者		33,544	79.0	33,742	78.8	33,636	79.0	33,775	79.3	34,507	79.2
営業所得者		1,689	4.0	1,681	3.9	1,693	4.0	1,730	4.0	1,742	4.0
農業所得者		256	0.6	297	0.7	252	0.6	256	0.6	276	0.6
その他所得者		6,754	15.9	6,907	16.1	6,820	15.9	6,526	15.3	6,702	15.4
譲渡所得者等の所得者		202	0.5	222	0.5	341	0.5	293	0.8	361	0.8
合 計		42,445	100.0	42,849	100.0	42,742	100.0	42,580	100.0	43,588	100.0

所得区分別納税義務者構成割合の推移

(単位: %)

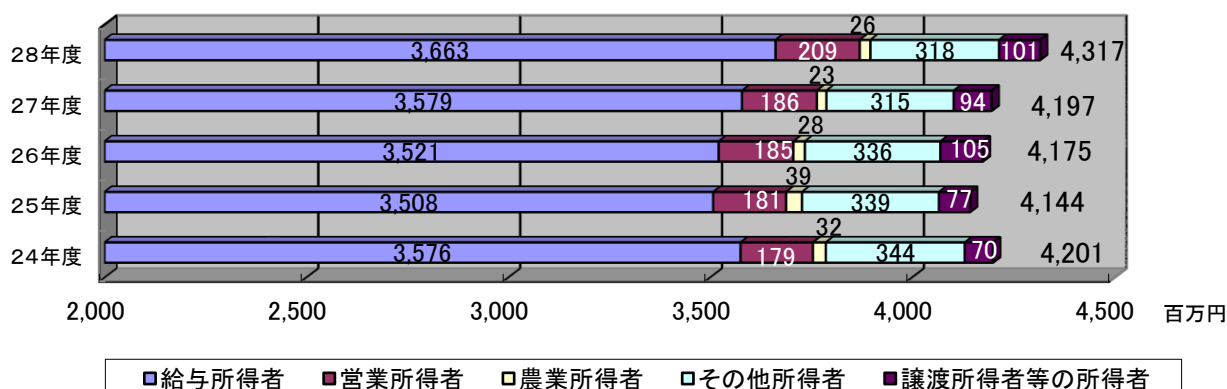


(2) 年度別所得割税額

区分	年度	24年度		25年度		26年度		27年度		28年度	
		税額 (千円)	構成 比 (%)	税額 (千円)	構成 比 (%)	税額 (千円)	構成 比 (%)	税額 (千円)	構成 比 (%)	税額 (千円)	構成 比 (%)
給与所得者		3,575,659	84.6	3,507,988	84.5	3,520,466	85.1	3,579,298	85.3	3,662,415	84.9
営業所得者		179,418	4.1	180,532	4.1	185,190	4.3	185,607	4.4	208,508	4.8
農業所得者		31,725	0.6	39,328	0.7	28,279	0.7	23,392	0.6	26,428	0.6
その他所得者		344,208	9.2	339,296	9.0	335,600	8.2	315,184	7.5	318,208	7.4
譲渡所得者等の所得者		69,676	1.5	76,951	1.7	104,981	1.7	93,729	2.2	101,098	2.3
合 計		4,200,686	100.0	4,144,095	100.0	4,174,516	100.0	4,197,210	100.0	4,316,657	100.0

所得区分別所得割税額の推移

(単位: 百万円)

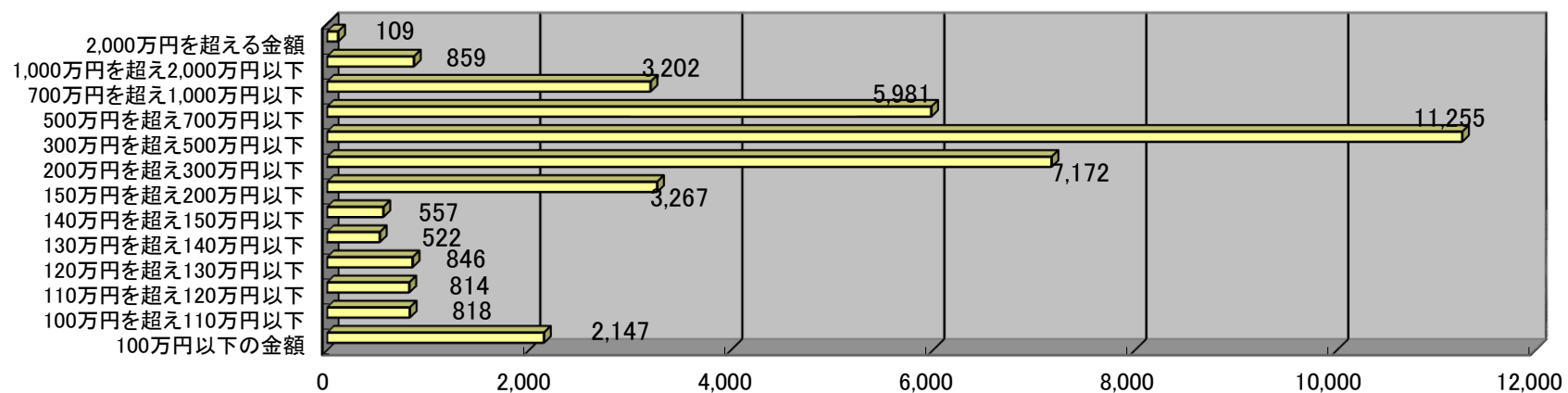


4 年度別給与収入金額の段階別受給者数

区分 給与収入金額段階	平成24年度		平成25年度		平成26年度		平成27年度		平成28年度	
	受給者数 (人)	給与収入額 (千円)	受給者数 (人)	給与収入額 (千円)	受給者数 (人)	給与収入額 (千円)	受給者数 (人)	給与収入額 (千円)	受給者数 (人)	給与収入額 (千円)
100万円以下の金額	1,729	567,318	1,985	619,705	2,000	617,629	1,867	561,747	2,147	636,009
100万円を超え110万円以下	769	802,356	843	876,284	861	896,704	822	856,533	818	853,899
110万円を超え120万円以下	817	949,279	833	968,507	793	920,190	815	946,952	814	944,919
120万円を超え130万円以下	815	1,021,566	847	1,061,688	883	1,106,918	821	1,028,643	846	1,059,182
130万円を超え140万円以下	525	709,821	531	716,769	541	731,310	528	712,838	522	704,193
140万円を超え150万円以下	575	834,270	584	846,289	542	787,279	516	748,908	557	808,665
150万円を超え200万円以下	3,206	5,635,784	3,240	5,695,593	3,246	5,705,573	3,250	5,716,275	3,267	5,751,055
200万円を超え300万円以下	6,825	17,075,536	6,959	17,400,646	6,875	17,178,506	6,905	17,260,960	7,172	17,920,259
300万円を超え500万円以下	11,169	43,783,832	11,262	44,222,839	11,120	43,637,945	11,032	43,272,295	11,255	44,116,667
500万円を超え700万円以下	5,842	34,443,667	5,804	34,242,889	5,853	34,475,823	5,849	34,434,037	5,981	35,292,061
700万円を超え1,000万円以下	3,147	25,322,585	3,054	24,364,553	3,119	24,939,414	3,230	25,926,920	3,202	25,678,656
1,000万円を超え2,000万円以下	619	7,835,492	555	7,114,239	613	7,865,302	744	9,372,451	859	10,743,053
2,000万円を超える金額	107	3,095,213	103	3,049,756	105	3,166,971	103	3,149,776	109	3,329,643
合計	36,145	142,076,719	36,600	141,179,757	36,551	142,029,564	36,482	143,988,335	37,549	147,838,261

平成28年度給与収入段階別受給者数の推移

(単位:人)

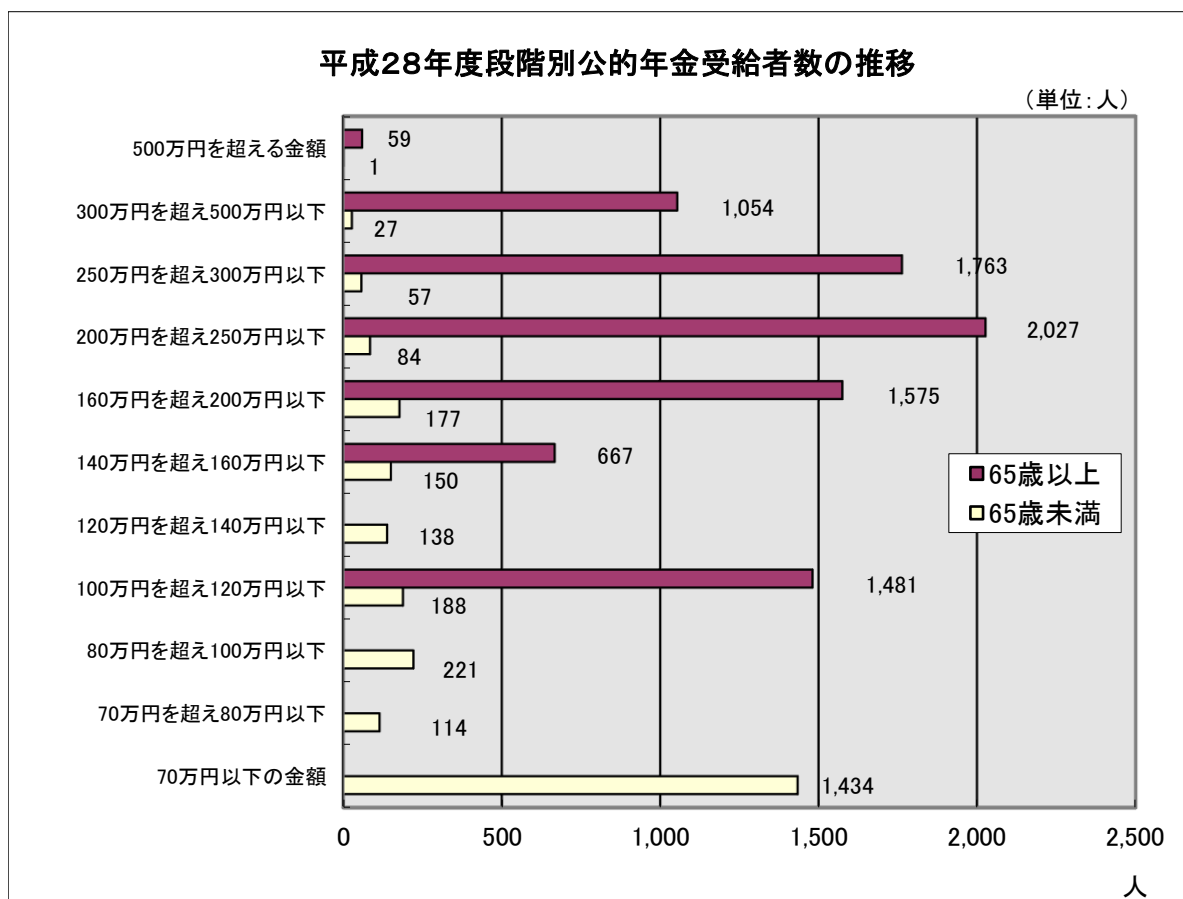


5 平成28年度公的年金等収入金額の段階別受給者数

公的年金 収入段階	65歳未満		65歳以上	
	受給者数 (人)	公的年金収入額 (千円)	受給者数 (人)	公的年金収入額 (千円)
70万円以下の金額	1,434	402,094		
70万円を超え80万円以下	114	85,087		
80万円を超え100万円以下	221	198,084		
100万円を超え120万円以下	188	208,061	1,481	1,202,385
120万円を超え140万円以下	138	178,178		
140万円を超え160万円以下	150	224,620	667	937,858
160万円を超え200万円以下	177	309,964	1,575	2,858,828
200万円を超え250万円以下	84	186,703	2,027	4,579,332
250万円を超え300万円以下	57	154,957	1,763	4,816,986
300万円を超え500万円以下	27	100,199	1,054	3,679,863
500万円を超える金額	1	5,078	59	339,073
合計	2,591	2,053,025	8,626	18,414,325

※65歳以上で100万円を超え120万円以下の欄の数値は、120万円以下の数値と読み替える。

※65歳以上で140万円を超え160万円以下の欄の数値は、120万円を超え160万円以下の数値と読み替える。



6 法人市民税の課税状況

(1) 年度別均等割納税義務者数

(単位:法人数=社)

区 分		平成24年度		平成25年度		平成26年度		平成27年度		平成28年度	
		法人数	構成比	法人数	構成比	法人数	構成比	法人数	構成比	法人数	構成比
9号法人	50億円超 50人超	21	0.91%	18	0.92%	17	0.79%	17	0.75%	15	0.65%
8号法人	10億円超50億円以下 50人超	10	0.39%	11	0.44%	11	0.48%	10	0.48%	11	0.48%
7号法人	10億円超 50人以下	99	4.30%	104	4.36%	101	4.58%	103	4.43%	108	4.68%
6号法人	1億円超10億円以下 50人超	12	0.61%	11	0.53%	11	0.48%	11	0.48%	13	0.56%
5号法人	1億円超10億円以下 50人以下	79	3.30%	73	3.48%	67	3.21%	73	2.94%	78	3.38%
4号法人	1千万円超1億円以下 50人超	30	1.43%	27	1.32%	30	1.19%	27	1.32%	27	1.17%
3号法人	1千万円超1億円以下 50人以下	393	17.81%	395	17.31%	390	17.38%	394	17.10%	382	16.56%
2号法人	1千万円以下 50人超	13	0.61%	14	0.57%	15	0.62%	17	0.66%	21	0.91%
1号法人	上記以外	1,614	70.64%	1,620	71.07%	1,638	71.27%	1,655	71.84%	1,652	71.61%
社 団 等	法人でない	0	0.00%	0	0.00%	0	0.00%	0	0.00%	0	0.00%
合 計		2,271	100.00%	2,273	100.00%	2,280	100.00%	2,307	100.00%	2,307	100.00%
前 年 比		98.65%		100.09%		100.31%		101.18%		100.00%	

※各年度の数値は課税状況調による。

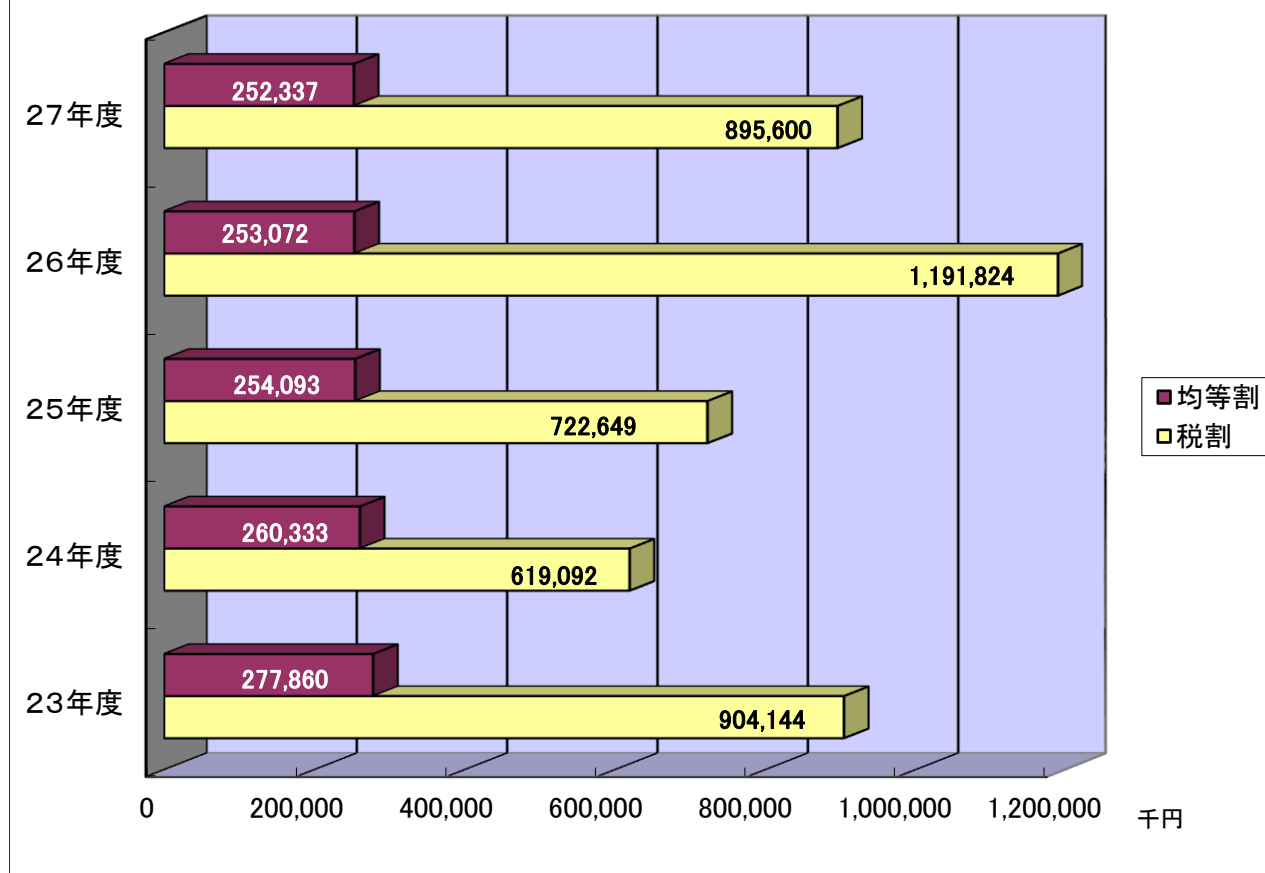
(2) 年度別調定額

(単位:千円)

区 分		23年度	24年度	25年度	26年度	27年度
現年度分	税 割	893,334	611,715	717,120	1,186,651	891,189
	均 等 割	274,538	257,231	252,149	251,974	251,094
	計	1,167,872	868,946	969,269	1,438,625	1,142,283
過年度分	税 割	10,810	7,377	5,529	5,173	4,411
	均 等 割	3,322	3,102	1,944	1,098	1,243
	計	14,132	10,479	7,473	6,271	5,654
合 計	税 割	904,144	619,092	722,649	1,191,824	895,600
	均 等 割	277,860	260,333	254,093	253,072	252,337
	計	1,182,004	879,425	976,742	1,444,896	1,147,937
前 年 比		121.04%	74.40%	111.07%	147.93%	79.45%

年度別調定額の推移

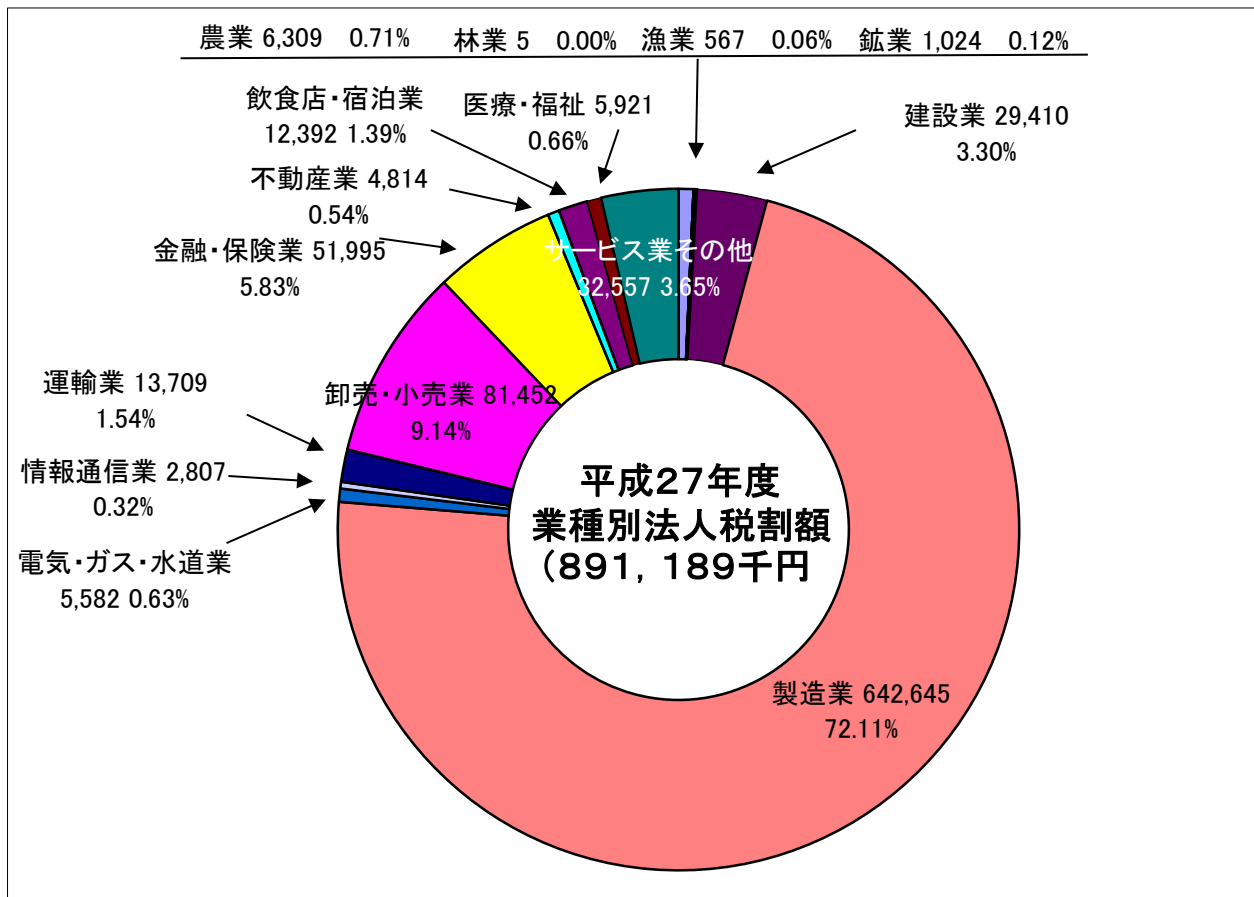
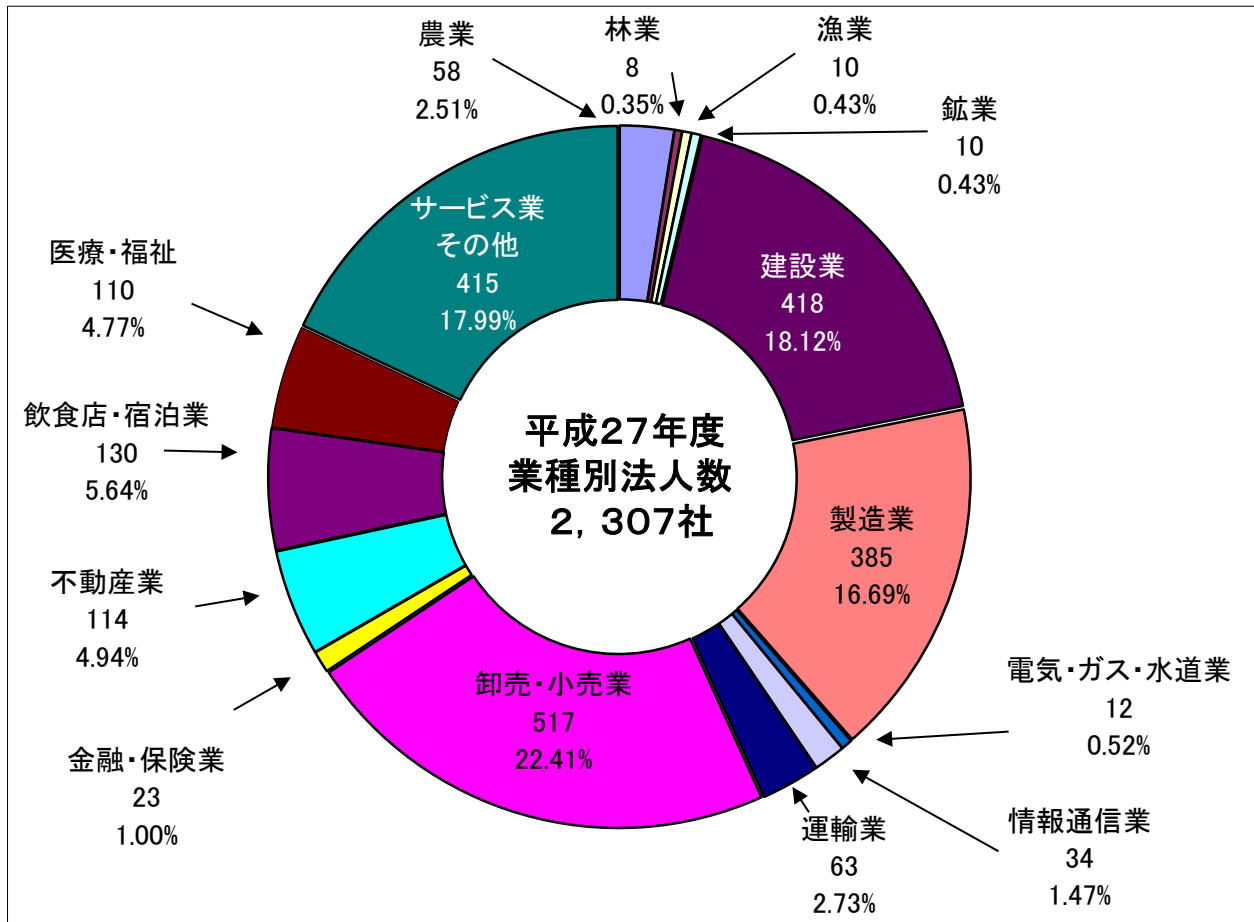
(単位:千円)



(3) 平成27年度業種別法人数及び法人税割額

業 種	法人数 (社)	構成比	法人税割額 (千円)	構成比
農業	58	2.51%	6,309	0.71%
林業	8	0.35%	5	0.00%
漁業	10	0.43%	567	0.06%
鉱業	10	0.43%	1,024	0.12%
建設業	418	18.12%	29,410	3.30%
製造業	385	16.69%	642,645	72.11%
電気・ガス・水道業	12	0.52%	5,582	0.63%
情報通信業	34	1.47%	2,807	0.32%
運輸業	63	2.73%	13,709	1.54%
卸売・小売業	517	22.41%	81,452	9.14%
金融・保険業	23	1.00%	51,995	5.83%
不動産業	114	4.94%	4,814	0.54%
飲食店・宿泊業	130	5.64%	12,392	1.39%
医療・福祉	110	4.77%	5,921	0.66%
サービス業その他	415	17.99%	32,557	3.65%
合計	2,307	100.00%	891,189	100.00%

平成27年度業種別法人数及び税割額構成比



V 固定資産税

1 固定資産税の区分別調定額

(1) 純固定資産税

(単位:千円)

区 分		24年度	25年度	26年度	27年度	28年度
課 税 標 準 額	土 地	131,070,857	127,455,744	127,732,573	126,641,148	125,948,480
	家 屋	180,020,256	183,081,599	187,390,374	180,656,558	185,575,331
	償却資産	65,092,420	65,894,265	67,299,714	70,124,505	74,170,228
	計	376,183,533	376,431,608	382,422,661	377,422,211	385,694,039
税 額	土 地	1,839,975	1,779,221	1,777,103	1,766,273	1,757,619
	家 屋	2,452,244	2,499,305	2,561,351	2,455,655	2,515,839
	償却資産	911,294	922,520	942,196	981,743	1,038,383
	計	5,203,513	5,201,046	5,280,650	5,203,671	5,311,841
納税義務者数		44,312人	44,470人	44,471人	44,842人	45,017人

- 1 各年度とも概要調書作成時点の数値です。
- 2 滞納繰越分は含まれていません。

(2) 国有資産等所在市町村交付金

(単位:千円)

区 分	24年度	25年度	26年度	27年度	28年度
課 税 標 準 額	1,706,140	1,523,165	1,529,323	1,576,448	1,654,761
税 額	23,886	21,324	21,410	22,070	23,166

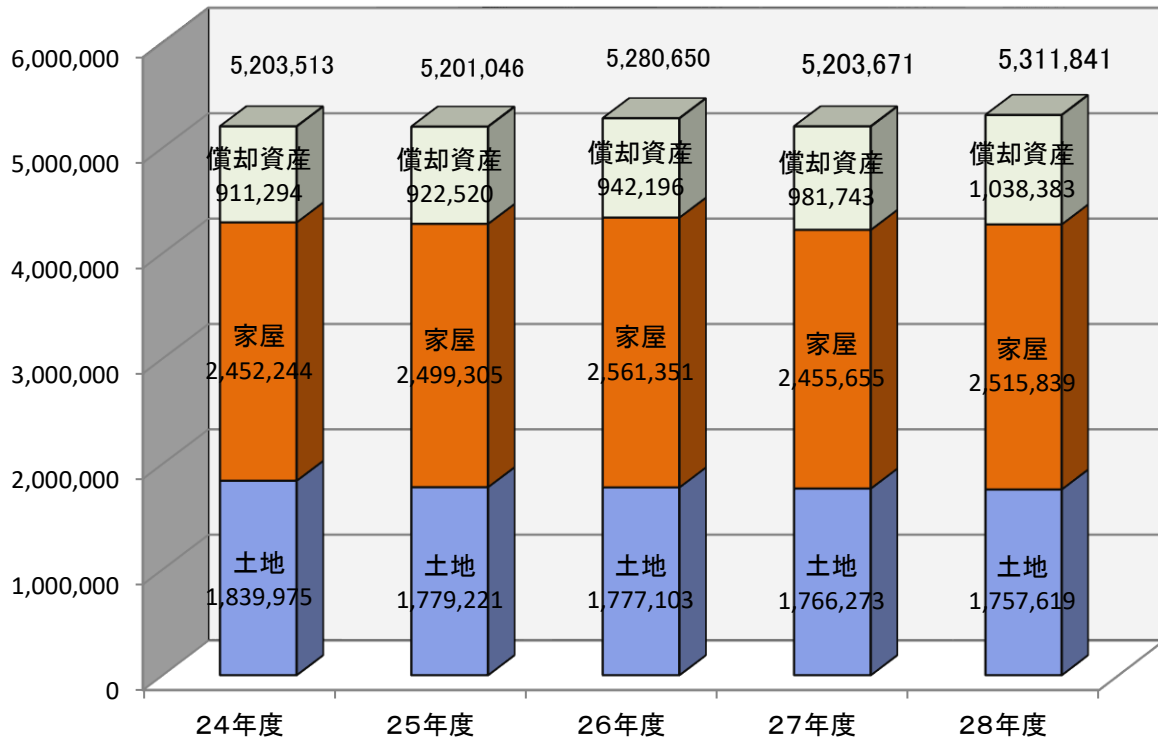
(3) 固定資産税合計

(単位:千円)

区 分	24年度	25年度	26年度	27年度	28年度
課 税 標 準 額	377,889,673	377,954,773	383,951,984	378,998,659	387,348,800
税 額	5,227,399	5,222,370	5,302,060	5,225,741	5,335,007

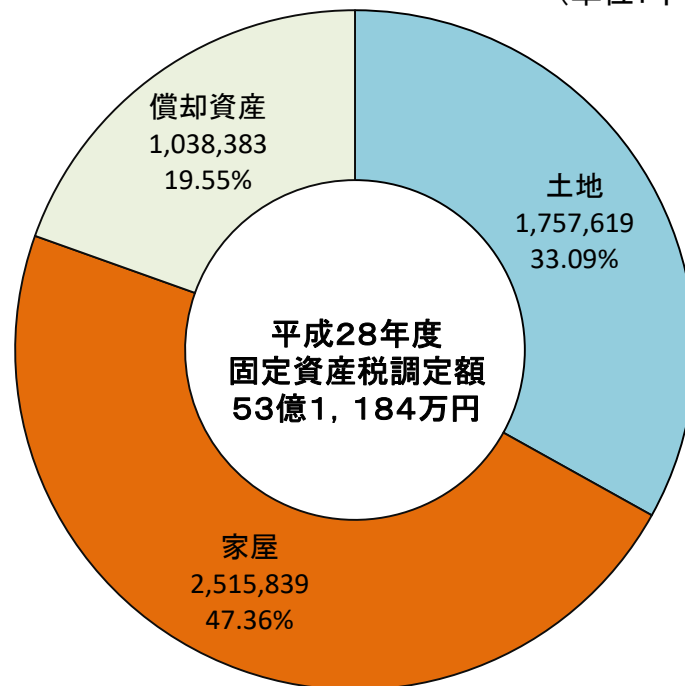
年度別固定資産税調定額の推移

(単位: 千円)



平成28年度固定資産税調定項目別内訳

(単位: 千円)



2 土地の概要

納税義務者数 34,687 人

区 分	年 度	田	畑	宅 地	鉱 泉 地	池 沼	山 林	原 野	雑 種 地	合 計
地 積 (千㎡)	24	54,790	16,432	24,369	0.04	107	26,309	7,155	5,257	134,419
	25	54,714	16,443	24,412	0.04	105	26,269	7,161	5,252	134,356
	26	54,588	16,425	24,547	0.04	105	26,242	7,071	5,246	134,224
	27	54,520	16,351	24,579	0.04	104	25,923	7,063	5,283	133,823
	28	54,462	16,352	24,636	0.04	104	24,920	7,035	5,309	132,818
評価額 (千円)	24	13,038,141	1,764,196	295,174,112	7,236	12,447	455,243	105,123	17,785,767	328,342,265
	25	7,959,609	938,447	289,381,552	7,236	12,338	454,520	105,237	17,409,331	316,268,270
	26	7,761,660	934,342	286,214,948	7,236	12,338	454,060	103,799	17,189,682	312,678,065
	27	7,759,446	968,024	284,118,201	6,980	12,631	448,310	103,494	16,803,379	310,220,465
	28	7,800,102	958,580	282,977,112	6,980	12,569	430,653	102,913	16,969,629	309,258,538
課税標準額 (千円)	24	9,184,882	1,104,959	107,932,638	7,236	12,432	432,626	102,713	12,293,371	131,070,857
	25	7,725,667	841,126	106,250,614	7,236	12,324	435,940	103,474	12,079,363	127,455,744
	26	7,600,771	841,182	106,779,689	7,236	12,326	439,575	102,504	11,949,290	127,732,573
	27	7,607,823	864,805	106,047,230	6,980	12,620	438,221	102,566	11,560,903	126,641,148
	28	7,640,394	860,440	105,202,350	6,980	12,559	426,241	102,367	11,697,149	125,948,480
筆 数 (筆)	24	44,400	21,598	103,842	5	187	12,770	10,461	13,527	206,790
	25	44,322	21,591	104,500	5	183	12,753	10,468	13,592	207,414
	26	44,158	21,543	105,562	5	184	12,738	10,452	13,570	208,212
	27	44,043	21,346	106,348	5	177	12,651	10,440	13,504	208,514
	28	43,961	21,319	107,042	5	175	12,628	10,379	13,563	209,072
提示平均 評価額 (円/㎡)	24	134	39	12,273			17			
	25	134	39	12,000			17			
	26	134	39	11,806			17			
	27	134	39	11,701			17			
	28	134	39	11,639			17			
平均価格 ()内は 最高価格 (円/㎡)	24	134 (156)	39 (70)	12,090 (41,811)	180,900 (308,670)	115 (152)	17 (27)	15 (24)	3,324 (29,386)	
	25	134 (156)	39 (70)	11,832 (40,759)	180,900 (308,670)	116 (152)	17 (27)	15 (24)	3,256 (28,708)	
	26	134 (156)	39 (70)	11,639 (39,891)	180,900 (308,670)	116 (152)	17 (27)	15 (24)	3,216 (28,096)	
	27	134 (156)	39 (70)	11,539 (39,147)	174,500 (300,520)	119 (152)	17 (27)	15 (24)	3,109 (25,924)	
	28	134 (156)	39 (70)	11,465 (38,548)	174,500 (300,520)	119 (152)	17 (27)	15 (24)	3,124 (25,679)	

(備考) 1 この数値は法定免点以上のものです。(平均価格を除く)

2 田、畑、山林の平均価格は、一般田、一般畑、一般山林の数値です。

3 各年度とも概要調書の数値です。

3 家屋の概要

納税義務者数

35,202 人

区分	年度	棟数 (棟)	床面積 (千㎡)	評価額 (千円)	提示平均価格 (円/㎡)	平均価格 (円/㎡)
総数	24	69,980	8,108	180,329,917	-	22,241
	25	69,936	8,117	183,081,599	-	22,555
	26	69,890	8,155	187,776,743		23,025
	27	69,850	8,179	181,068,166		23,138
	28	70,171	8,227	185,575,331		22,556
木造	24	49,512	5,045	86,138,736		17,074
	25	49,567	5,074	88,682,242		17,478
	26	49,572	5,094	91,123,283		17,889
	27	49,658	5,124	88,241,613		17,220
	28	49,933	5,157	91,005,971		17,645
非木造	24	20,468	3,063	94,191,181		30,751
	25	20,369	3,043	94,399,357		31,020
	26	20,318	3,061	96,653,460		31,573
	27	20,192	3,055	92,826,553		30,388
	28	20,238	3,070	94,569,360		30,808

(備考) 1 この数値は法定免税点以上のものです。

2 各年度とも概要調書の数値です。

4 償却資産の概要

納税義務者数

個人 293 人
法人 912 人

区分	年度	決定価格 (千円)	課税標準額 (千円)	課税標準額の内訳	
				課税標準の特例の 適用を受けるもの (ア) (千円)	(ア)以外のもの (千円)
総数	24	65,333,253	65,092,420	72,815	41,958,380
	25	66,069,898	65,894,265	46,510	43,508,289
	26	67,846,055	67,299,714	888,223	44,315,613
	27	70,920,881	70,124,505	1,440,202	46,570,466
	28	75,338,528	74,170,228	2,142,423	50,237,960
構築物	24	7,460,917	7,431,814	30,484	7,401,330
	25	9,445,322	9,439,241	6,893	9,432,348
	26	10,522,275	10,504,553	23,871	10,480,682
	27	10,552,969	10,537,640	21,245	10,516,395
	28	10,993,470	10,990,402	2,218	10,988,184
機械及び装置	24	25,386,157	25,335,042	30,579	25,304,463
	25	24,521,437	24,465,108	36,895	24,626,580
	26	25,919,225	25,478,184	851,604	24,626,580
	27	27,857,348	27,144,233	1,405,722	25,738,511
	28	31,009,822	29,892,364	2,130,464	27,761,900
車両及び運搬具	24	233,646	229,510	4,136	225,374
	25	212,742	210,133	2,610	207,523
	26	223,740	217,325	6,414	210,911
	27	237,784	229,967	7,817	222,150
	28	263,360	253,619	9,741	243,878
工具器具及び備品	24	9,042,445	9,034,829	7,616	9,027,213
	25	9,242,063	9,241,950	112	9,241,838
	26	9,007,997	9,003,774	6,334	8,997,440
	27	10,115,363	10,098,828	5,418	10,093,410
	28	11,243,998	11,243,998		11,243,998
法第389条関係 (大臣配分)	24	22,846,981	22,698,118		
	25	22,277,056	22,166,555		
	26	21,847,237	21,770,297		
	27	21,817,323	21,773,743		
	28	21,488,793	21,450,760		
法第389条関係 (知事配分)	24	363,107	363,107		
	25	371,278	371,278		
	26	325,581	325,581		
	27	340,094	340,094		
	28	339,085	339,085		
前年対比		106.23 %	105.77 %		

(備考) 1 この数値は法定免税点以上のものです。

2 各年度とも概要調書の数値です。

5 年度別新增分家屋

区 分		24年度	25年度	26年度	27年度	28年度	
木造家屋	専用住宅	棟 数(棟)	395	395	421	467	414
		床 面 積(㎡)	45,132	46,623	46,275	54,337	45,164
		決定価格(千円)	2,353,716	2,410,533	2,405,588	3,159,660	2,623,895
	その他	棟 数(棟)	64	73	65	58	70
		床 面 積(㎡)	7,132	7,311	5,841	3,806	6,074
		決定価格(千円)	311,374	315,353	250,158	177,202	296,994
木造以外の家屋	棟 数(棟)	123	101	144	123	116	
	床 面 積(㎡)	18,723	12,379	36,196	31,750	29,144	
	決定価格(千円)	1,310,292	745,823	2,515,857	2,615,080	1,976,365	
合計	棟 数(棟)	582	569	630	648	600	
	床 面 積(㎡)	70,987	66,313	88,312	89,893	80,382	
	決定価格(千円)	3,975,382	3,471,709	5,171,603	5,951,942	4,897,254	

(備考) 各年度とも概要調書の数値です。

6 年度別減少家屋

区 分		24年度	25年度	26年度	27年度	28年度	
木造家屋	専用住宅	棟 数(棟)	154	160	180	171	145
		床 面 積(㎡)	15,183	17,669	18,892	17,683	15,544
		決定価格(千円)	149,715	170,500	163,200	166,595	134,037
	その他	棟 数(棟)	277	272	315	333	174
		床 面 積(㎡)	13,229	12,309	15,503	13,814	7,189
		決定価格(千円)	53,108	33,323	54,818	68,952	41,866
木造以外の家屋	棟 数(棟)	190	223	222	265	146	
	床 面 積(㎡)	20,980	35,273	19,549	39,743	17,835	
	決定価格(千円)	425,169	564,218	255,412	638,848	266,800	
合計	棟 数(棟)	621	655	717	769	465	
	床 面 積(㎡)	49,392	65,251	53,944	71,240	40,568	
	決定価格(千円)	627,992	768,041	473,430	874,395	442,703	

(備考) 各年度とも概要調書の数値です。

VI 諸 税

1 軽自動車税

(1) 年度別調定額

(単位:千円)

区 分	24年度	25年度	26年度	27年度	28年度
調 定 額	227,006	231,470	239,359	245,236	296,171
前 年 比	101.83%	101.97%	103.41%	102.46%	120.77%

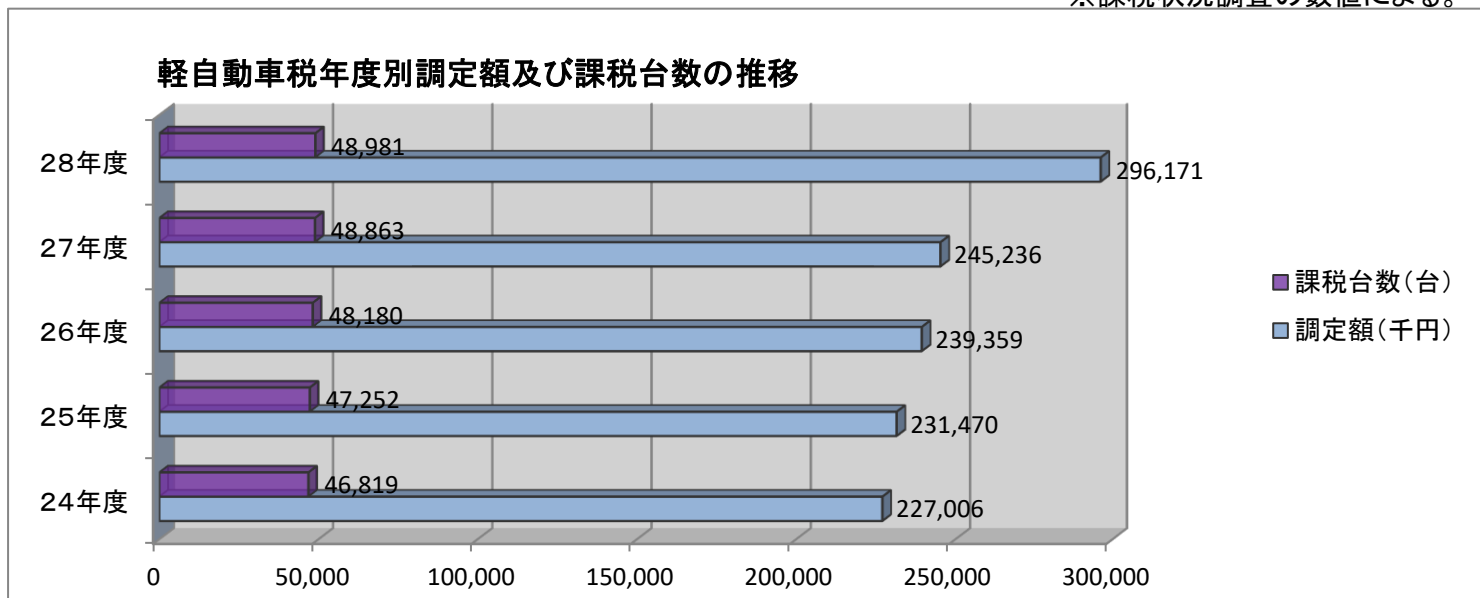
※課税状況調査の数値による。

(2) 年度・車種別課税台数の状況

(単位:台)

区 分	24年度	25年度	26年度	27年度	28年度		
原動機付自転車	50cc以下(電気動力も含む)	4,566	4,388	4,163	4,033	3,722	
	90cc以下	523	476	448	408	397	
	125cc以下	340	386	415	442	459	
	ミニカー	70	70	78	69	70	
軽自動車及び小型特殊自動車	二輪車(125ccを超え250cc未満)	1,327	1,315	1,321	1,347	1,338	
	三 輪 車	4	4	4	5	5	
	四 輪 車	乗 用	営業用	0	0	0	1
			自家用	21,545	22,214	23,317	24,161
	貨 物 用	営業用	254	244	235	236	222
		自家用	12,017	11,962	11,927	11,867	11,718
	雪上用	0	0	0	0	0	
	農耕用	4,533	4,529	4,548	4,545	4,501	
	小型特殊(電気動力含む)	185	181	213	244	268	
	二輪小型(250ccを超える)	1,455	1,483	1,511	1,506	1,501	
合 計 台 数	46,819	47,252	48,180	48,863	48,981		
前 年 比	100.69%	100.92%	101.96%	101.42%	100.24%		

※課税状況調査の数値による。



(3) 年度別非課税・減免台数の状況

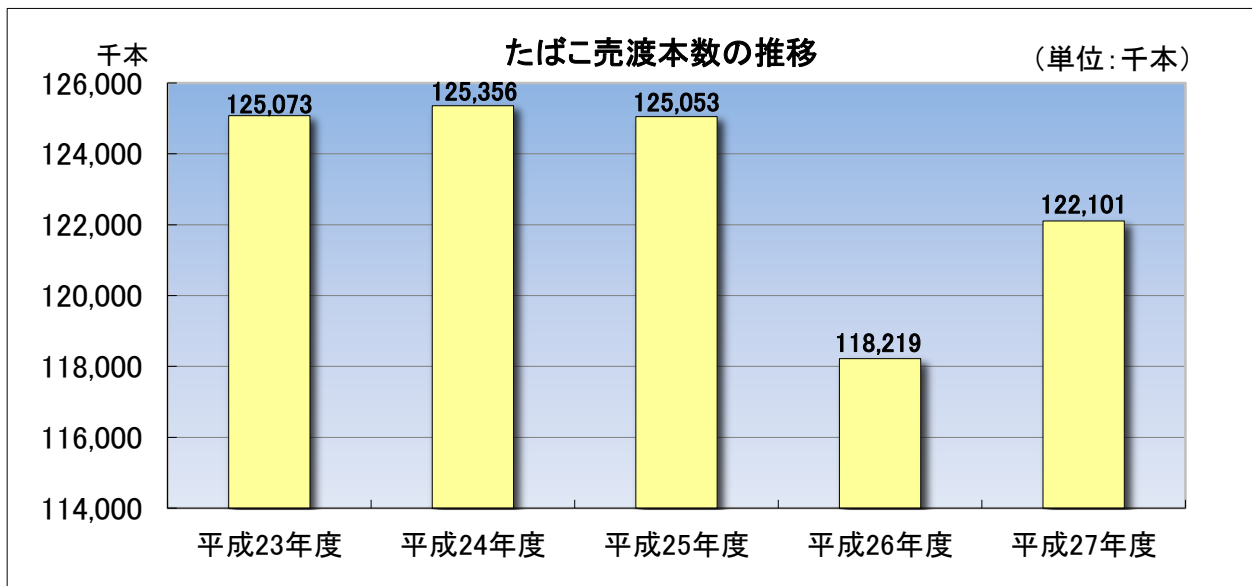
(単位:台)

区 分	24年度	25年度	26年度	27年度	28年度
非 課 税 台 数	282	267	262	261	259
減 免 台 数	466	496	511	532	555
前年比(減免台数)	102.64%	106.44%	103.02%	104.11%	104.32%

※課税状況調査の数値による。

2 市たばこ税

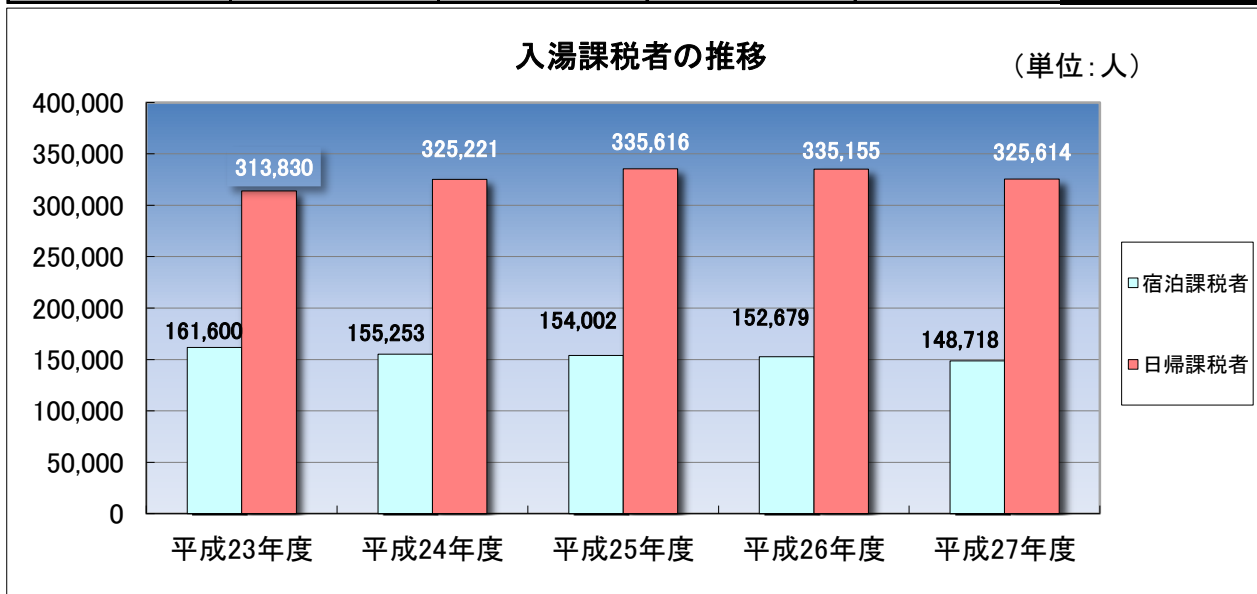
区 分	平成23年度	平成24年度	平成25年度	平成26年度	平成27年度
売渡本数(千本)	125,073	125,356	125,053	118,219	122,101
調定額(千円)	567,295	567,305	637,208	608,299	628,639



※平成25年4月1日法律改正により税率増加

3 入湯税 特別徴収義務者(施設) 47施設

区 分	平成23年度	平成24年度	平成25年度	平成26年度	平成27年度
宿泊課税者(人)	161,600	155,253	154,002	152,679	148,718
日帰課税者(人)	313,830	325,221	335,616	335,155	325,614
調定額(千円)	39,932	39,549	39,881	39,660	38,588



Ⅶ 収納関係

1 口座振替の状況

(単位:人、%)

税目	年度	23年度			24年度			25年度			26年度			27年度		
		納税義務者数	口座振替利用者	利用率	納税義務者数	口座振替利用者	利用率	納税義務者数	口座振替利用者	利用率	納税義務者数	口座振替利用者	利用率	納税義務者数	口座振替利用者	利用率
個人市民税(普徴)		21,656	10,099	46.63	22,461	10,745	47.84	21,639	10,114	46.74	20,783	9,821	47.25	20,042	9,322	46.51
固定資産税		44,172	30,197	68.36	44,399	30,572	68.86	44,541	30,861	69.29	44,873	31,169	69.46	44,991	31,336	69.65
軽自動車税		31,975	11,054	34.57	31,945	11,054	34.60	32,531	11,279	34.67	32,855	11,561	35.19	33,305	11,189	33.60
合計		97,803	51,350	52.50	98,805	52,371	53.00	98,711	52,254	52.94	98,511	52,551	53.35	98,338	51,847	52.72

2 不納欠損

(単位:件、円)

税目	年度	23年度		24年度		25年度		26年度		27年度	
		件数	税額	件数	税額	件数	税額	件数	税額	件数	税額
個人市民税		942	12,744,504	621	8,418,188	862	40,382,049	609	6,139,812	688	11,190,547
法人市民税		20	1,098,200	14	757,100	20	900,098	9	520,940	22	1,554,591
固定資産税		411	9,737,490	470	51,906,479	473	20,188,832	325	4,498,684	368	16,895,181
軽自動車税		100	478,552	66	283,351	105	498,566	77	261,164	66	286,696
特別土地保有税		-	-	-	-	-	-	-	-	-	-
合計		1,473	24,058,746	1,171	61,365,118	1,460	61,969,545	1,020	11,420,600	1,144	29,927,015

3 督促状発送状況

(単位:件、円)

税目	年度	23年度		24年度		25年度		26年度		27年度	
		件数	税額	件数	税額	件数	税額	件数	税額	件数	税額
個人市民税(普)		12,099	308,322,373	12,227	317,163,650	11,894	298,005,745	11,012	289,435,950	10,516	273,983,360
個人市民税(特)		699	15,574,700	653	14,474,000	658	15,414,300	764	16,363,550	595	13,745,100
法人市民税		144	10,333,500	164	8,968,700	149	8,251,500	158	12,717,300	140	7,946,200
固定資産税		14,946	335,832,238	14,125	299,721,827	13,368	286,346,680	13,459	306,182,312	12,905	267,648,305
軽自動車税		5,082	26,665,600	5,034	26,478,500	4,656	25,088,700	4,777	25,969,100	4,795	26,266,200
合計		32,970	696,728,411	32,203	666,806,677	30,725	633,106,925	30,170	650,668,212	28,951	589,589,165

4 滞納整理依頼状況

長野県地方税滞納整理機構への徴収移管(国保税含む)

(単位:円)

区分 年度	移管件数	徴収移管額	滞納整理機構徴収額
23年度	50	104,725,417	10,040,786
24年度	50	93,728,686	23,090,962
25年度	50	77,624,973	18,626,849
26年度	50	48,320,895	24,730,473
27年度	50	87,128,253	2,467,779

コールセンターによる電話催告

(国保税含む) (単位:件)

区分 年度	納付約束件数
23年度	3,573
24年度	5,162
25年度	4,240
26年度	4,866
27年度	4,674

5 財産差押等の状況

(1) 財産差押の内訳

(単位:千円)

区分 年度	動産	債権	不動産	電話加入権	その他	合計
23年度	0	65,018	171,848	225	0	237,091
24年度	0	33,281	69,314	105	0	102,700
25年度	23,938	165,974	17,919	0	0	207,831
26年度	90,156	222,712	96,775	0	0	409,643
27年度	26,375	262,540	50,318	0	0	339,233

(2) 財産差押の状況

(単位:千円)

区分 年度	前年度からの 繰越 ①	本年度の 差押 ②	換価等 ③	解除 ④		合計 ①+②-③-④
				納付による解除	その他の解除	
23年度	311,187	232,595	43,740	262,951	0	237,091
24年度	237,091	203,610	38,646	299,355	0	102,700
25年度	102,700	209,659	69,070	34,592	0	208,697
26年度	208,697	331,830	80,288	50,596	0	409,643
27年度	409,643	697,897	85,307	305,309	377,691	339,233

(3) 公売

(単位:件)

区分	23年度	24年度	25年度	26年度	27年度
動産	19	0	17	106	88
不動産	0	0	1	1	0
その他(電話加入権等)	0	0	0	0	0

(4) インターネット公売

区分 年度	入札期間	出展数 (件)	売却品数 (件)	入札参加者数 (人)	税充当額 (円)
23年度	H23.7.29~31 H23.11.25~27	2	2	12	201,550
24年度	-	0	0	0	0
25年度	H25.1.6~20 H26.1.7~20	4	4	12	810,000
26年度	H26.5.9~5.20 他8回	115	106	365	2,786,249
27年度	H27.5.8~5.10 他7回	78	78	392	1,905,529

Ⅷ 証明閲覧交付手数料

区 分	手 数 料	備 考
租税公課に関する証明書の交付	1件 300円	件数の算定については、安曇野市手数料条例第2条の例による。
営業に関する証明書の交付	1件 300円	
所得に関する証明書の交付	1件 300円	
資産に関する証明書の交付	1件 300円	
資産に関する公簿の閲覧	1件 300円	
法第20条の10による納税証明書	1件 300円	
住宅用家屋証明	1件 1,300円	

Ⅸ 税証明取扱状況

(単位:件)

種別 年度	所得 証明書	資産に 関する 証明書	住宅用 家屋 証明書	納税証明書 (一般)	納税証明書 (車検用)	営業証明 (法人)	登記用 通知	その他 (滞納の無 い証明等)	合 計
23年度	13,181	2,657	428	1,435	4,866	87	1,690	117	24,461
24年度	12,851	2,741	418	1,798	5,308	109	1,725	994	25,944
25年度	13,924	2,600	487	1,411	5,832	92	1,745	1,208	27,299
26年度	16,082	2,743	444	2,000	5,239	101	1,630	1,810	30,049
27年度	16,893	2,815	429	1,784	4,720	94	1,528	1,768	30,031

X 税率

1 個人市民税	均等割	<table border="1"> <tr> <td>市民税</td> <td>3,500円</td> <td></td> </tr> <tr> <td>県民税</td> <td>2,000円</td> <td>(平成29年度まで「長野県森林づくり県民税」として500円上乘せ)</td> </tr> </table> <p>○非課税限度額(控除対象配偶者・扶養親族がある場合) 合計所得金額\leq28万円\times(控除対象配偶者+扶養親族+1)+加算額(16.8万円)</p> <p>○非課税限度額(控除対象配偶者・扶養親族がない場合) 合計所得金額\leq28万円</p>	市民税	3,500円		県民税	2,000円	(平成29年度まで「長野県森林づくり県民税」として500円上乘せ)																								
	市民税	3,500円																														
県民税	2,000円	(平成29年度まで「長野県森林づくり県民税」として500円上乘せ)																														
所得割	<p>(総所得・退職所得・山林所得)</p> <table border="1"> <tr> <td>市民税</td> <td>6%</td> </tr> <tr> <td>県民税</td> <td>4%</td> </tr> </table> <p>○非課税限度額(控除対象配偶者・扶養親族がある場合) 総所得金額等\leq35万円\times(控除対象配偶者+扶養親族+1)+加算額(32万円)</p> <p>○非課税限度額(控除対象配偶者・扶養親族がない場合) 総所得金額等\leq35万円</p> <p>(分離課税)</p> <table border="1"> <thead> <tr> <th colspan="2">区 分</th> <th>市民税</th> <th>県民税</th> </tr> </thead> <tbody> <tr> <td rowspan="2">土地建物等の譲渡所得</td> <td>長期一般</td> <td>3%</td> <td>2%</td> </tr> <tr> <td>短期一般</td> <td>5.4%</td> <td>3.6%</td> </tr> <tr> <td colspan="2">株式等の譲渡所得</td> <td>3%</td> <td>2%</td> </tr> <tr> <td colspan="2">先物取引</td> <td>3%</td> <td>2%</td> </tr> </tbody> </table>	市民税	6%	県民税	4%	区 分		市民税	県民税	土地建物等の譲渡所得	長期一般	3%	2%	短期一般	5.4%	3.6%	株式等の譲渡所得		3%	2%	先物取引		3%	2%								
市民税	6%																															
県民税	4%																															
区 分		市民税	県民税																													
土地建物等の譲渡所得	長期一般	3%	2%																													
	短期一般	5.4%	3.6%																													
株式等の譲渡所得		3%	2%																													
先物取引		3%	2%																													
2 法人市民税	均等割	<table border="1"> <thead> <tr> <th colspan="2">区分</th> <th>税率</th> </tr> </thead> <tbody> <tr> <td>9号法人</td> <td>50億円超50人超</td> <td>300万円</td> </tr> <tr> <td>8号法人</td> <td>10億円超50億円以下50人超</td> <td>175万円</td> </tr> <tr> <td>7号法人</td> <td>10億円超50人以下</td> <td>41万円</td> </tr> <tr> <td>6号法人</td> <td>1億円超10億円以下50人超</td> <td>40万円</td> </tr> <tr> <td>5号法人</td> <td>1億円超10億円以下50人以下</td> <td>16万円</td> </tr> <tr> <td>4号法人</td> <td>1千万円超1億円以下50人超</td> <td>15万円</td> </tr> <tr> <td>3号法人</td> <td>1千万円超1億円以下50人以下</td> <td>13万円</td> </tr> <tr> <td>2号法人</td> <td>1千万円以下50人超</td> <td>12万円</td> </tr> <tr> <td>1号法人</td> <td>上記以外</td> <td>5万円</td> </tr> </tbody> </table>	区分		税率	9号法人	50億円超50人超	300万円	8号法人	10億円超50億円以下50人超	175万円	7号法人	10億円超50人以下	41万円	6号法人	1億円超10億円以下50人超	40万円	5号法人	1億円超10億円以下50人以下	16万円	4号法人	1千万円超1億円以下50人超	15万円	3号法人	1千万円超1億円以下50人以下	13万円	2号法人	1千万円以下50人超	12万円	1号法人	上記以外	5万円
	区分		税率																													
9号法人	50億円超50人超	300万円																														
8号法人	10億円超50億円以下50人超	175万円																														
7号法人	10億円超50人以下	41万円																														
6号法人	1億円超10億円以下50人超	40万円																														
5号法人	1億円超10億円以下50人以下	16万円																														
4号法人	1千万円超1億円以下50人超	15万円																														
3号法人	1千万円超1億円以下50人以下	13万円																														
2号法人	1千万円以下50人超	12万円																														
1号法人	上記以外	5万円																														
法人税割	<table border="1"> <thead> <tr> <th rowspan="2">資本金の額</th> <th colspan="2">税率</th> </tr> <tr> <th>平成26年9月30日以前に開始する事業年度分</th> <th>平成26年10月1日以後に開始する事業年度分</th> </tr> </thead> <tbody> <tr> <td>1億円未満</td> <td>13.9%</td> <td>11.3%</td> </tr> <tr> <td>1億円以上</td> <td>14.7%</td> <td>12.1%</td> </tr> </tbody> </table>	資本金の額	税率		平成26年9月30日以前に開始する事業年度分	平成26年10月1日以後に開始する事業年度分	1億円未満	13.9%	11.3%	1億円以上	14.7%	12.1%																				
資本金の額	税率																															
	平成26年9月30日以前に開始する事業年度分	平成26年10月1日以後に開始する事業年度分																														
1億円未満	13.9%	11.3%																														
1億円以上	14.7%	12.1%																														

3 固定資産税	(税率)	1.4%	
	(免税点)	固定資産	課税標準額
		土地	30万円
		家屋	20万円
償却資産		150万円	

4 軽自動車税	(税率)	(1)軽四輪車等(三輪以上の軽自動車)					
		車種区分		標準税率		経年重課税率 (最初の新規検査から13年を経過した軽四輪車等について、平成28年度分から)	
				旧税率 (27年3月31日までの登録車)	新税率 (27年4月1日以降新規登録)		
		三輪		3,100円	3,900円	4,600円	
		四輪以上	乗用	自家用	7,200円	10,800円	12,900円
				営業用	5,500円	6,900円	8,200円
		四輪以上	貨物用	自家用	4,000円	5,000円	6,000円
				営業用	3,000円	3,800円	4,500円
		(2)原動機付自転車、二輪車等					
		車種区分		新税率			
		原動機付自転車	50cc以下		2,000円		
			50cc超 90cc以下		2,000円		
			90cc超 125cc以下		2,400円		
			ミニカー		3,700円		
		軽二輪(125cc超250cc以下)		3,600円			
	小型二輪(250cc超)		6,000円				
	(3)小型特殊自動車等						
	車種区分		新税率				
	雪上車	雪上用		3,600円			
	小型特殊自動車	農耕作業用		2,400円			
		上記以外のもの		5,900円			
	(4)グリーン化特例(軽課)						
	平成27年4月1日から平成28年3月31日までに最初の新規検査を受けた軽四輪車等について、平成28年度分の軽自動車税に限り、燃費性能に応じた税率を軽減						
	<軽乗用車>						
	対象車	内容					
	電気軽自動車等	税率を概ね75%軽減					
	H32年度燃費基準+20%達成車	税率を概ね50%軽減					
	H32年度燃費基準達成車	税率を概ね25%軽減					
	<軽貨物車>						
	対象車	内容					
	電気軽自動車等	税率を概ね75%軽減					
	H27年度燃費基準+35%達成車	税率を概ね50%軽減					
	H27年度燃費基準+15%達成車	税率を概ね25%軽減					
	※「電気軽自動車等」:電気軽自動車及び天然ガス軽自動車(ポスト新長期規制からNOx10%低減)とする。						
	※ ガソリン車・ハイブリッド車は、いずれも平成17年排出ガス基準75%低減達成車(★★★★)に限る。						
	※「H32年度燃費基準+〇%達成車」:エネルギーの使用の合理化等に関する法律(省エネ法)に基づき設定された、平成32年度を目標年度とする自動車の燃費目標基準を〇%以上超過達成している軽自動車。						
	※「H32年度燃費基準達成車」:エネルギーの使用の合理化等に関する法律(省エネ法)に基づき設定された、平成32年度を目標年度とする自動車の燃費目標基準を達成している軽自動車。						
	※「H27年度燃費基準+〇%達成車」:エネルギーの使用の合理化等に関する法律(省エネ法)に基づき設定された、平成27年度を目標年度とする自動車の燃費目標基準を〇%以上超過達成している軽自動車。						

5 市たばこ税	(税 率)	区 分		税 率		
		製造たばこ(旧3級品除く)	4,618円／1,000本(平成22年10月1日以降)			
			5,262円／1,000本(平成25年4月1日以降)			
		旧3級品	2,190円／1,000本(平成22年10月1日以降)			
			2,495円／1,000本(平成25年4月1日以降)			
2,925円／1,000本(平成28年4月1日以降)						
6 鉱産税	(税 率)	1% (200万円以下は0.7%)				
7 入湯税	(税 率)	区 分		税 率		
		宿泊入湯客1泊		150円		
		日帰り入湯客1日		50円		

平成28年度

市 税 概 要

編 集 安曇野市 財政部 税務課
収納課

発 行 安曇野市 財政部 税務課
〒399-8281安曇野市豊科6000番地
T E L 0263-71-2000 (代)
F A X 0263-72-2065
[e-mail zei-shiminzei@city.azumino.nagano.jp](mailto:zei-shiminzei@city.azumino.nagano.jp)

発行年月 平成28年9月