

ラウンドアバウト交差点について

利用するみんなが交通ルールを守り

安全に十分気を付けて通らしましょう!



ランナバちゃん

『ラウンドアバウト』ってなに？

ラウンドアバウトとは信号機の無い「円形交差点」のことです。
 車両は交差点に入る前に必ず徐行し、時計回りで進みます。



どこにあるの？

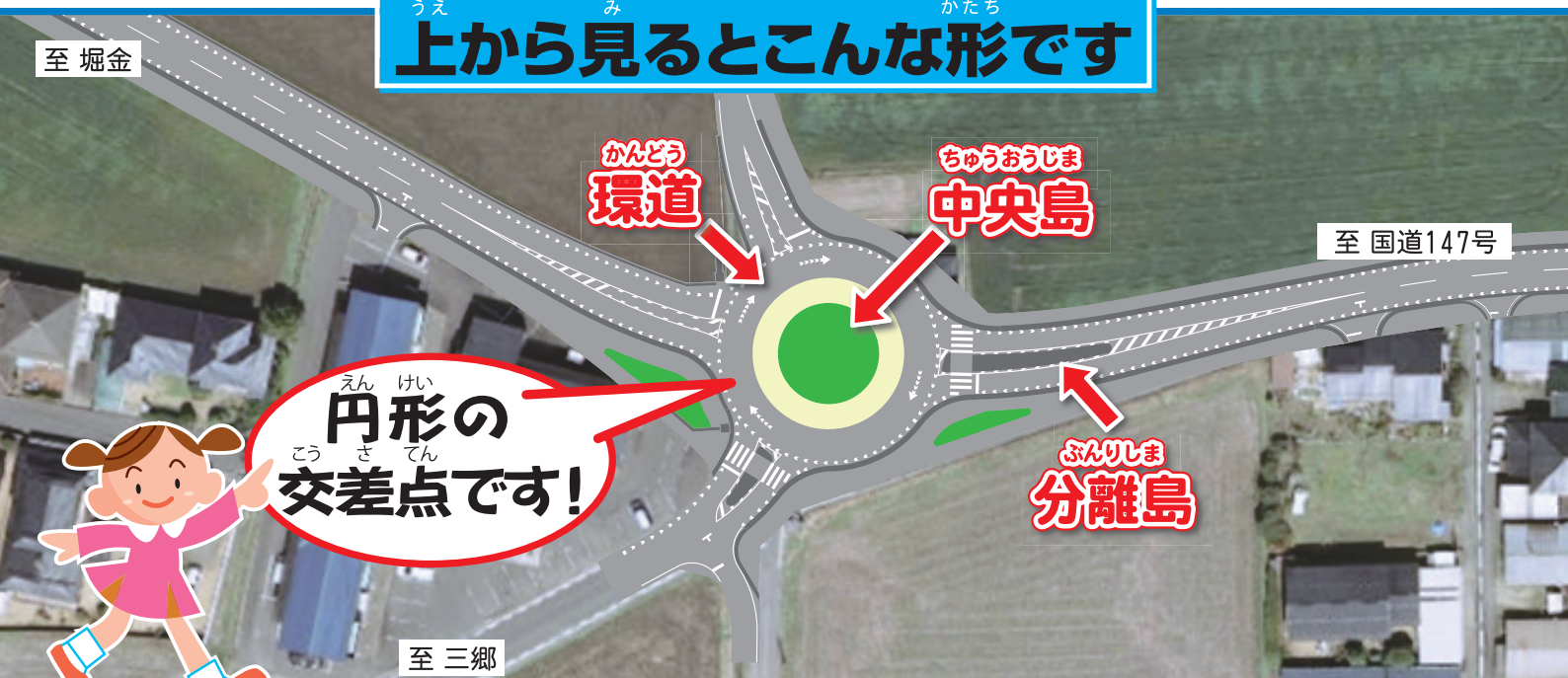


ここに
あります
〔本村 円 交差点〕

拡大図



上から見るとこんな形です



円形の
交差点
です!



安曇野市
 長野県安曇野市豊科4340番地
 TEL(0263)72-3111(代)
 都市建設部 建設課 建設担当



公益財団法人 国際交通安全学会
 International Association of Traffic and Safety Sciences

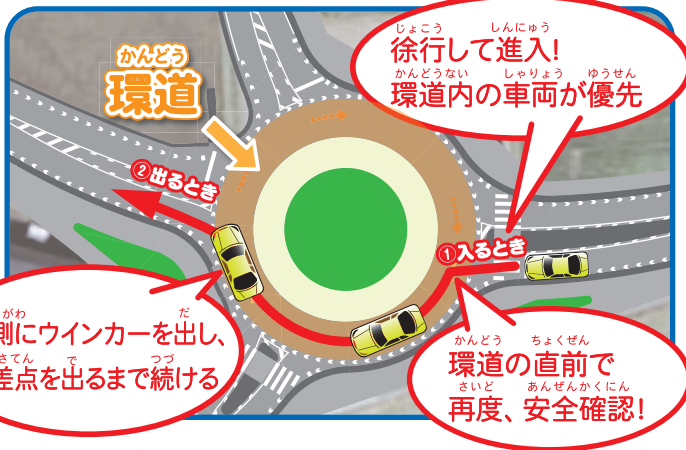


長野県警察
 安曇野警察署

ラウンドアバウトの

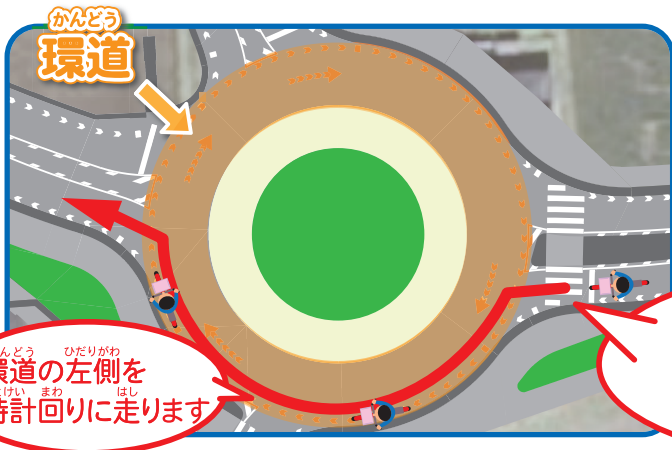
走り方 渡り方

ラウンドアバウトの自動車・二輪車の走り方



- ラウンドアバウトに入る前には、必ず徐行し安全確認をします。
 - 環道（かんどう）を走っている車が優先して走ります。
 - 横断歩行者がいるときは、歩行者が優先です。
 - 環道は時計回りの一方通行です。反対回りや駐車・停車、バックをはいけません。
- 【方向指示器（ウインカー）の出し方】**
環道から出る際は、直前でウインカーを出し、行きたい方向の路線へ出るまで出し続けます。

ラウンドアバウトの自転車での走り方



- 自転車は道路交通法上「車両」の一種と位置付けられており、車道通行が原則で車道の左側に沿って通行しなければなりません。しかし、小学生のみ（13歳未満）、70歳以上の高齢者、身体の不自由な方は歩道を走ることができます。

ラウンドアバウトの渡り方（歩いて渡るとき）



横断歩道の渡り方

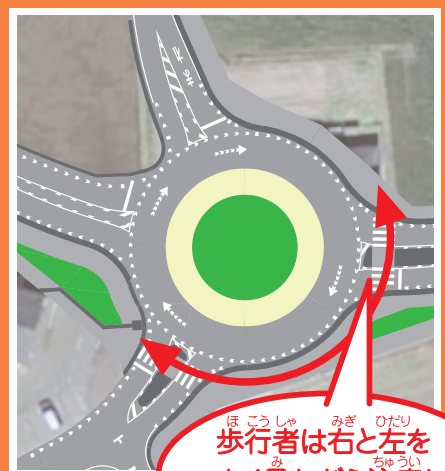
①「止まる」
歩道をわたる前に一度「とまる」

②「見る」「待つ」
横断前によく「見る」
車が来ていれば止まるまで「待つ」

③「わたる」
手をあげて「わたる」

④「注意」
ぶんり島までわたったら今度は左に「注意」しましょう

⑤「わたる」
車が来ていないことを確認し、手をあげて「わたる」



歩行者は右と左をよく見ながら注意して渡りましょう