

平成30年度安曇野市観光アンケート調査

【第1回 3/1～ 5/31】

配布場所:安曇野市観光情報センター、大王わさび農場、市内宿泊施設

配布数:2,100枚 回答数:606枚 回答率:29%

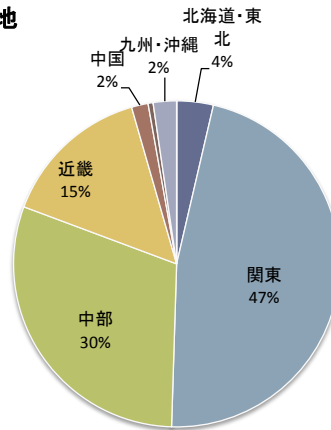
問1 住まい、性別、年代について

・関東地方からの来訪者が47%となった。
また、中部地方からの来訪者は30%であった。

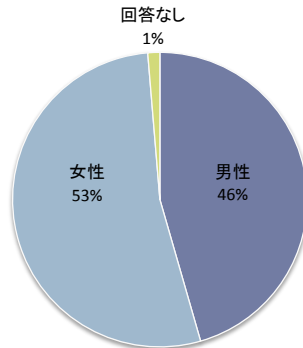
・来訪者のうち、60代以上が最も多く
52%となった。

・世代別で見ると、40代以下は女性の占める
割合が半数を大きく上回った。

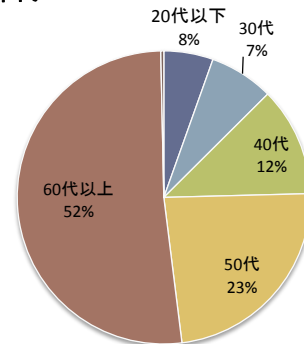
居住地



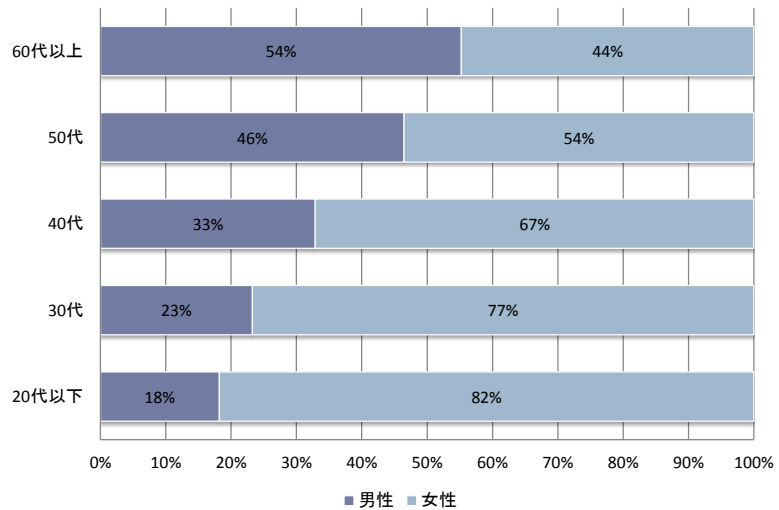
性別



年代

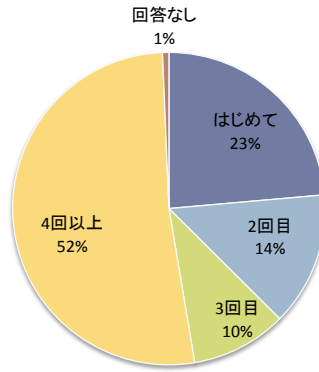


世代別／性別

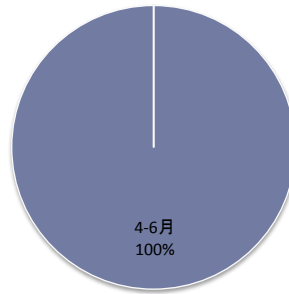


問2 安曇野市への来訪回数について

・「4回以上」安曇野を来訪した人が52%で最も多い。

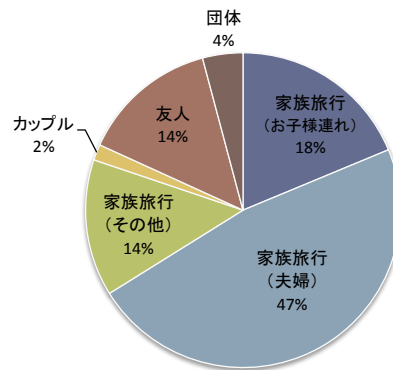


問3 今回の旅行の時期について



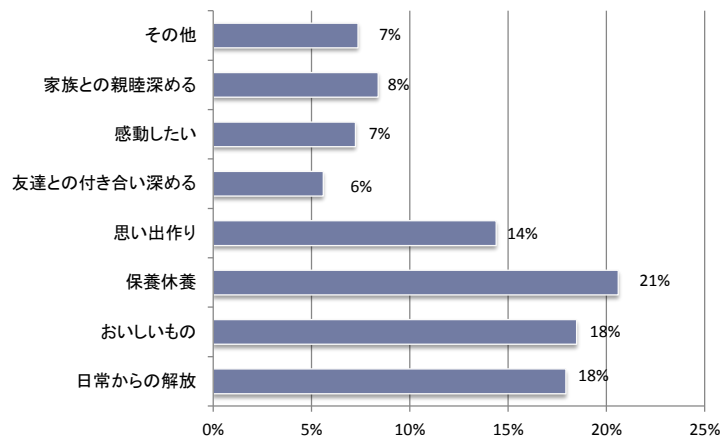
問4 今回の旅行の同行者について

・「家族旅行(夫婦)」が最も多く47%であった。「家族旅行」全体の合計は79%となった。



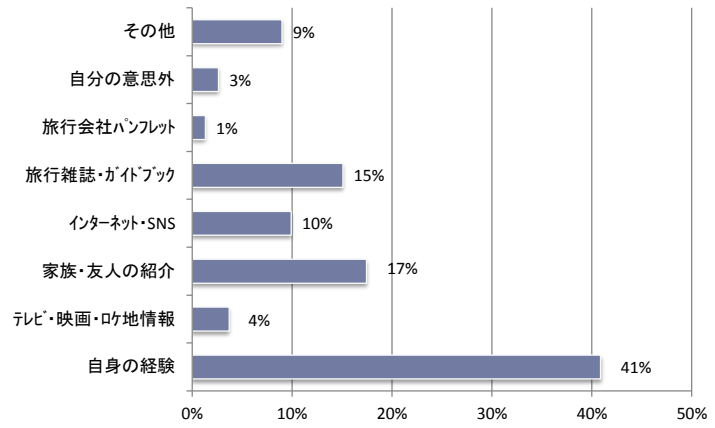
問5 今回の旅行の動機について(複数可)

・「保養休養」が21%と最も多く、次いで「おいしいもの」と「日常からの解放」が18%となった。



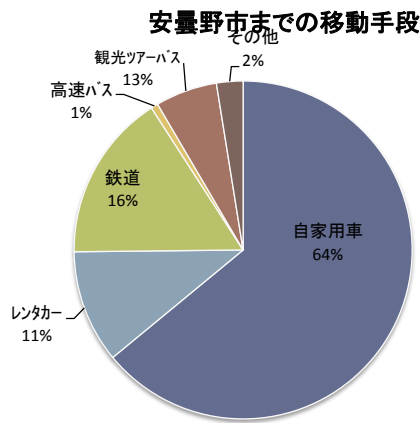
問6 安曇野市を選んだ際の情報源について

・「自身の経験」が最も多く41%であった。
次いで、「家族・友人の紹介」が17%であった。

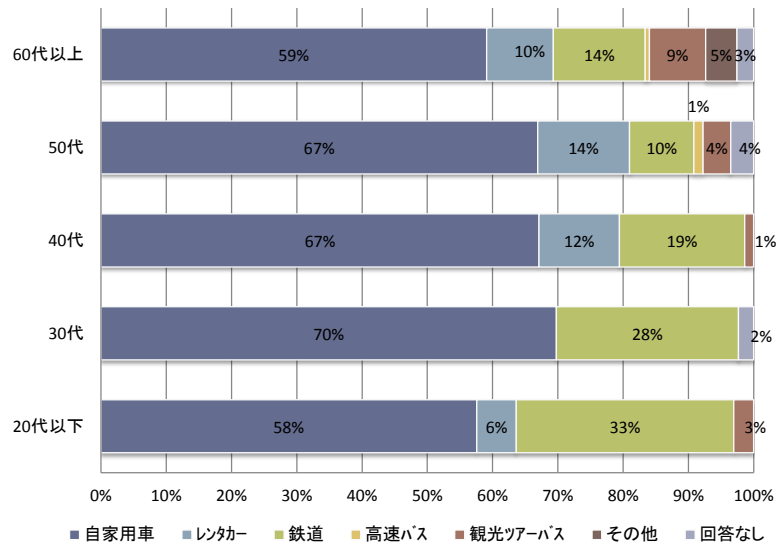


問7 安曇野市まで・安曇野市内での移動手段について

・安曇野市までの移動手段は、64%が自家用車を利用している。
世代別でみると30代以下は他の世代より鉄道利用の割合が多く、30%前後となった。

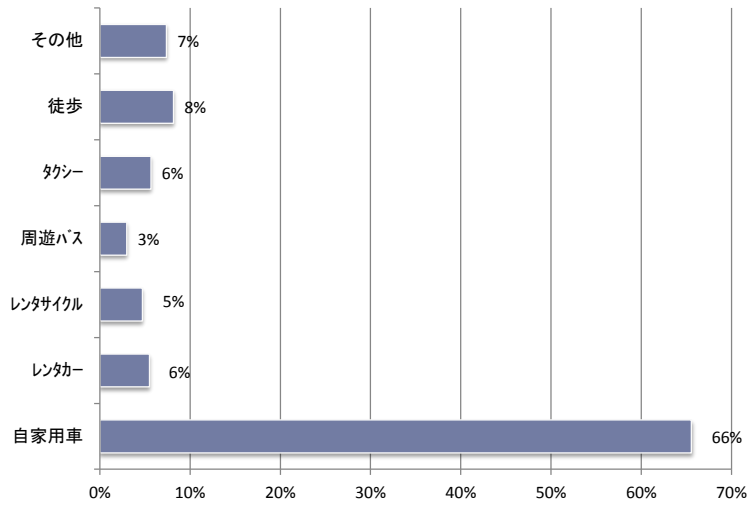


安曇野市までの移動手段／世代別

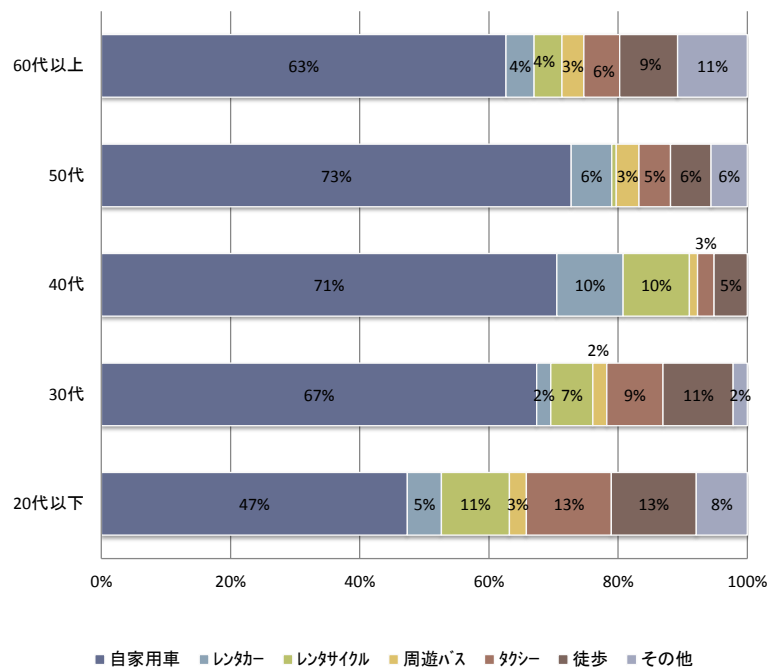


・安曇野市内での移動手段は、66%が自家用車を利用して
いる。
世代別でみると20代以下は
他の世代に比べ、自家用車の
利用が47%と低く、タクシーや
徒歩、レンタサイクル利用の割合
が増える。

安曇野市内での移動手段(複数可)

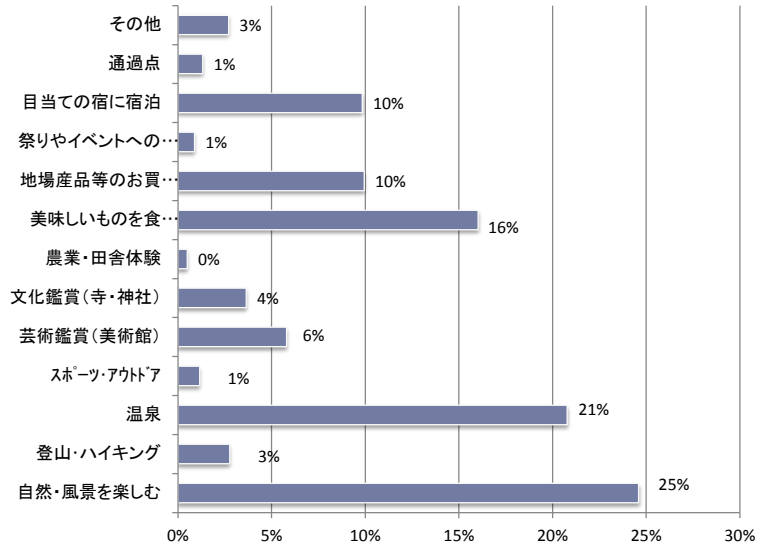


安曇野市内での移動手段/世代別



問8 安曇野市内での来訪目的について(複数可)

・「自然・風景を楽しむ」が25%と最も多く、次いで「温泉」が21%であった。



問9 今回の旅行全体の日程

旅行全体の日程について

・「宿泊」が最も多く64%であった。

宿泊数の内訳(旅行全体)について

・「1泊」が最も多く56%であった。

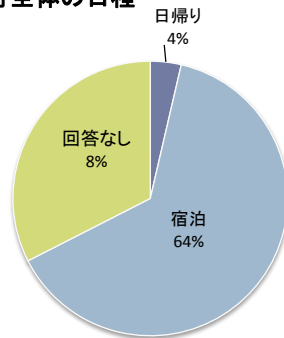
安曇野市内の滞在について

・「宿泊」が最も多く52%であった。

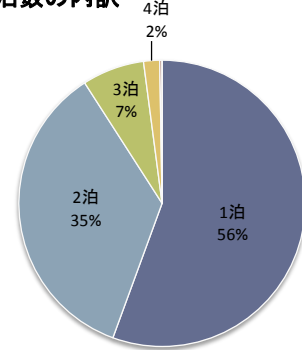
宿泊数の内訳(安曇野市内)について

・「1泊」が最も多く77%であった。

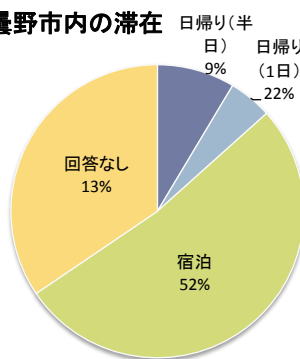
旅行全体の日程



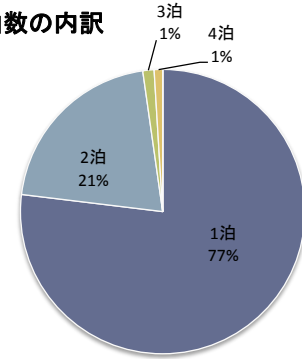
宿泊数の内訳



安曇野市内の滞在



宿泊数の内訳



問11 今回の安曇野市での滞在費(1人あたり)

<全体>

項目	平均値
交通費	¥8,728
宿泊費 (宿泊施設での飲食費含)	¥17,500
飲食費	¥3,822
土産代	¥5,956
入場料・体験料	¥1,059

安曇野市内宿泊客 <平均>

	交通費	宿泊代	飲食代	土産代	入場料・体験料
20代以下	¥6,857	¥9,583	¥4,050	¥2,364	¥1,400
30代	¥6,728	¥17,342	¥3,015	¥2,450	¥726
40代	¥5,644	¥16,843	¥2,709	¥2,714	¥1,857
50代	¥10,360	¥21,235	¥3,695	¥7,174	¥1,051
60代以上	¥11,776	¥22,462	¥4,134	¥7,374	¥1,042

安曇野市日帰り客 <平均>

	交通費	宿泊代	飲食代	土産代	入場料・体験料
20代以下	¥3,950	¥0	¥2,333	¥2,050	¥1,450
30代	¥4,625	¥0	¥4,000	¥6,000	¥3,000
40代	¥1,375	¥0	¥1,100	¥1,100	¥1,375
50代	¥9,643	¥0	¥6,631	¥12,136	¥571
60代以上	¥5,929	¥0	¥3,804	¥4,726	¥500

問11 今回の安曇野市での滞在の総合満足度

・「大変満足」、「満足」が
82%を占めた。

