

令和2年度安曇野市観光アンケート調査

【第1回 3/1～ 5/31】

配布場所： 安曇野市観光情報センター、安曇野市観光案内所、市内宿泊施設
 コロナ自粛で閉鎖施設が多い為、回収できず。

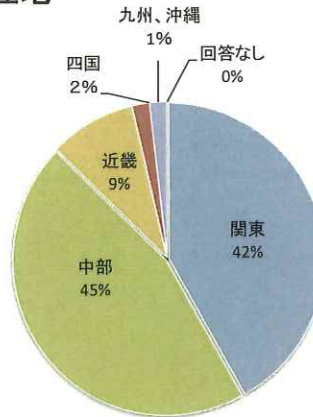
配布数： 1,100枚 回答数：55枚 回答率：5%

居住地

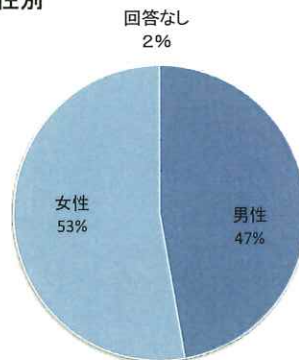
問1 住まい、性別、年代について

・中部地方からの来訪者が45%と最も多く、次いで、関東地方からの来訪者が42%となった。

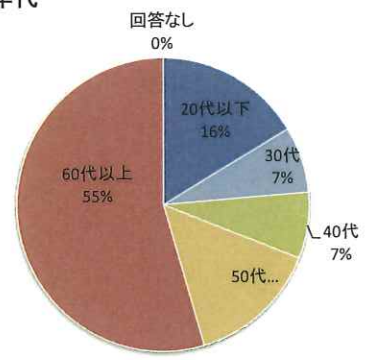
・来訪者のうち、60代以上が最も多く55%となった。



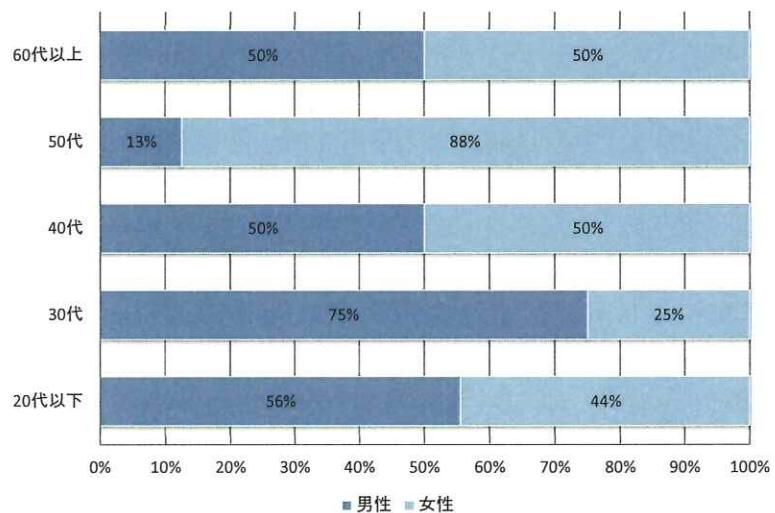
性別



年代

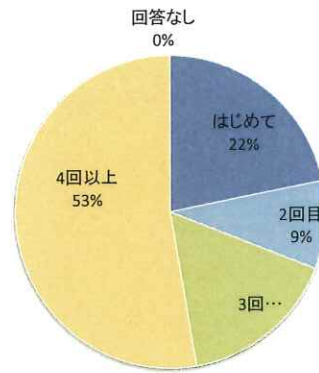


世代別／性別

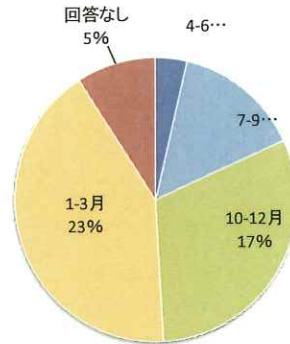


問2 安曇野市への来訪回数について

・「4回以上」安曇野を来訪した人が53%。

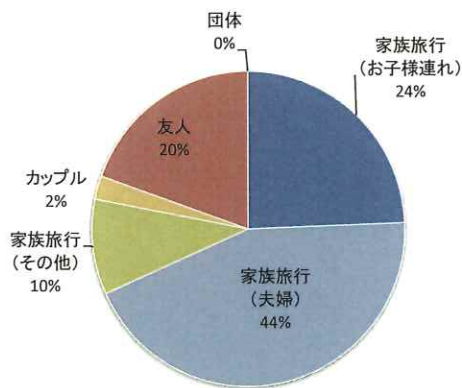


問3 今回の旅行の時期について



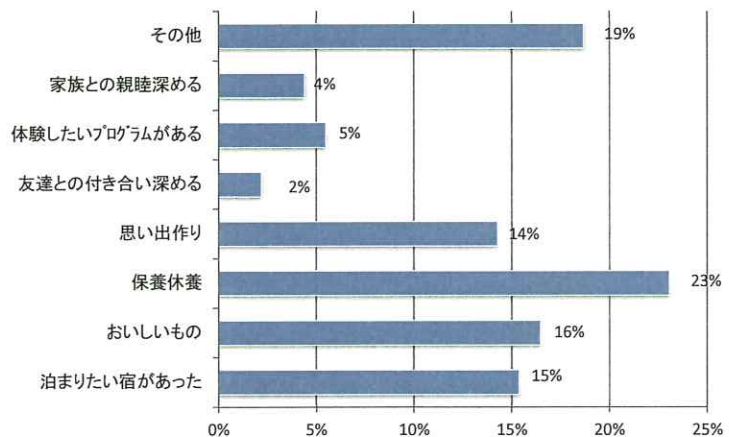
問4 今回の旅行の同行者について

・「家族旅行(夫婦)」が最も多く44%であった。
「家族旅行」全体の合計は78%となった。



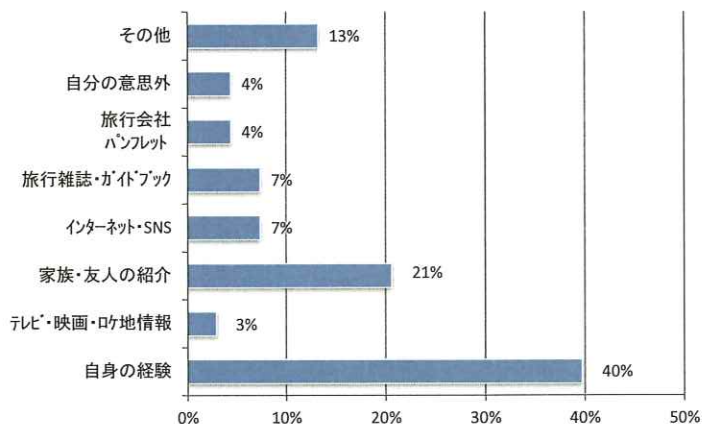
問5 今回の旅行の動機について(複数可)

・「保養休養」が23%と多く、次いで「道祖神めぐり、スキー、ウォーキング」など、その他が19%となった。
・コロナ自粛の影響か3密を避けての行動が多い。



問6 安曇野市を選んだ際の情報源について

・「自身の経験」が40%と最も多く、次いで、「家族、友人の紹介」が21%であった。

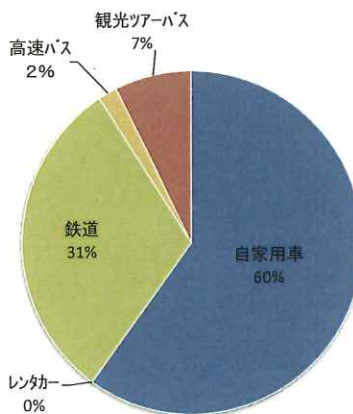


問7 安曇野市まで・安曇野市内での移動手段について

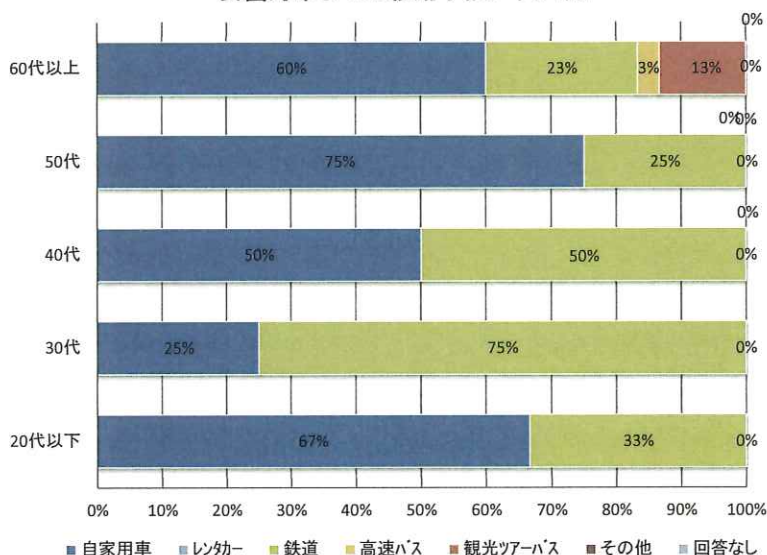
・安曇野市までの移動手段は、「自家用車」が60%と最も多く、次いで、「鉄道」が31%であった。

世代別では30代以外は自家用車での移動が50%以上と割合が多い。

安曇野市までの移動手段



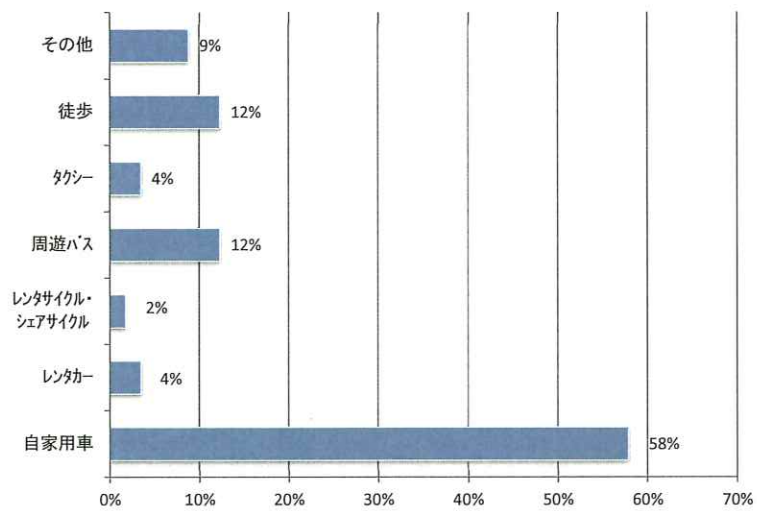
安曇野市までの移動手段／世代別



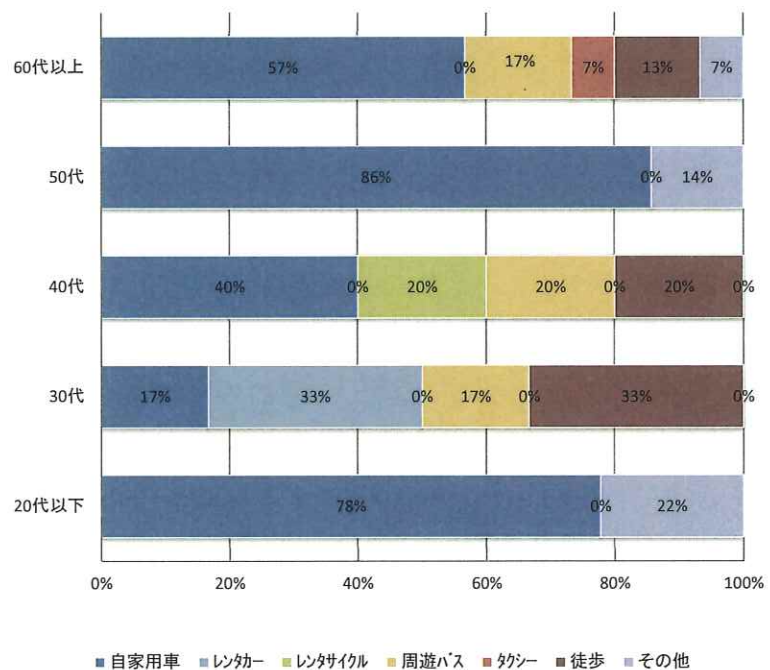
・安曇野市内での移動手段は、58%が「自家用車」を利用している。

世代別で見ると「自家用車」で移動している割合は、30代が最も低く17%で、徒歩移動、レンタカー等を利用している。

安曇野市内での移動手段(複数可)

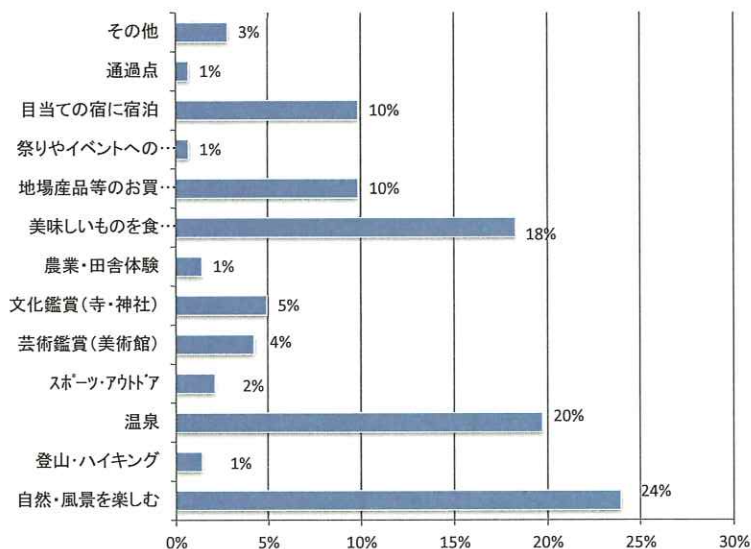


安曇野市内での移動手段/世代別



問8 安曇野市内での来訪目的について(複数可)

・「自然・風景を楽しむ」が24%と最も多く、
次いで「温泉」が20%であった。



問9 今回の旅行全体の日程

旅行全体の日程について

・「宿泊」が最も多く67%であった。

宿泊数の内訳(旅行全体)について

・「1泊」が最も多く55%であった。

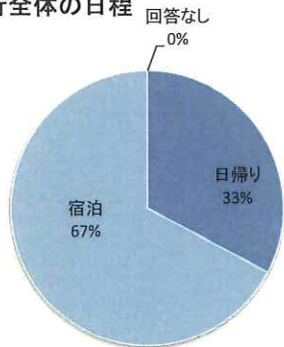
安曇野市内の滞在について

・「宿泊」が最も多く42%であった。
次いで、「日帰り(半日)」が40%であった。

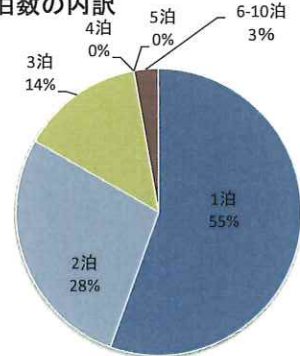
宿泊数の内訳(安曇野市内)について

・「1泊」が最も多く79%であった。

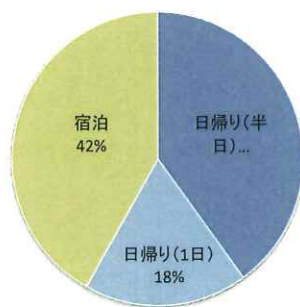
旅行全体の日程



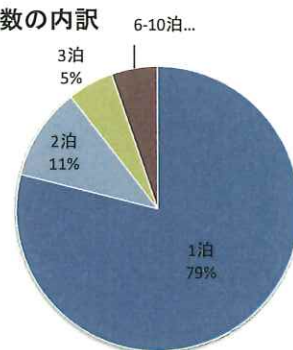
宿泊数の内訳



安曇野市内の滞在



宿泊数の内訳



問11 今回の安曇野市での滞在費(1人あたり)

<全体>

項目	平均値
交通費	¥6,678
宿泊費 (宿泊施設での飲食費含)	¥15,857
飲食費	¥3,186
土産代	¥3,778
入場料・体験料	¥1,076

安曇野市内宿泊客 <平均>

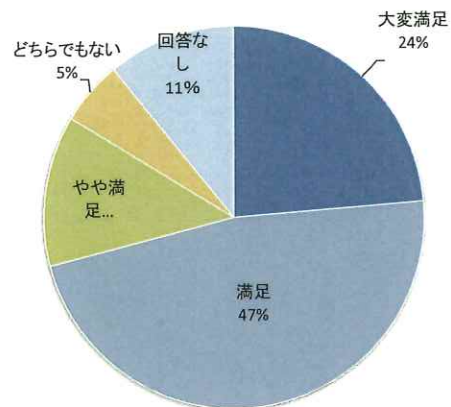
	交通費	宿泊代	飲食代	土産代	入場料・体験料
20代以下	¥833	¥11,667	¥1,000	¥0	¥0
30代	¥12,100	¥6,000	¥3,000	¥4,000	¥0
40代	¥5,750	¥28,750	¥5,000	¥7,500	¥12,500
50代	¥2,500	¥17,119	¥4,825	¥2,075	¥1,500
60代以上	¥5,333	¥27,250	¥4,317	¥4,650	¥1,058

安曇野市日帰り客 <平均>

	交通費	宿泊代	飲食代	土産代	入場料・体験料
20代以下	¥167	¥0	¥0	¥0	¥0
30代	¥500	¥0	¥1,000	¥3,000	¥0
40代	¥1,500	¥0	¥1,500	¥1,500	¥1,500
50代	¥5,000	¥0	¥500	¥500	¥0
60代以上	¥10,556	¥0	¥3,222	¥4,667	¥500

問11 今回の安曇野市での滞在の総合満足度

・「大変満足」、「満足」が74%を占めた。



春期観光アンケート集計結果

問1 住まい、性別、年代について

居住地

	北海道	青森県	岩手県	宮城県	秋田県	山形県	福島県	茨城県	栃木県	群馬県	埼玉県
回答数	0	0	0	0	0	0	0	1	2	4	3
	千葉県	東京都	神奈川県	新潟県	富山県	石川県	福井県	山梨県	長野県	岐阜県	静岡県
回答数	2	5	6	1	1	0	0	1	13	0	5
	愛知県	三重県	滋賀県	京都府	大阪府	兵庫県	奈良県	和歌山県	鳥取県	島根県	岡山県
回答数	4	0	1	0	3	1	0	0	0	0	1
	広島県	山口県	徳島県	香川県	愛媛県	高知県	福岡県	佐賀県	長崎県	熊本県	大分県
回答数	0	0	0	0	0	0	1	0	0	0	0
	宮崎県	鹿児島県	沖縄県	海外		回答なし	全体				
回答数	0	0	0	0		0	55				

居住地域

	北海道・東北	関東	中部	近畿	中国	四国	九州・沖縄	海外	回答なし	全体
回答数	0	23	25	5	1	0	1	0	0	55

性別

	男性	女性	回答なし	全体
回答数	26	29	0	55

年代

	20代以下	30代	40代	50代	60代以上	回答なし	全体
回答数	9	4	4	8	30	0	55

性別	20代以下	30代	40代	50代	60代以上
男性	56%	75%	50%	13%	50%
女性	44%	25%	50%	88%	50%

問2 来訪回数

	はじめて	2回目	3回目	4回以上	回答なし	全体
回答数	12	5	9	29	0	55

問3 旅行の時期

	4-6月	7-9月	10-12月	1-3月	回答なし	全体
回答数	2	8	17	23	5	55

問4 今回の旅行の同行者について

	家族旅行 (お子様連れ)	家族旅行 (夫婦)	家族旅行 (その他)	カップル	友人	団体	職場	ひとり旅	その他	回答なし	全体
回答数	10	18	4	1	8	0	0	13	0	1	55

問5 今回の旅行の動機(複数可)

	泊まりたい宿 があった	おいしいもの	保養休養	思い出作り	友達との付き合い深 める	体験したいプ ログラムがある	家族との親睦 深める	その他	全体
割合	15%	16%	23%	14%	2%	5%	4%	19%	100%
回答数	14	15	21	13	2	5	4	17	

問6 安曇野市を選んだ際の情報源(複数可)

	自身の経験	テレビ・映画・ ロケ地情報	家族・友人の 紹介	インターネット・ SNS	旅行雑誌・ ガイドブック	旅行会社 パンフレット	自分の意 思外	その他	全体
割合	40%	3%	21%	7%	7%	4%	4%	13%	100%
回答数	27	2	14	5	5	3	3	9	

問7 安曇野市まで、安曇野市内での移動手段について

安曇野市までの移動手段

	自家用車	レンタカー	鉄道	高速バス	観光ツアーバス	その他	回答なし	全体
回答数	33	0	17	1	4	0	0	55

	自家用車	レンタカー	鉄道	高速バス	観光ツアーバス	その他	回答なし
20代以下	67%	0%	33%	0%	0%	0%	0%
30代	25%	0%	75%	0%	0%	0%	0%
40代	50%	0%	50%	0%	0%	0%	0%
50代	75%	0%	25%	0%	0%	0%	0%
60代以上	60%	0%	23%	3%	13%	0%	0%

安曇野市内での移動手段(複数可)

	自家用車	レンタカー	レンタサイクル・シェアサイクル	周遊バス	タクシー	徒歩	その他	全体
割合	58%	4%	2%	12%	4%	12%	9%	100%
回答数	33	2	1	7	2	7	5	

	自家用車	レンタカー	レンタサイクル	周遊バス	タクシー	徒歩	その他
20代以下	78%	0%	0%	0%	0%	0%	22%
30代	17%	33%	0%	17%	0%	33%	0%
40代	40%	0%	20%	20%	0%	20%	0%
50代	86%	0%	0%	0%	0%	0%	14%
60代以上	57%	0%	0%	17%	7%	13%	7%

問8 安曇野市での来訪目的(複数可)

	自然・風景を楽しむ	登山・ハイキング	温泉	スポーツ・アウトドア	芸術鑑賞(美術館)	文化鑑賞(寺・神社)	農業・田舎体験	美味しいものを食べる	地場産品等のお買い物	祭りやイベントへの参加	目当ての宿に宿泊
割合	24%	1%	20%	2%	4%	5%	1%	18%	10%	1%	10%
回答数	34	2	28	3	6	7	2	26	14	1	14
	通過点	その他									
割合	1%	3%									
回答数	1	4									

問9 旅行全体の日程・安曇野市内の滞在

旅行全体の日程

	日帰り	宿泊	回答なし	全体
回答数	18	37	0	55

旅行全体の日程(宿泊を選択した回答の内訳)

	1泊	2泊	3泊	4泊	5泊	6-10泊	11泊以上	回答なし	全体
回答数	20	10	5	0	0	1	0	0	36

安曇野市内の滞在

	日帰り(半日)	日帰り(1日)	宿泊	回答なし	全体
回答数	22	10	23	0	55

安曇野市内の滞在(宿泊を選択した回答の内訳)

	1泊	2泊	3泊	4泊	5泊	6-10泊	11泊以上	回答なし	全体
回答数	15	2	1	0	0	1	0	0	19

問10 今回の安曇野市での滞在費(1人あたり)

交通費

利用者数	総額	平均値	回答無
49	327,200	6,678	0

宿泊代(宿泊施設での飲食費込)

利用者数	総額	平均値	回答無
49	776,975	15,857	0

飲食代

利用者数	総額	平均値	回答無
49	156,100	3,186	0

土産代

利用者数	総額	平均値	回答無
49	185,100	3,778	0

入場料・体験料

利用者数	総額	平均値	回答無
49	52,700	1,076	0

安曇野市内宿泊客 平均

	交通費	宿泊代	飲食代	土産代	入場料・体験料
20代以下	833	11,667	1,000	0	0
30代	12,100	6,000	3,000	4,000	0
40代	5,750	28,750	5,000	7,500	12,500
50代	2,500	17,119	4,825	2,075	1,500
60代以上	5,333	27,250	4,317	4,650	1,058

安曇野市日帰り客 平均

	交通費	宿泊代	飲食代	土産代	入場料・体験料
20代以下	167	0	0	0	0
30代	500	0	1,000	3,000	0
40代	1,500	0	1,500	1,500	1,500
50代	5,000	0	500	500	0
60代以上	10,556	0	3,222	4,667	500

問11 今回の安曇野市滞在の総合満足度について

	大変満足	満足	やや満足	どちらでもない	やや不満	不満	大変不満	回答なし	全体
回答数	13	26	7	3	0	0	0	6	55

春期観光アンケート 印象・意見等 一覧

項目	意見等	件数
自然	景色がすばらしい	2
	空気がきれい	2
	田園風景が安心した	
	水がきれい	
	自然が美しい	
食	食べ物がおいしい	2
	そばがおいしかった	2
	駅付近に飲食店が少ない	
	宿の食事がおいしかった	
観光施設	わさび農場が閉まっていた	
	多くの美術館を回りたかったのに閉館の所が多かった。	
	等々力本陣入れず	
	美術館が素晴らしい	
買い物	お土産売り場がなかった	
温泉	満足	2
	温泉から夜景も楽しめた	
	温泉郷はいい温泉	
宿	食事がおいしかった	
	お風呂がとてもよかった	
交通	道路整備が必要	
	道路標識が分かりにくかった	
	レンタサイクルが楽しかった	
	バスの本数が少ない	
意見	情報センターの案内が親切	2
	カフェ巡りマップなどが欲しい	
	トイレがきれいだった	
	お蕎麦屋さんが閉店していた	
	飲食店の閉店時間が早い	
その他	また行きたい	
	癒される	
	これからも来たい	
	駅前観光案内所の対応がよくいい旅になった	
	素晴らしいところだった また、絶対に来たい	
	冬もシェアサイクルが欲しい	
	無料のドッグランが	
	道祖神マップはわかりにくい	