

令和4年度安曇野市観光アンケート調査

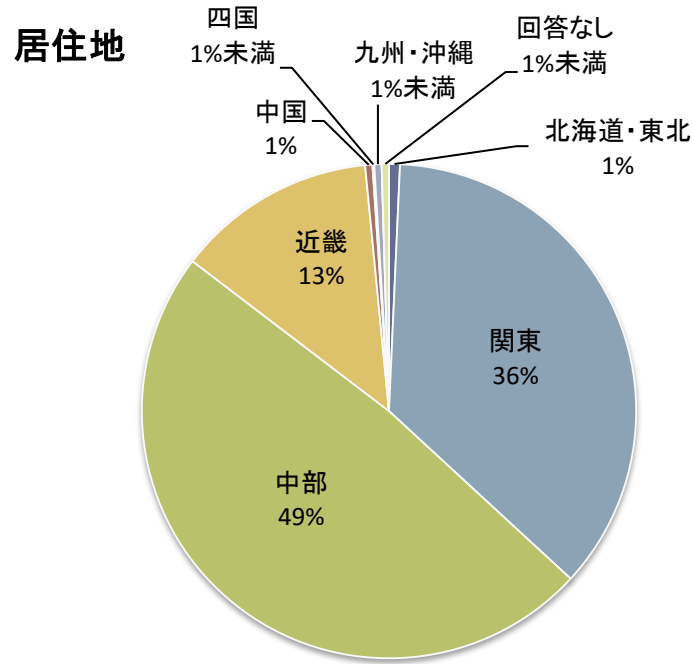
【第1回 春期 3/1～ 5/31】

配布場所： 安曇野市観光情報センター、安曇野市観光案内所、市内宿泊施設

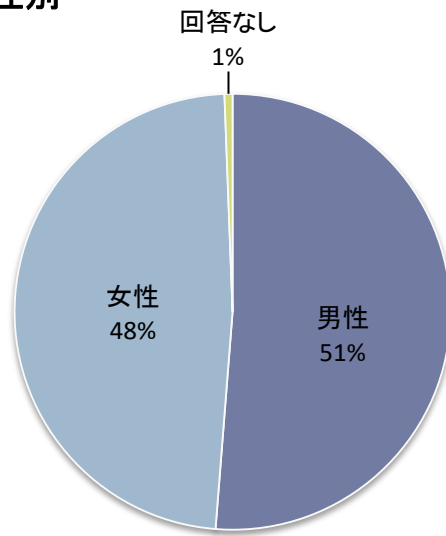
配布数：1200枚 回答数：841枚 回答率：70%

問1 住まい、性別、年代について

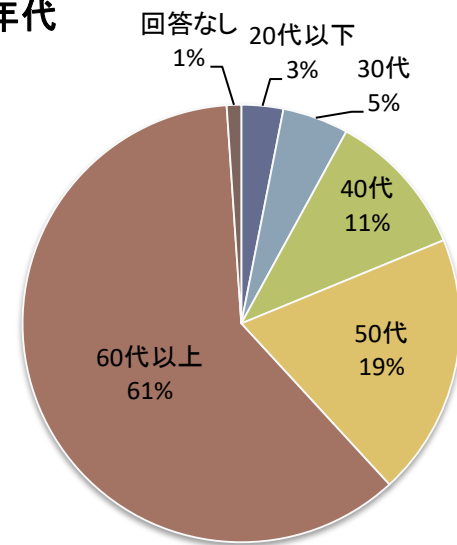
- ・中部地方からの来訪者が49%と最も多く、次いで、関東地方からの来訪者が36%となった。
- ・世代別で見ると、60代以上の割合が他の世代より多く、61%となった。
- ・男女の割合だけ見ると60代以上の男性、30代の女性が多い。
- ・人数で見ると60代男性が最も多い前年度と比べると女性の割合が増えた。



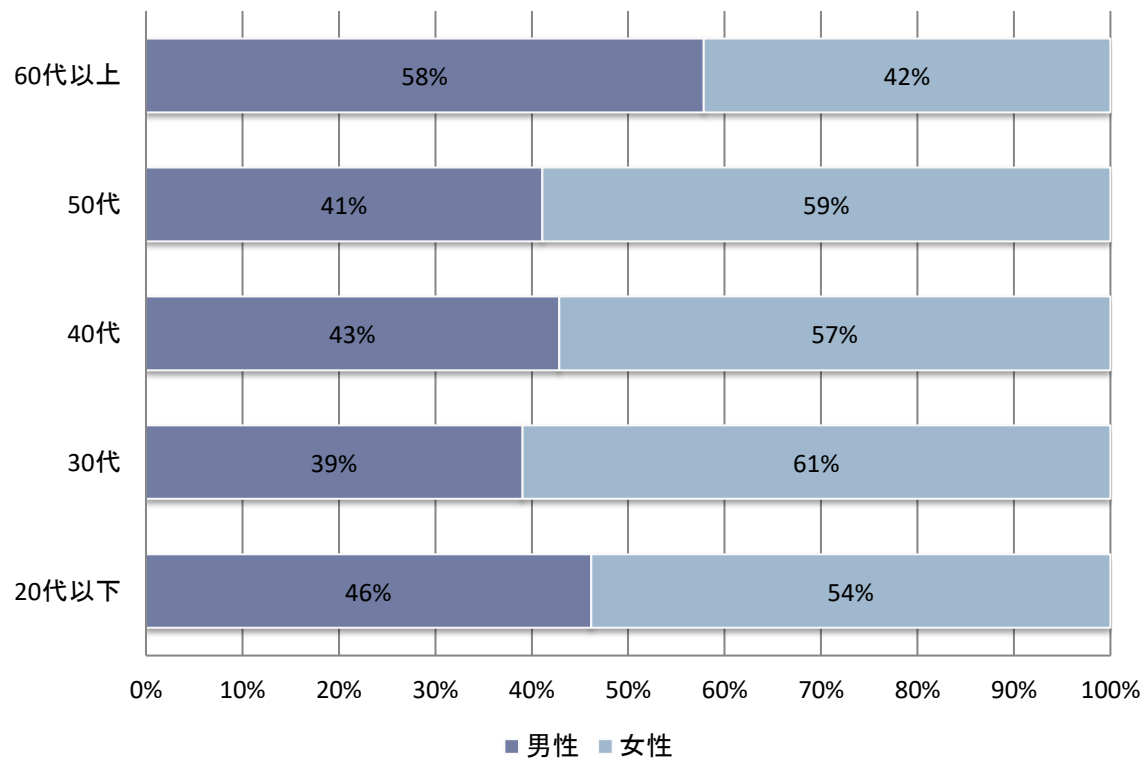
性別



年代

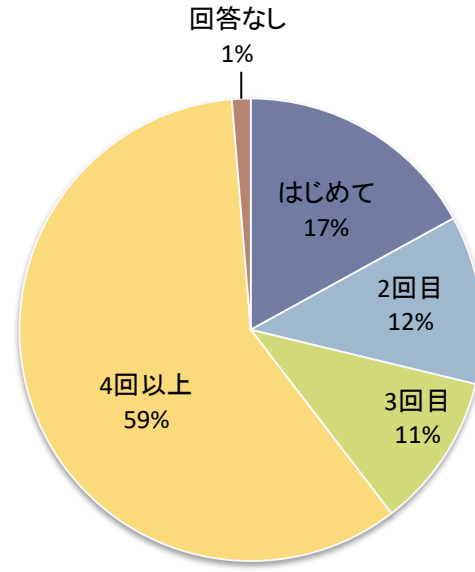


世代別／性別

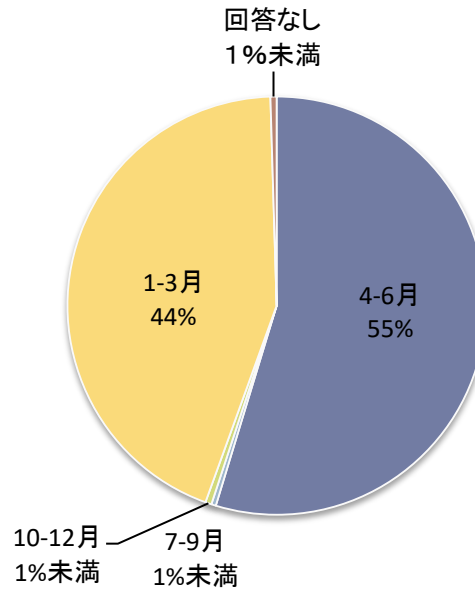


問2 安曇野市への来訪回数について

・「4回以上」安曇野を来訪した人が59%と最も多い。

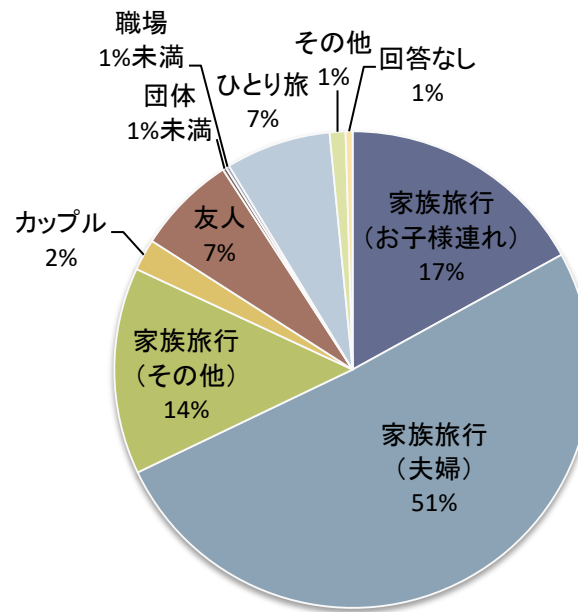


問3 今回の旅行の時期について



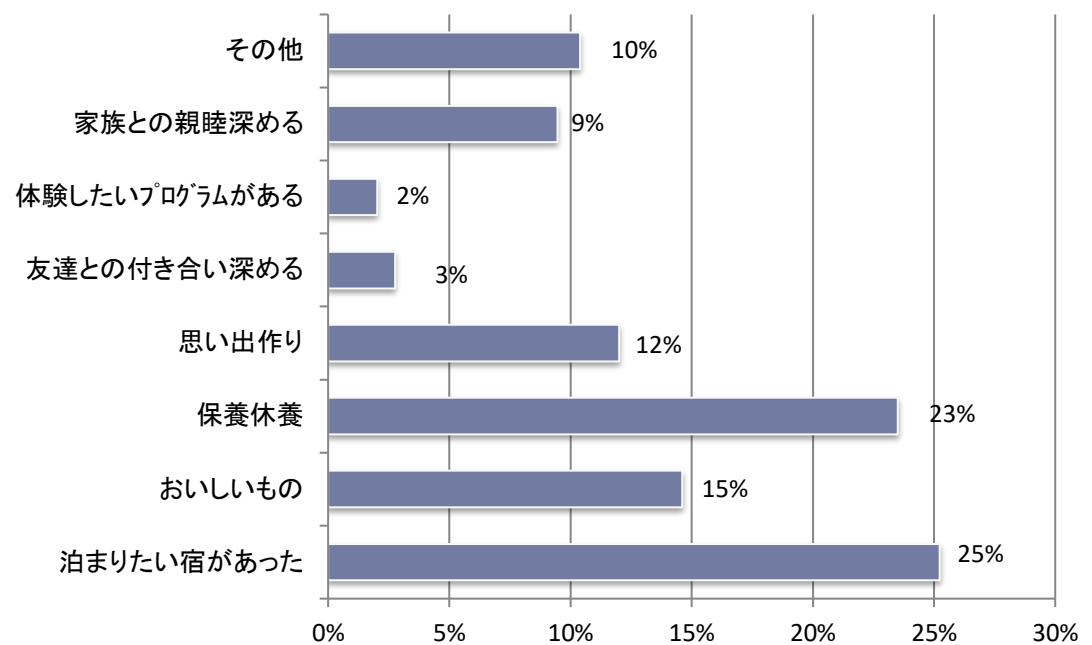
問4 今回の旅行の同行者について

・「家族旅行(夫婦)」が最も多く51%であった。
 ・「家族旅行」全体の合計は82%となった。



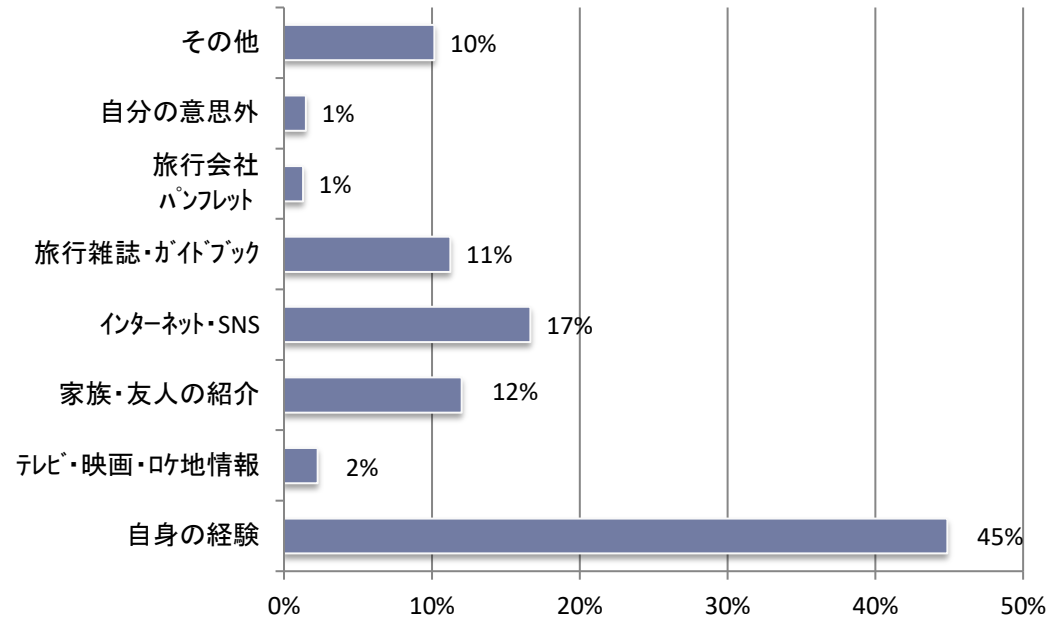
問5 今回の旅行の動機について(複数可)

・「泊まりたい宿があった」が25%と最も多く、
 次いで「保養休養」が23%となった。



問6 安曇野市を選んだ際の情報源について

・「自身の経験」が45%と最も多く、リピーターが多いことがうかがわれる。

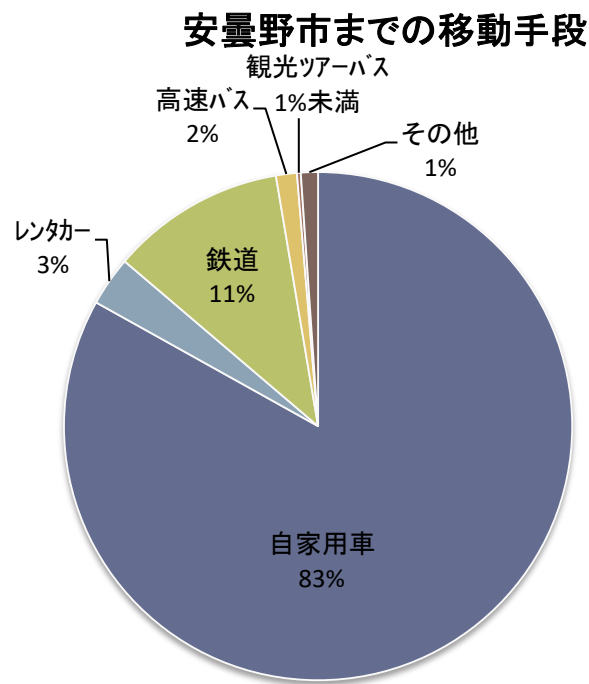


問7 安曇野市まで・安曇野市内での移動手段について

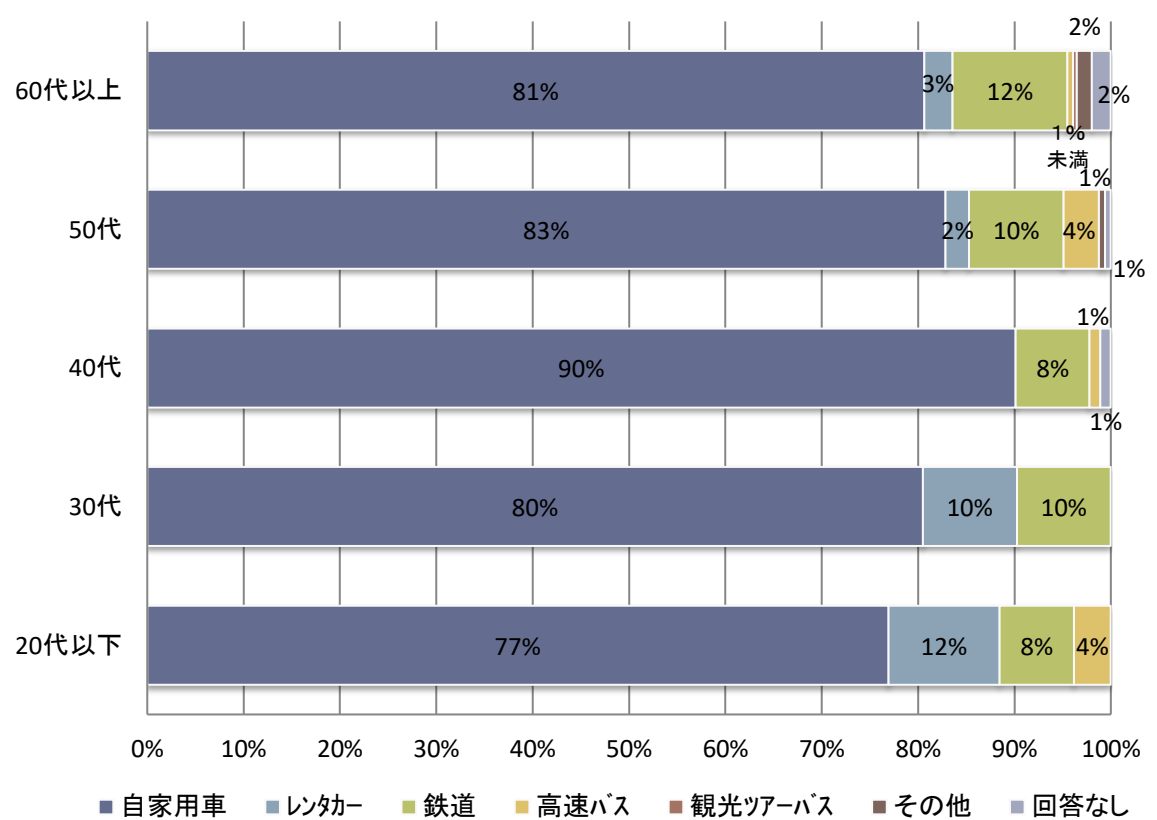
・安曇野市までの移動手段は、「自家用車」が83%と最も多く、次いで、「鉄道」が11%であった。

・前年度に比べ「鉄道」利用が増えている

・一時コロナの影響で密を避けて公共交通機関の利用が減っていたが持ち直してきている

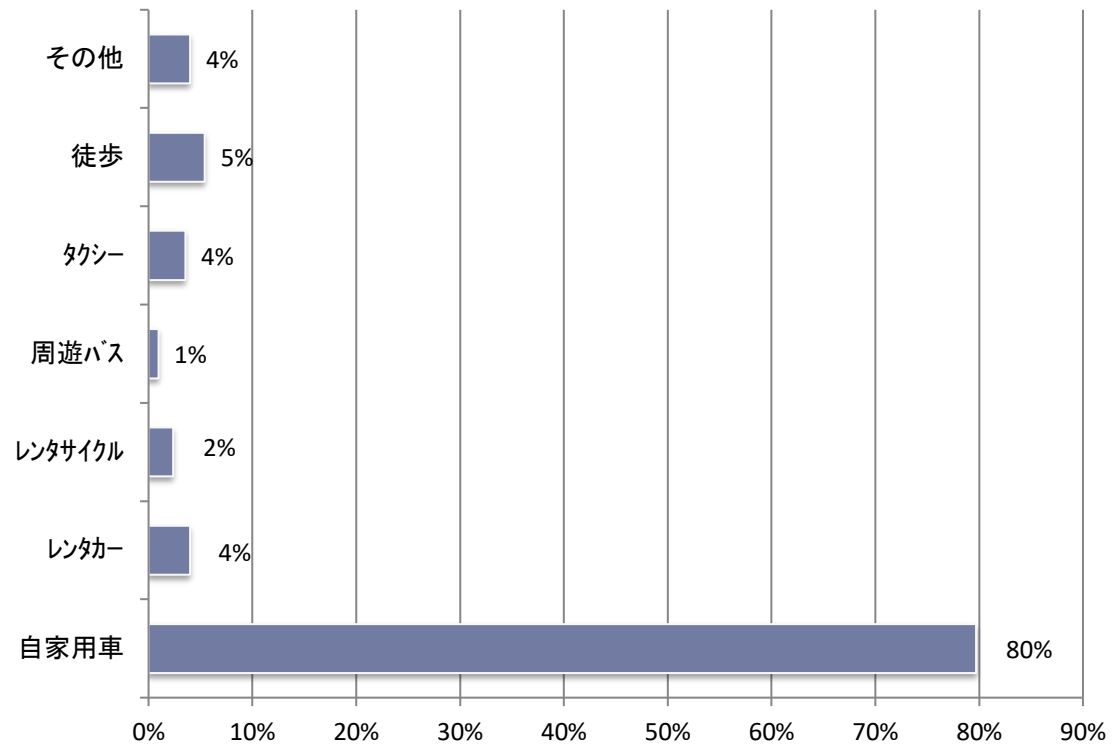


安曇野市までの移動手段／世代別

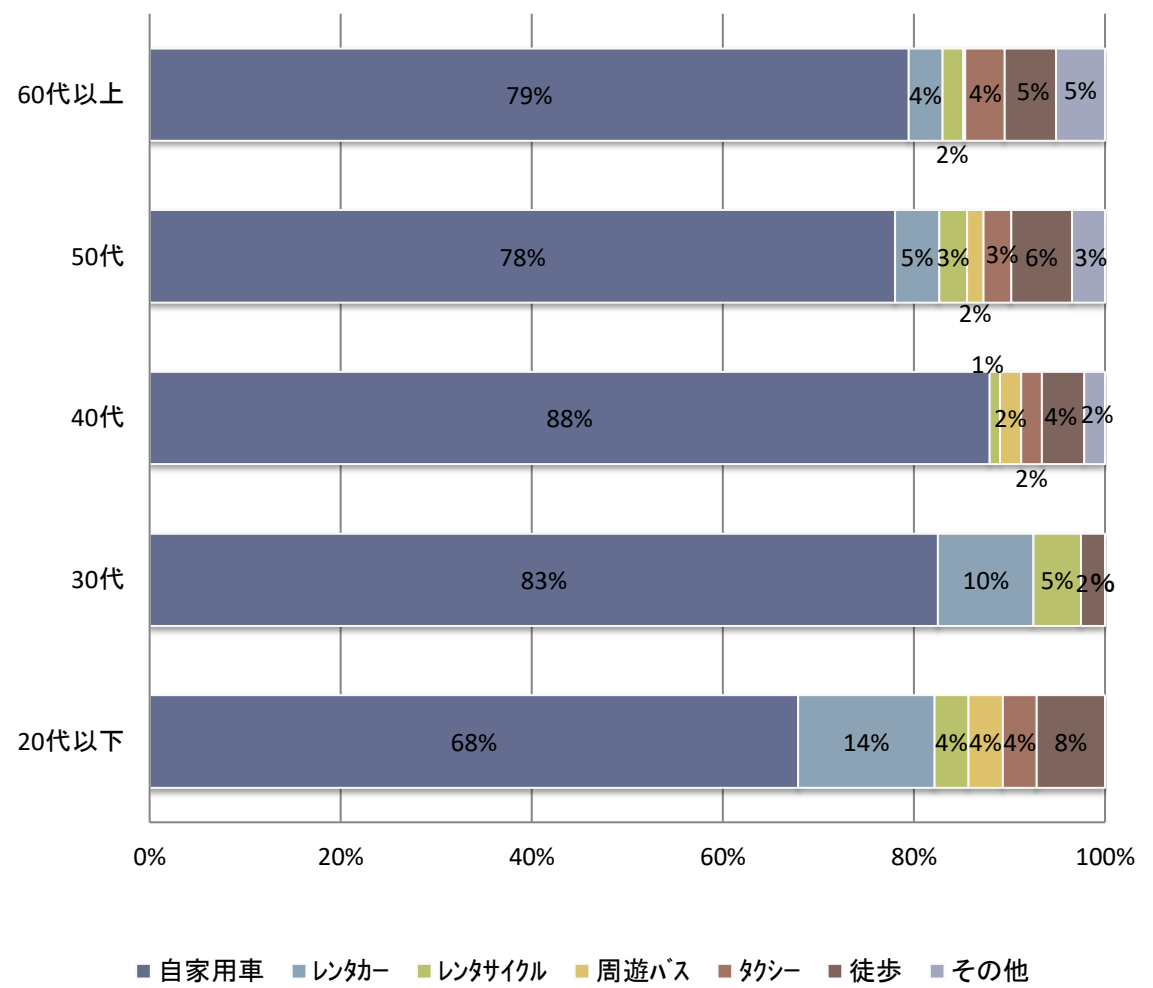


・安曇野市内での移動手段は、80%が「自家用車」を利用している。

安曇野市内での移動手段(複数可)

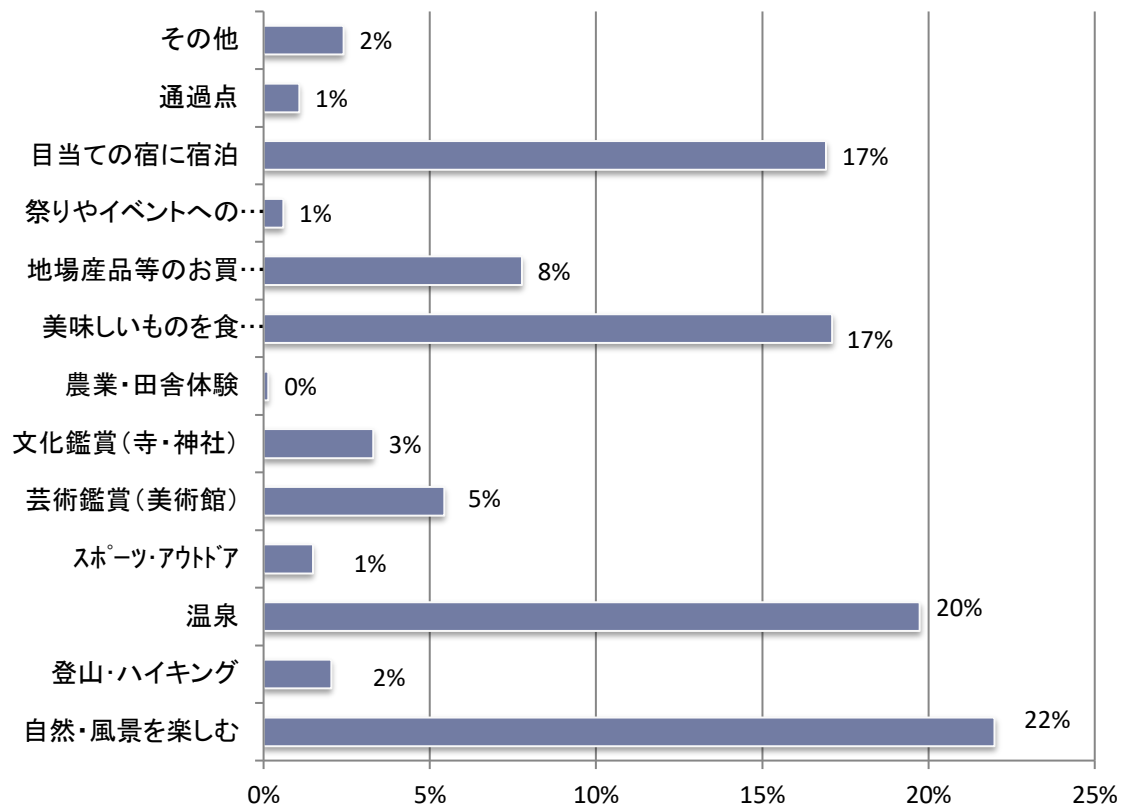


安曇野市内での移動手段/世代別



問8 安曇野市内での来訪目的について(複数可)

・「自然・風景を楽しむ」が22%と最も多く、次いで「温泉」が20%であった。



問9 今回の旅行全体の日程

旅行全体の日程について

・「宿泊」が最も多く98%であった。

宿泊数の内訳(旅行全体)について

・「1泊」が最も多く64%であった。

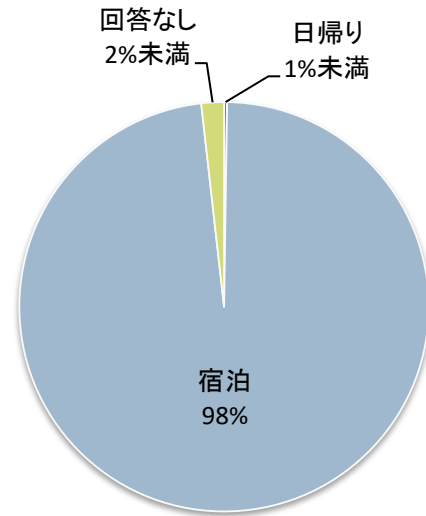
安曇野市内の滞在について

・「宿泊」が最も多く98%である。

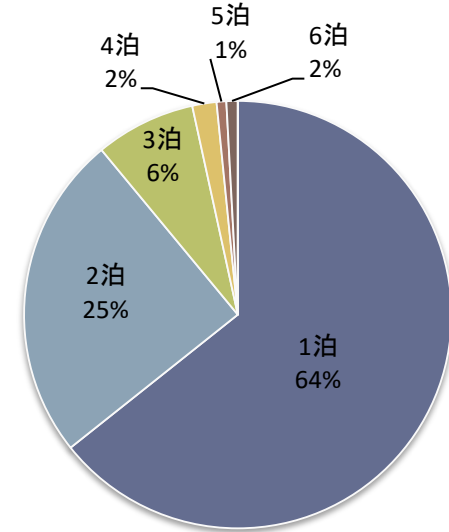
宿泊数の内訳(安曇野市内)について

・「1泊」が最も多く78%であった。

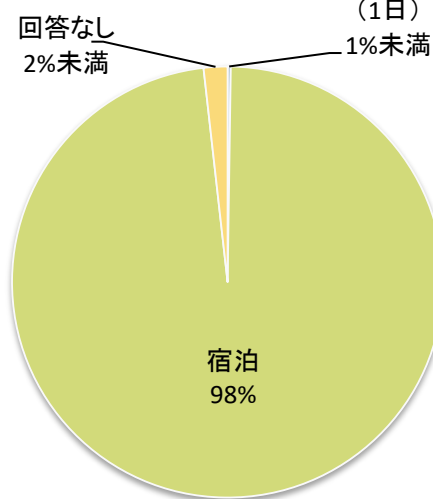
旅行全体の日程



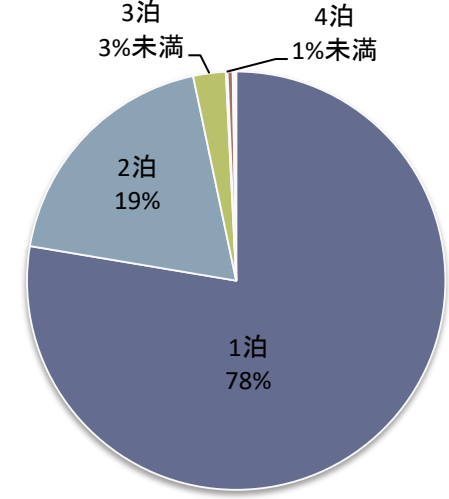
旅行全体の宿泊数の内訳



安曇野市内の滞在



安曇野市内宿泊数の内訳



問10 今回の安曇野市での滞在費(1人あたり)

<全体>

項目	平均値
交通費	¥10,386
宿泊費 (宿泊施設での飲食費含)	¥27,192
飲食費	¥5,150
土産代	¥5,231
入場料・体験料	¥2,796

安曇野市内宿泊客 <平均>

	交通費	宿泊代	飲食代	土産代	入場料・体験料
20代以下	¥4,216	¥15,188	¥4,238	¥1,914	¥1,625
30代	¥9,170	¥28,777	¥7,139	¥4,363	¥2,417
40代	¥13,309	¥36,950	¥8,900	¥6,742	¥5,645
50代	¥15,611	¥47,324	¥10,514	¥9,103	¥6,581
60代以上	¥12,386	¥29,753	¥6,834	¥6,055	¥4,028

安曇野市日帰り客 <平均>

	交通費	宿泊代	飲食代	土産代	入場料・体験料
20代以下	¥0	¥0	¥0	¥0	¥0
30代	¥0	¥0	¥0	¥0	¥0
40代	¥1,000	¥0	¥700	¥0	¥0
50代	¥1,000	¥10,000	¥1,350	¥3,000	¥0
60代以上	¥1,000	¥10,000	¥1,350	¥3,000	¥0

問11 今回の安曇野市での滞在の総合満足度

・「大変満足」、「満足」が82%を占めた。

