

# 令和4年度安曇野市観光アンケート調査

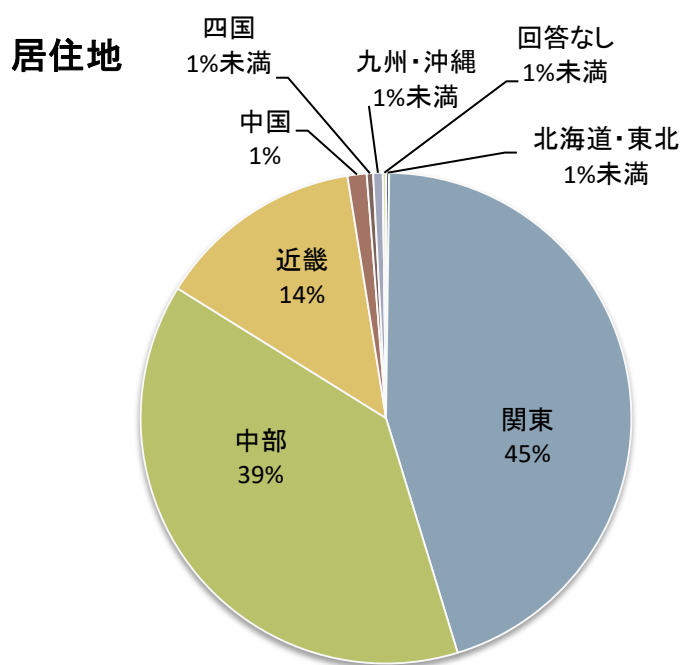
【第2回 夏期 6/1～ 8/31】

配布場所： 安曇野市観光情報センター、安曇野市観光案内所、市内宿泊施設

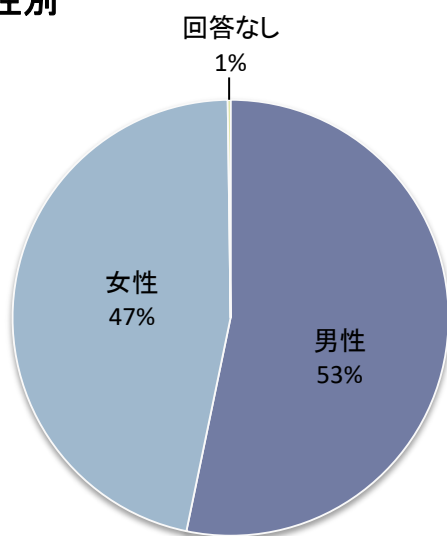
配布数：900枚 回答数：477枚 回答率：53%

問1 住まい、性別、年代について

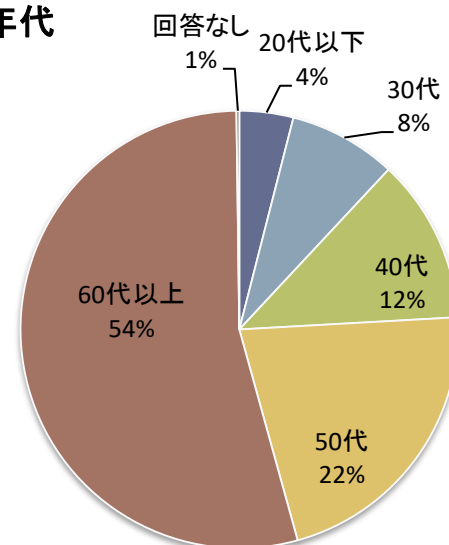
- ・関東地方からの来訪者が45%と最も多く、次いで、中部地方からの来訪者が39%となった。
- ・世代別で見ると、60代以上の割合が他の世代より多く、54%となった。
- ・男女の割合だけ見ると60代以上の男性、20代以下の女性が多い。
- ・人数で見ると60代男性が最も多い



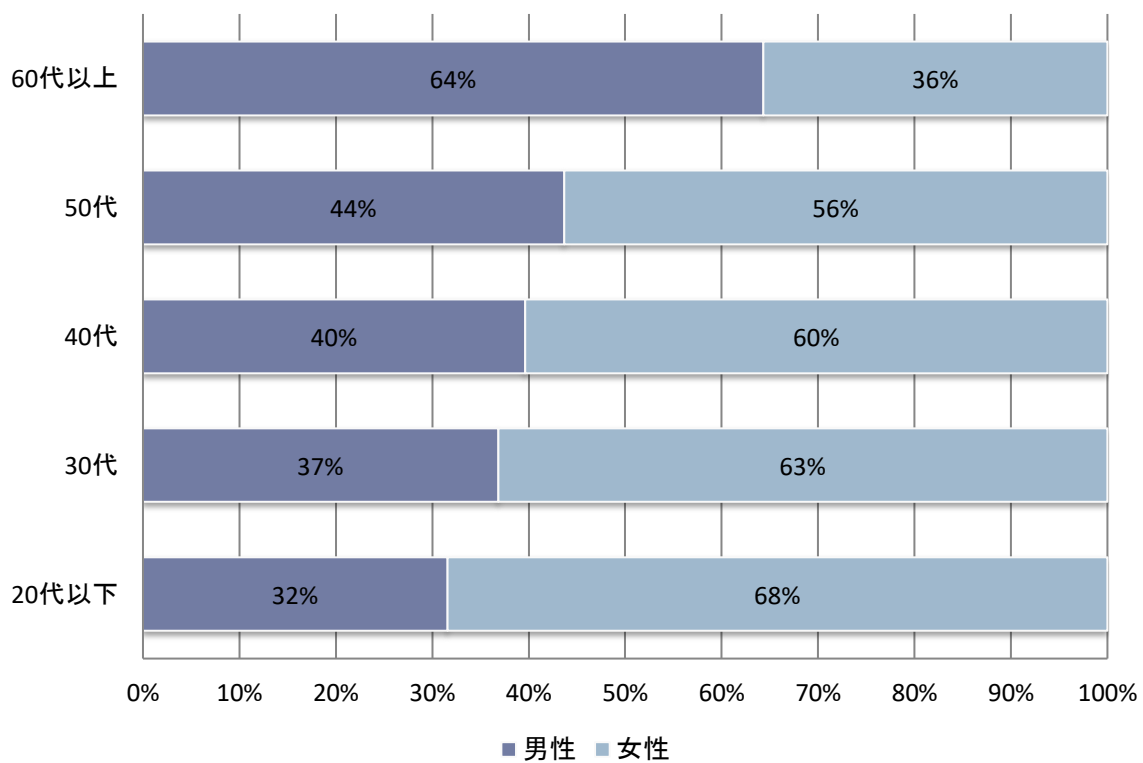
**性別**



**年代**

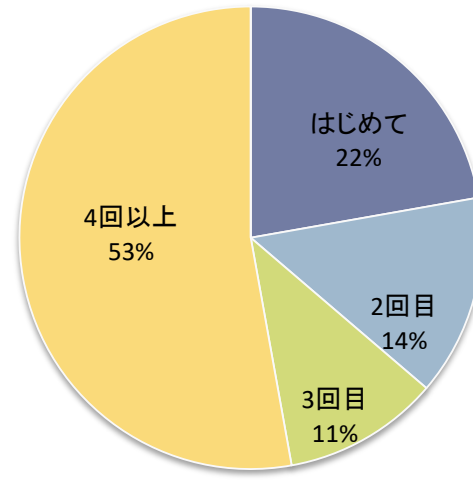


**世代別／性別**



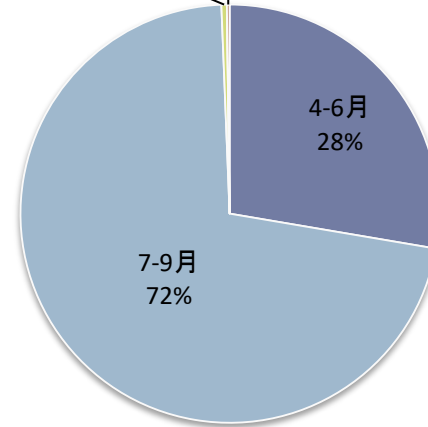
問2 安曇野市への来訪回数について

・「4回以上」安曇野を来訪した人が53%と最も多い。



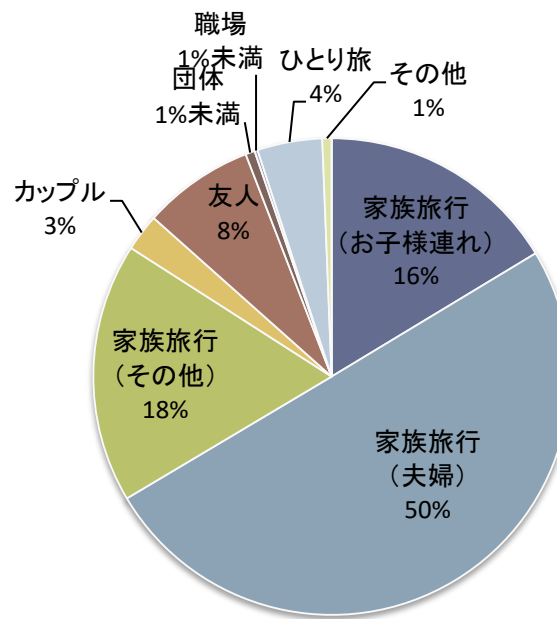
問3 今回の旅行の時期について

10-12月 1%未満  
回答なし 1%未満



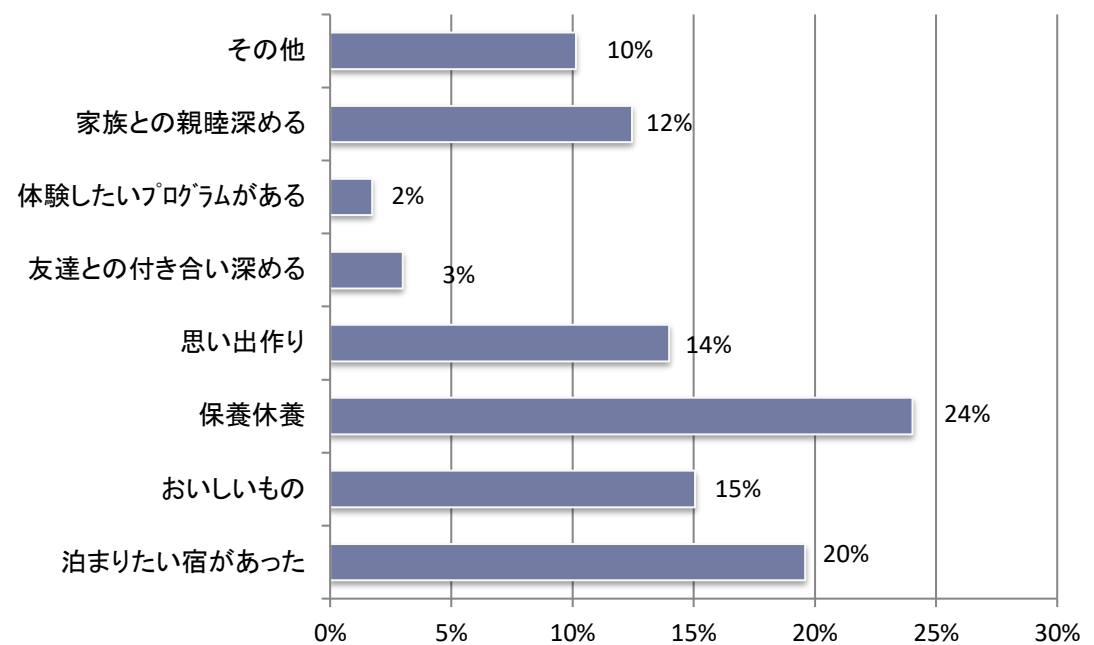
問4 今回の旅行の同行者について

・「家族旅行(夫婦)」が最も多く50%であった。  
「家族旅行」全体の合計は84%となった。



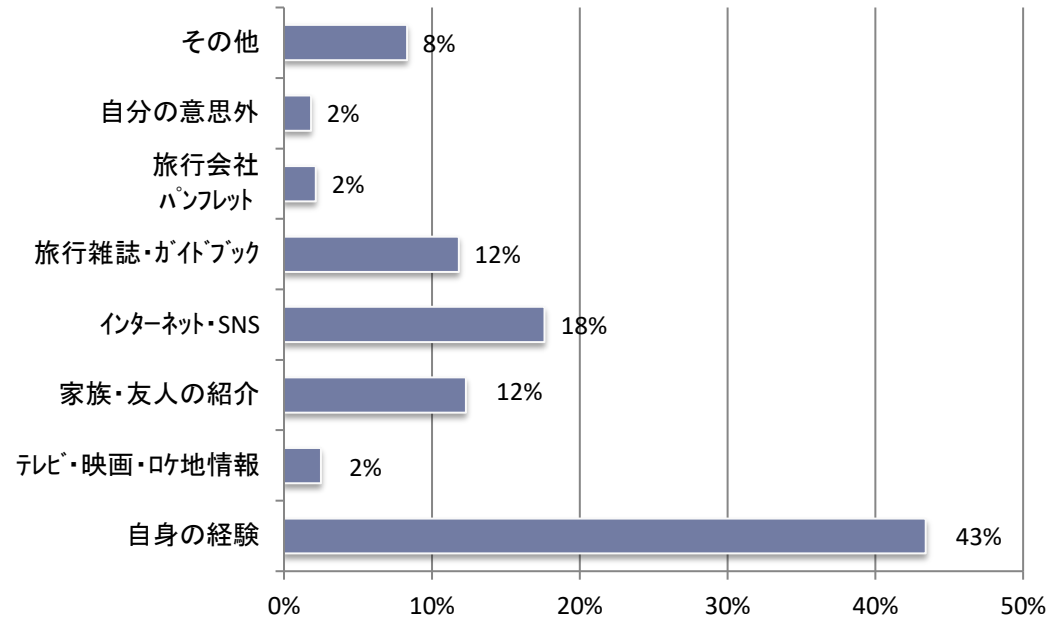
問5 今回の旅行の動機について(複数可)

・「保養休養」が24%と最も多く、  
次いで「泊まりたい宿があった」が20%となった。



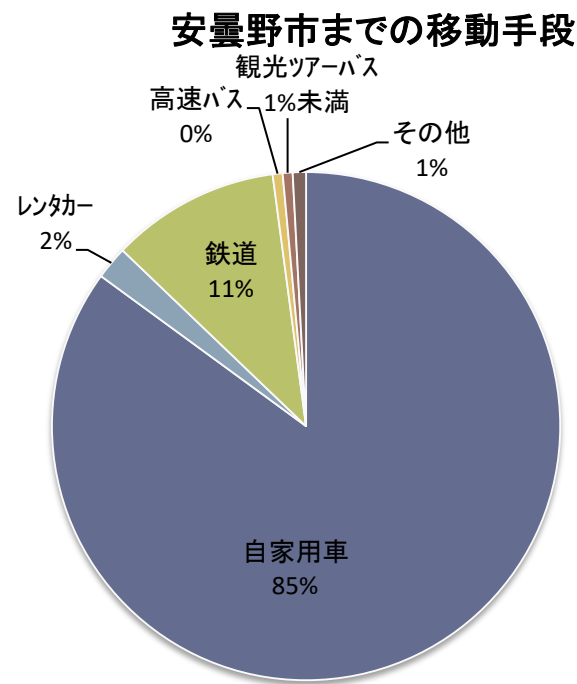
問6 安曇野市を選んだ際の情報源について

・「自身の経験」が43%と最も多く、リピーターが多いことがうかがわれる。

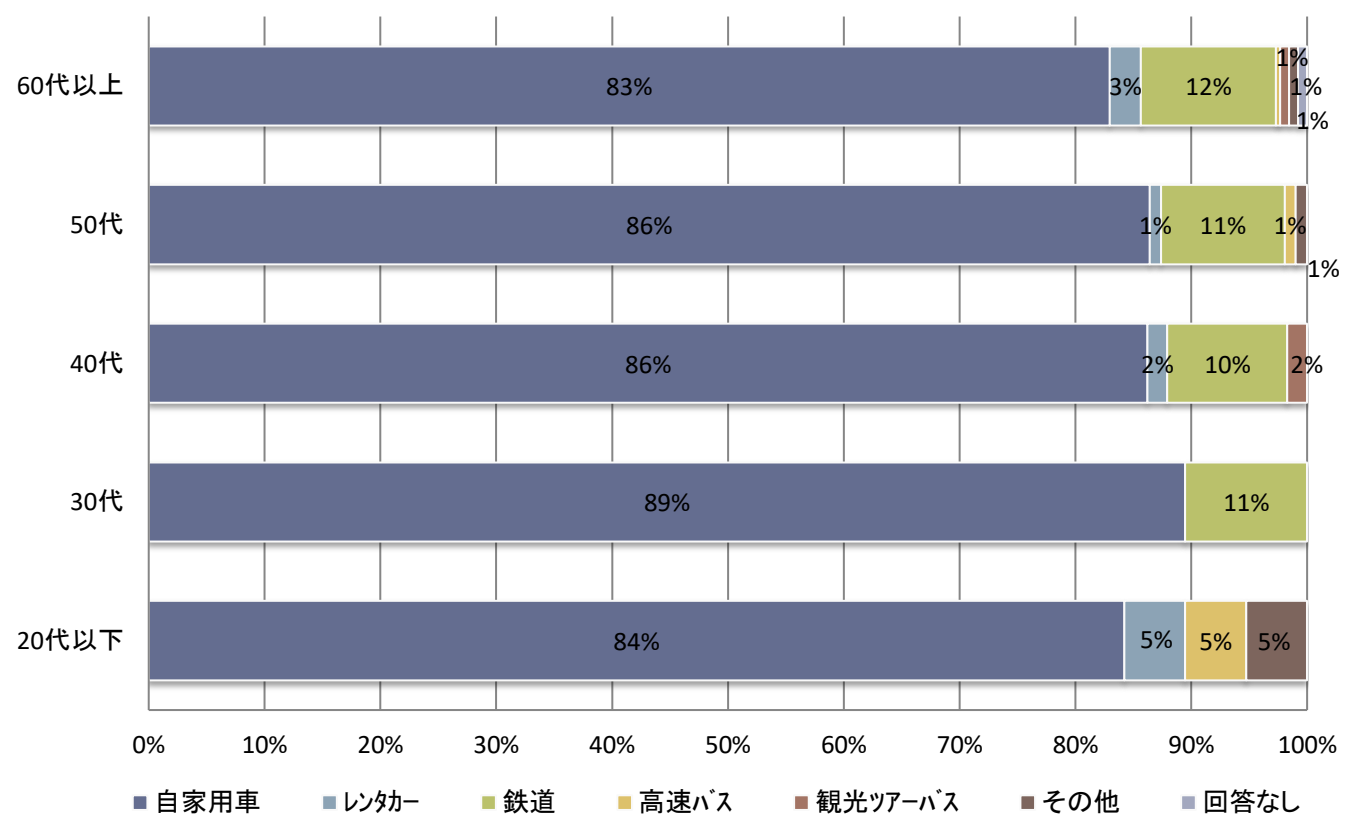


問7 安曇野市まで・安曇野市内での移動手段について

・安曇野市までの移動手段は、「自家用車」が85%と最も多く、次いで、「鉄道」が11%であった。

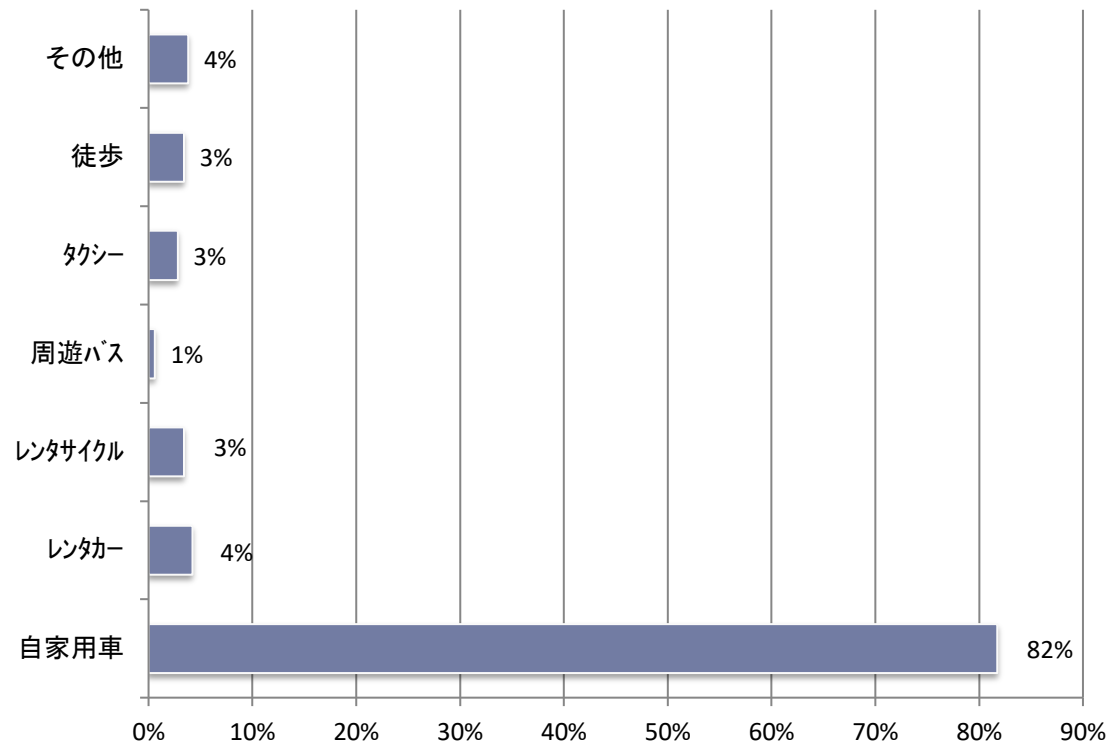


安曇野市までの移動手段／世代別

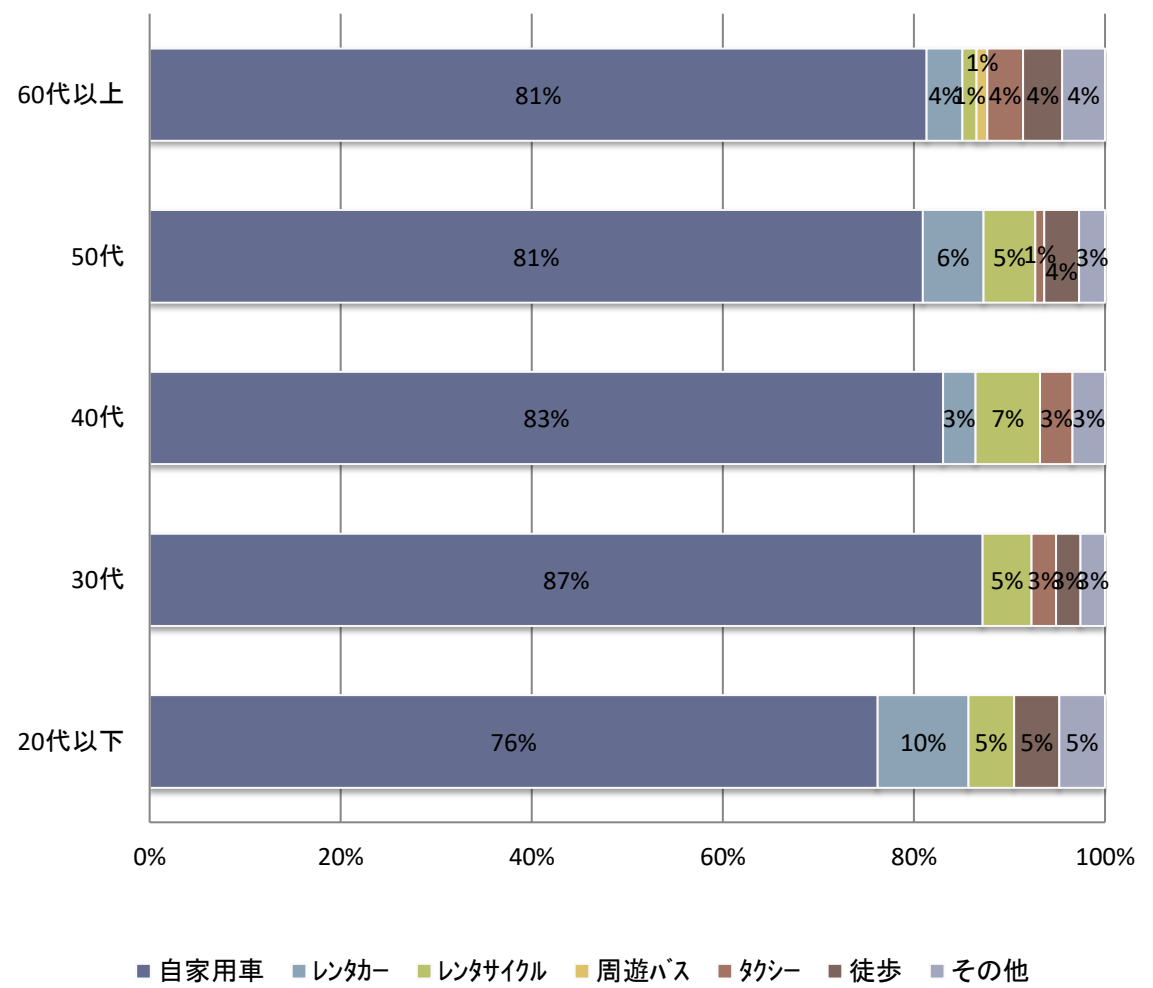


・安曇野市内での移動手段は、82%が「自家用車」を利用している。

安曇野市内での移動手段(複数可)

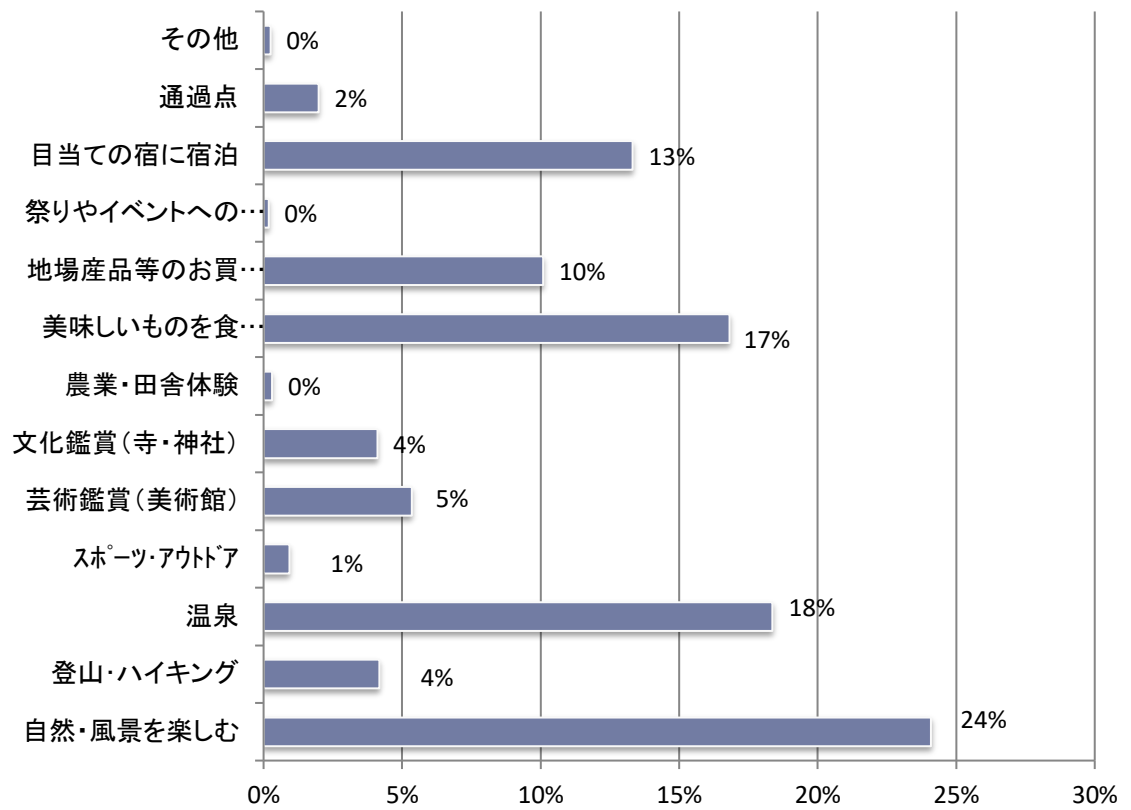


安曇野市内での移動手段/世代別



問8 安曇野市内での来訪目的について(複数可)

・「自然・風景を楽しむ」が24%と最も多く、次いで「温泉」が18%であった。



問9 今回の旅行全体の日程

旅行全体の日程について

・「宿泊」が最も多く98%であった。

宿泊数の内訳(旅行全体)について

・「1泊」が最も多く53%であった。

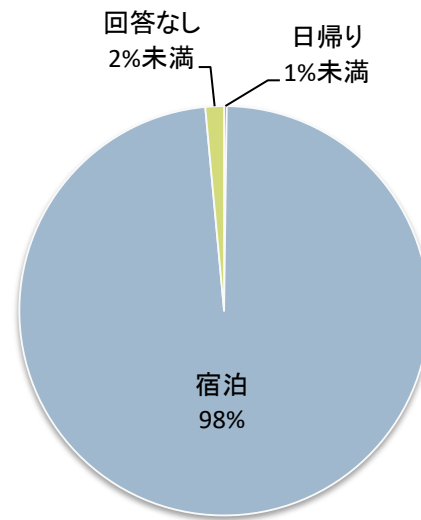
安曇野市内の滞在について

・「宿泊」が最も多く98%である。

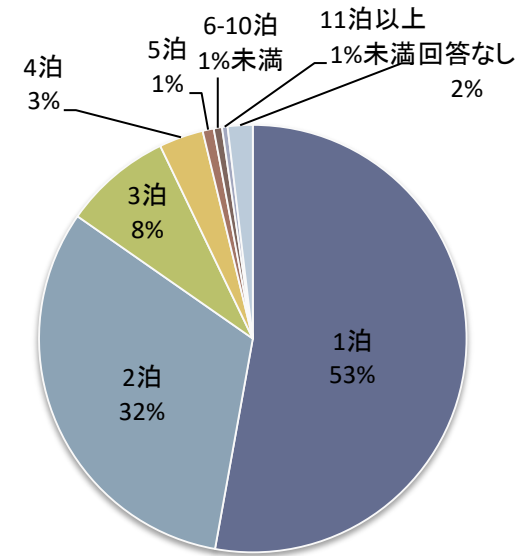
宿泊数の内訳(安曇野市内)について

・「1泊」が最も多く69%であった。

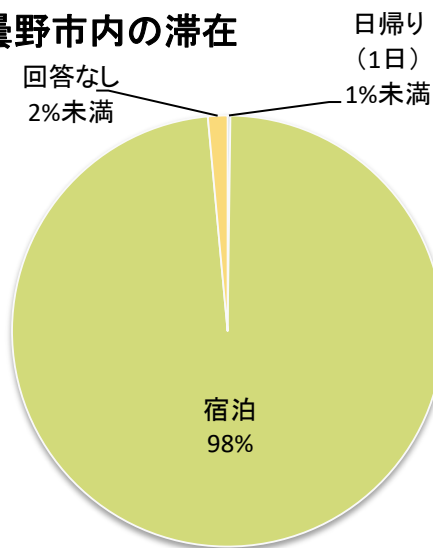
旅行全体の日程



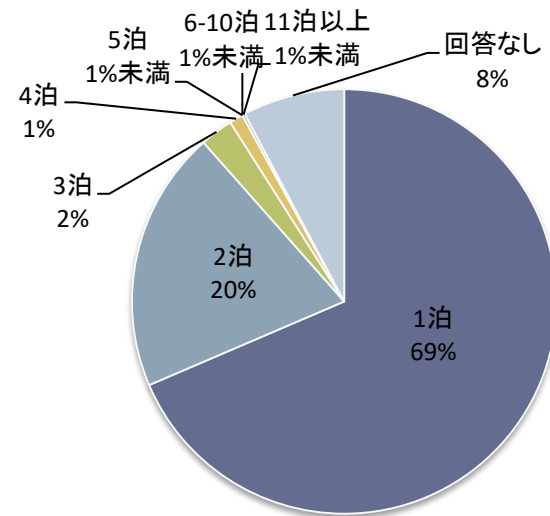
旅行全体の宿泊数の内訳



安曇野市内の滞在



安曇野市内宿泊数の内訳



問10 今回の安曇野市での滞在費(1人あたり)

<全体>

項目	平均値
交通費	¥9,871
宿泊費 (宿泊施設での飲食費含)	¥25,290
飲食費	¥5,884
土産代	¥5,380
入場料・体験料	¥2,508

安曇野市内宿泊客 <平均>

	交通費	宿泊代	飲食代	土産代	入場料・体験料
20代以下	¥6,882	¥19,211	¥8,176	¥3,767	¥2,385
30代	¥10,741	¥32,717	¥12,452	¥6,403	¥3,562
40代	¥16,721	¥43,648	¥12,245	¥8,051	¥6,623
50代	¥18,012	¥52,256	¥11,683	¥10,085	¥5,949
60代以上	¥14,486	¥35,049	¥8,954	¥7,223	¥4,983

安曇野市日帰り客 <平均>

	交通費	宿泊代	飲食代	土産代	入場料・体験料
20代以下	¥0	¥0	¥0	¥0	¥0
30代	¥0	¥0	¥0	¥0	¥0
40代	¥0	¥0	¥0	¥0	¥0
50代	¥0	¥0	¥0	¥0	¥0
60代以上	¥0	¥0	¥0	¥0	¥0

問11 今回の安曇野市での滞在の総合満足度

・「大変満足」、「満足」が85%を占めた。

