

平成23年度

市税概要



安曇野市

目 次

市の概要

1	市のあらまし	1
2	平成23年度一般会計当初予算	2
	平成23年度一般会計当初予算構成比(グラフ)	3
3	平成22年度一般会計決算	4
	平成22年度一般会計歳入歳出決算構成比(グラフ)	5

税務機構と事務分掌

市税の概要

1	平成23年度税目別当初予算	7
2	年度別決算状況	8
3	年度別負担状況	9
4	年度別徴収実績	10

市県民税

1	年度別納税義務者数	11
	(1) 市民税	
	(2) 県民税	
2	市民税年度別調定額	11
3	所得区分による課税状況	12
	(1) 年度別所得割納税義務者数	
	(2) 年度別所得割税額	
4	平成23年度給与収入金額の段階別受給者数	13
5	平成23年度公的年金等収入金額の段階別受給者数	14
6	法人市民税の課税状況	15~18
	(1) 年度別均等割納税義務者数	
	(2) 年度別調定額	
	(3) 平成22年度業種別法人数及び法人税割額	
	平成22年度業種別法人数及び法人税割額構成比(グラフ)	

固定資産税

1	固定資産税の区別調定額	19
	(1) 純固定資産税	
	(2) 国有資産等所在市町村交付金	
	(3) 固定資産税合計	
	年度別固定資産税調定額の推移(グラフ)	20
	平成23年度調定項目別内訳(グラフ)	20

2	土地の概要	21
3	家屋の概要	22
4	償却資産の概要	22
5	年度別新增分家屋	23
6	年度別減少家屋	23
諸 税		
1	軽自動車税	24
	（ 1 ）年度別調定額	
	（ 2 ）年度・車種別課税台数の状況	
	（ 3 ）年度別非課税・減免台数の状況	
2	市たばこ税	25
3	入湯税	25
収納関係		
1	口座振替の状況	26
2	不能欠損	26
3	督促状発送状況	26
4	財産差押等の状況	27
	（ 1 ） 財産差押の内訳	
	（ 2 ） 財産差押の状況	
	（ 3 ） 公売	
	（ 4 ） インターネット公売	
証明閲覧交付手数料		28
税証明取扱状況		28
税率		29 ~ 30
1	個人市民税	
2	法人市民税	
3	固定資産税	
4	軽自動車税	
5	市たばこ税	
6	鉱山税	
7	入湯税	

I 安曇野市の概要



1 市のあらまし

安曇野市は、平成17年10月1日に、豊科町・穂高町・三郷村・堀金村・明科町の5町村が合併して誕生しました。長野県のほぼ中央部に位置し、松本市からJRを利用して、約10分から30分のところにあります。

北は大町市、松川村、池田町、生坂村、筑北村、南は松本市に隣接しています。

西部は雄大な北アルプス連峰がそびえ立つ中部山岳国立公園の山岳地帯であり、燕岳、大天井岳、常念岳などの海拔3,000メートル級の象徴的な山々があります。北アルプスを源とする中房川、烏川、梓川、高瀬川などが犀川に合流する東部は、「安曇野」と呼ばれる海拔500から700メートルの概ね平坦な複合扇状地となっています。

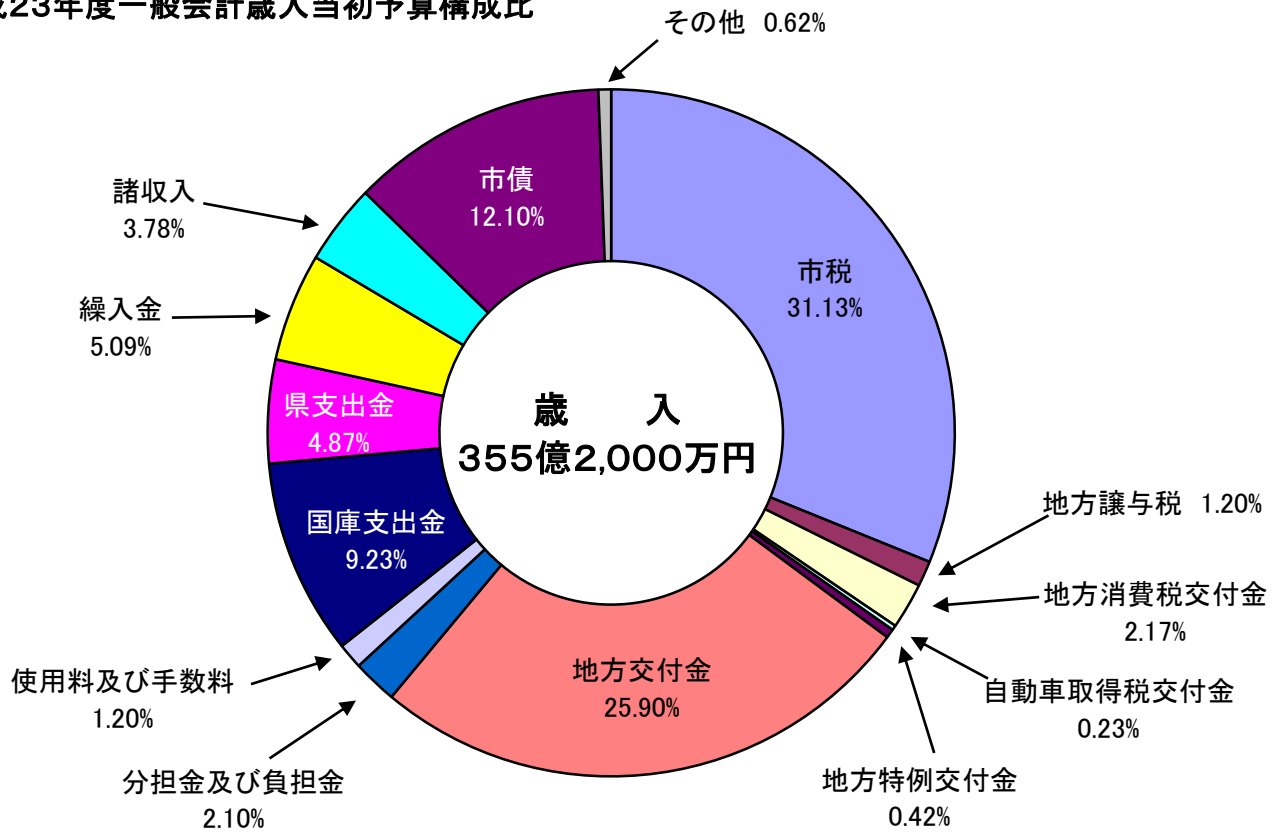
人口・世帯数 (H23.4.1現在)	【人口】 99,312人(男48,167人女51,145人) 【世帯数】 37,125世帯
面積	331.82平方キロメートル
標高	550メートル (安曇野市役所(本庁舎)の標高)
水稲の収穫量	2万トン (県内1位) ※平成22年度農林水産統計調査
製造品出荷額等	6,228億円 (県内1位) ※平成21年工業統計調査

2 平成23年度一般会計当初予算

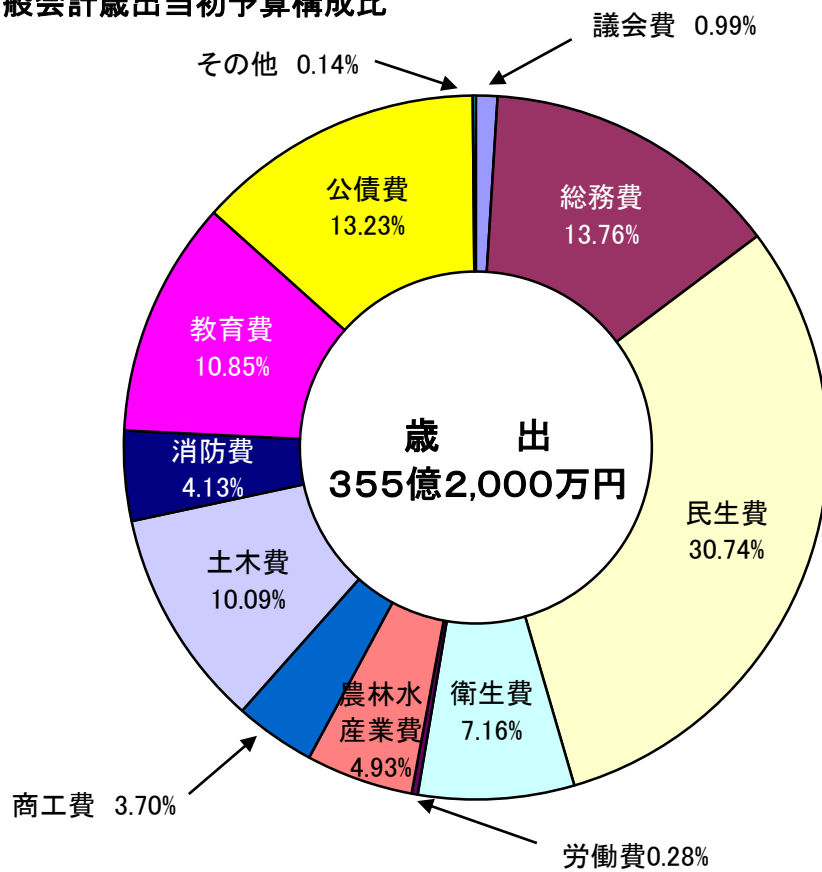
(単位:千円)

	歳 入			歳 出		
	科 目	予算額	構成比	科 目	予算額	構成比
1	市 税	11,057,013	31.13%	議 会 費	350,718	0.99%
2	地 方 譲 与 税	426,000	1.20%	総 務 費	4,887,078	13.76%
3	利 子 割 交 付 金	21,000	0.06%	民 生 費	10,918,476	30.74%
4	配 当 割 交 付 金	6,500	0.02%	衛 生 費	2,543,079	7.16%
5	株 式 等 譲 渡 所 得 割 交 付 金	1,000	0.00%	労 働 費	99,494	0.28%
6	地 方 消 費 税 交 付 金	770,000	2.17%	農 林 水 産 業 費	1,750,272	4.93%
7	ゴ ル フ 場 利 用 税 交 付 金	40,000	0.11%	商 工 費	1,315,352	3.70%
8	自 動 車 取 得 税 交 付 金	80,000	0.23%	土 木 費	3,583,711	10.09%
9	地 方 特 例 交 付 金	150,000	0.42%	消 防 費	1,467,494	4.13%
10	地 方 交 付 金	9,200,000	25.90%	教 育 費	3,855,345	10.85%
11	交 通 安 全 対 策 特 別 交 付 金	15,987	0.05%	災 害 復 旧 費	0	0.00%
12	分 担 金 及 び 負 担 金	744,727	2.10%	公 債 費	4,698,981	13.23%
13	使 用 料 及 び 手 数 料	426,622	1.20%	諸 支 出 金	0	0.00%
14	国 庫 支 出 金	3,277,873	9.23%	予 備 費	50,000	0.14%
15	県 支 出 金	1,729,639	4.87%			
16	財 産 収 入	76,562	0.22%			
17	寄 附 金	2	0.00%			
18	繰 入 金	1,808,484	5.09%			
19	繰 越 金	50,000	0.14%			
20	諸 収 入	1,342,091	3.78%			
21	市 債	4,296,500	12.10%			
	合 計	35,520,000	100.00%	合 計	35,520,000	100.00%

平成23年度一般会計歳入当初予算構成比



平成23年度一般会計歳出当初予算構成比

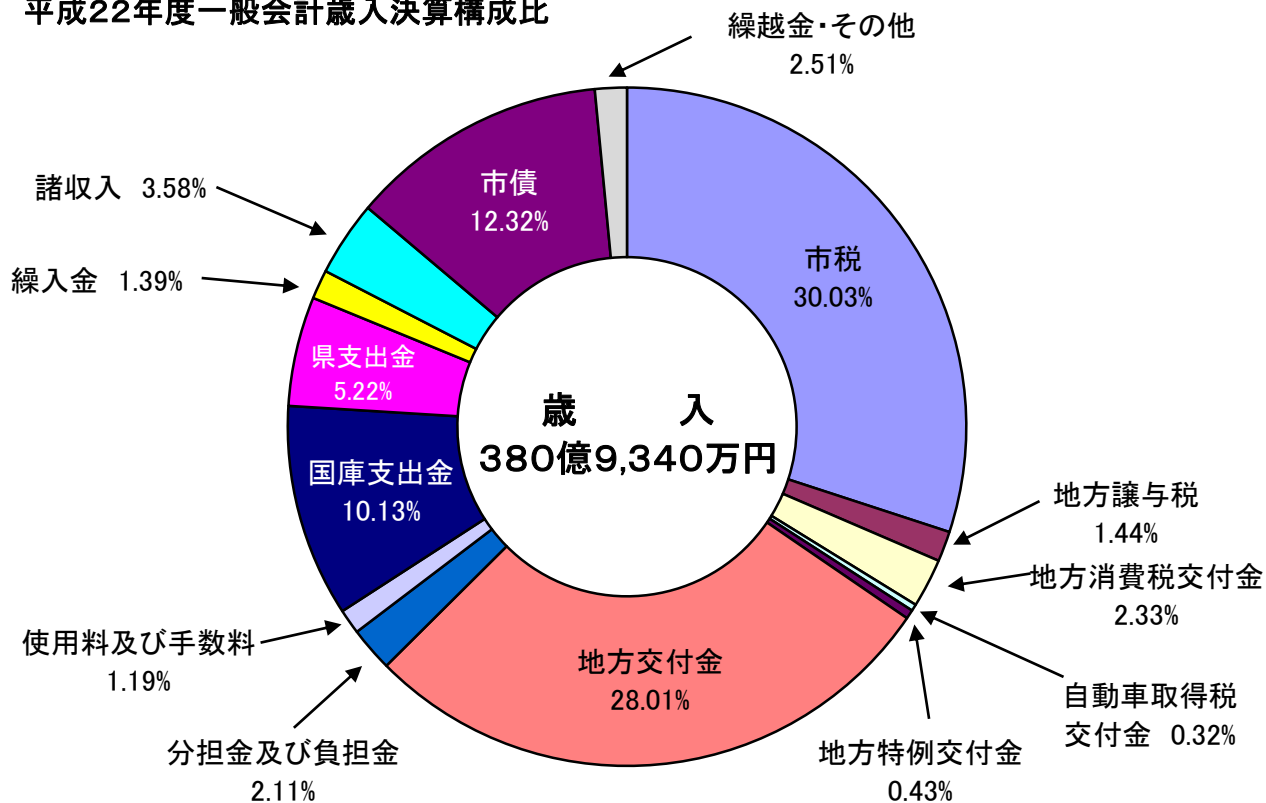


3 平成22年度一般会計決算

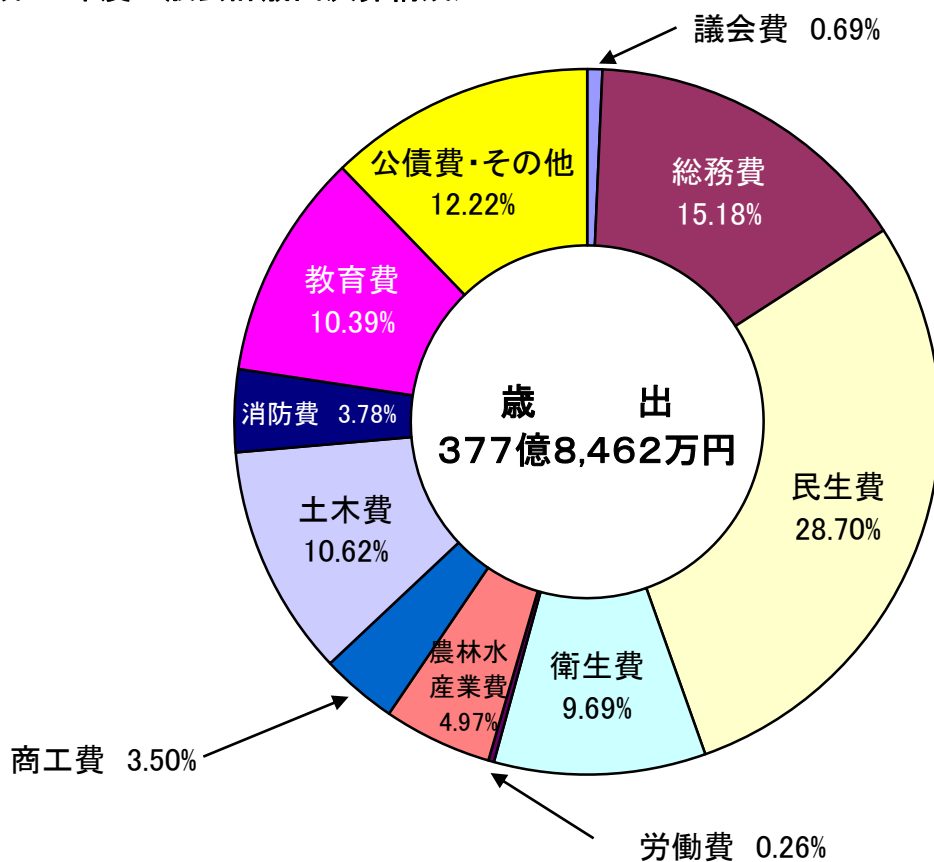
(単位:千円)

	歳 入			歳 出		
	科 目	決算額	構成比	科 目	決算額	構成比
1	市 税	11,437,772	30.03%	議 会 費	260,937	0.69%
2	地 方 譲 与 税	549,070	1.44%	総 務 費	5,736,337	15.18%
3	利 子 割 交 付 金	51,949	0.14%	民 生 費	10,842,162	28.70%
4	配 当 割 交 付 金	13,116	0.03%	衛 生 費	3,662,651	9.69%
5	株 式 等 譲 渡 所 得 割 交 付 金	4,894	0.01%	労 働 費	98,596	0.26%
6	地 方 消 費 税 交 付 金	888,327	2.33%	農 林 水 産 業 費	1,879,380	4.97%
7	ゴ ル フ 場 利 用 税 交 付 金	47,981	0.13%	商 工 費	1,321,792	3.50%
8	自 動 車 取 得 税 交 付 金	121,715	0.32%	土 木 費	4,013,516	10.62%
9	地 方 特 例 交 付 金	163,593	0.43%	消 防 費	1,428,608	3.78%
10	地 方 交 付 金	10,668,156	28.01%	教 育 費	3,924,647	10.39%
11	交 通 安 全 対 策 特 別 交 付 金	17,461	0.05%	災 害 復 旧 費	0	0.00%
12	分 担 金 及 び 負 担 金	804,363	2.11%	公 債 費	4,615,991	12.22%
13	使 用 料 及 び 手 数 料	451,501	1.19%	諸 支 出 金	0	0.00%
14	国 庫 支 出 金	3,859,311	10.13%	予 備 費	0	0.00%
15	県 支 出 金	1,987,775	5.22%			
16	財 産 収 入	106,519	0.28%			
17	寄 附 金	9,233	0.02%			
18	繰 入 金	528,428	1.39%			
19	繰 越 金	326,565	0.86%			
20	諸 収 入	1,362,769	3.58%			
21	市 債	4,692,900	12.32%			
	合 計	38,093,398	100.00%	合 計	37,784,617	100.00%

平成22年度一般会計歳入決算構成比



平成22年度一般会計歳出決算構成比



II 税務機構と事務分掌

(平成23年4月1日現在)

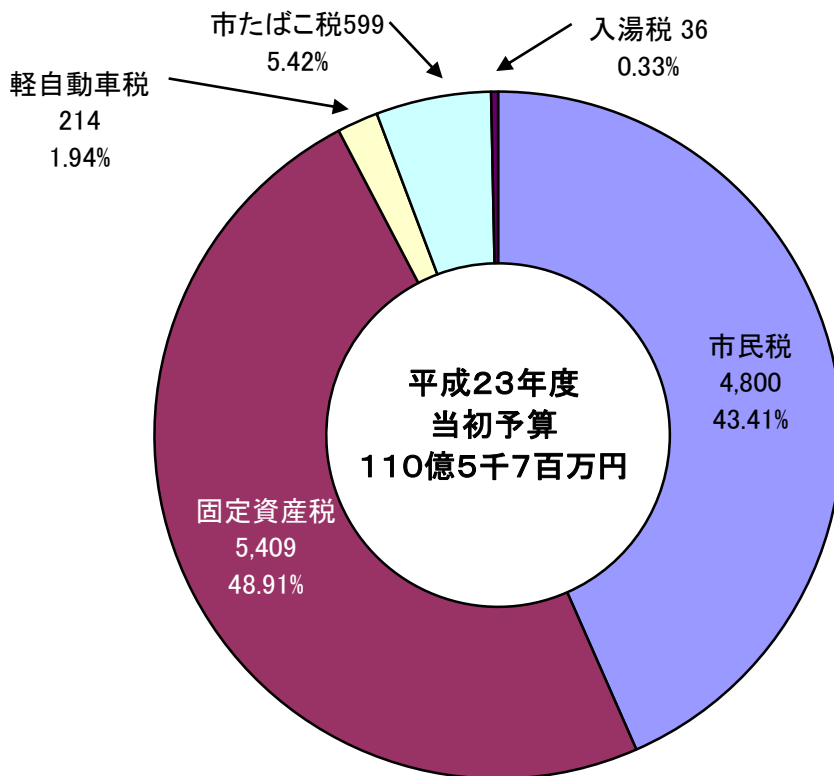
区分	係	課長	課長補佐	係長	企画員	副主幹	主査	主任	主事	臨職	嘱託	計	事務分掌	
総務部	市民税課		1									1	統括	
		諸税係			1	1		2		1			5	庶務関係(税務事務の調整、企画、税制、租税教育、予算管理、税証明)諸税関係(法人住民税、軽自動車税、市たばこ税、入湯税及び鉱産税の賦課に関する事)
		市民税担当		1	1			4	1	2	2		11	個人住民税の賦課に関する事
		計	1	1	2	1	0	6	1	3	2	0	17	
	資産税課		1										1	統括
		家屋担当		2			1	5		1	2	1	12	家屋評価、賦課、家屋特定調査、償却資産賦課及び調査、税証明、予算管理、課内庶務
		土地担当			1	1	1	1					4	土地評価、賦課及び調査
		計	1	2	1	1	2	6	0	1	2	1	17	
	収納課		1										1	統括
		管理担当			1	1	1	1		1	1		6	月計管理、三税消し込み 口座振替、予算管理
		整理担当		1	2			10		1	2	7	23	滞納整理、滞納処分
		計	1	1	3	1	1	11	0	2	3	7	30	

Ⅲ 市税の概要

1 平成23年度税目別当初予算

区 分		平成23年度 当初予算額(A)	平成22年度 当初予算額(B)	平成22年度 最終予算額	伸び率 (A-B)/B
合 計		千円 11,057,013	千円 11,140,960	千円 11,349,922	% -0.8
1 市民税		4,799,500	4,860,500	5,026,650	-1.3
(1)個人	現年課税分	3,927,000	4,291,000	3,984,000	-8.5
	滞納繰越分	71,000	64,000	83,900	10.9
(2)法人	現年課税分	800,000	504,000	951,000	58.7
	滞納繰越分	1,500	1,500	7,750	0.0
2 固定資産税		5,408,653	5,541,100	5,552,512	-2.4
(1)純固定資産 税	現年課税分	5,293,000	5,433,000	5,396,000	-2.6
	滞納繰越分	91,000	81,000	127,600	12.3
(2)交付金		24,653	27,100	28,912	-9.0
3 軽自動車税		213,500	211,000	216,000	1.2
	現年課税分	211,000	209,000	213,000	1.0
	滞納繰越分	2,500	2,000	3,000	25.0
4 市たばこ税		599,000	489,000	513,400	22.5
5 入湯税		36,360	39,360	41,360	-7.6
	現年課税分	36,000	39,000	39,000	-7.7
	滞納繰越分	360	360	2,360	0.0

平成23年度税目別当初予算の割合 (単位:百万円)



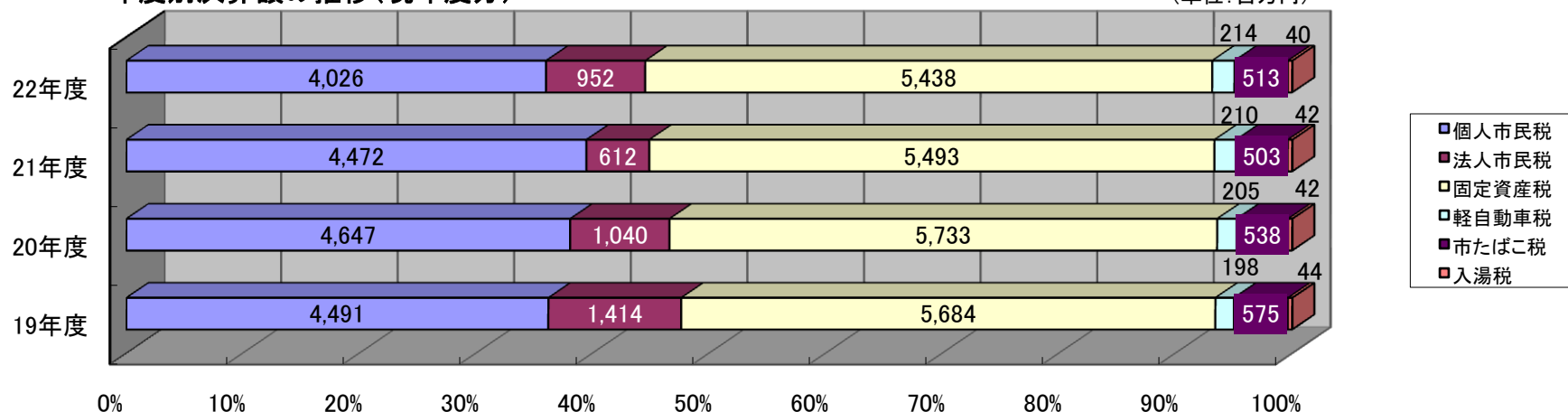
2 年度別決算状況

(単位:円)

科目		平成19年度	平成20年度	前年比	平成21年度	前年比	平成22年度	前年比	
1 市民税	個人	現年課税分	4,491,491,430	4,646,692,988	103.46%	4,472,093,875	96.24%	4,026,087,806	90.03%
		滞納繰越分	57,348,022	75,917,154	132.38%	71,141,121	93.71%	83,976,117	118.04%
		小計	4,548,839,452	4,722,610,142	103.82%	4,543,234,996	96.20%	4,110,063,923	90.47%
	法人	現年課税分	1,414,309,500	1,039,693,100	73.51%	612,052,800	58.87%	952,230,400	155.58%
		滞納繰越分	1,605,900	1,562,680	97.31%	2,309,054	147.76%	7,751,985	335.72%
		小計	1,415,915,400	1,041,255,780	73.54%	614,361,854	59.00%	959,982,385	156.26%
計	5,964,754,852	5,763,865,922	96.63%	5,157,596,850	89.48%	5,070,046,308	98.30%		
2 固定資産税	純固定資産税	現年課税分	5,683,901,930	5,732,792,304	100.86%	5,492,646,118	95.81%	5,437,528,994	99.00%
		滞納繰越分	85,099,172	83,998,800	98.71%	105,122,440	125.15%	127,636,139	121.42%
		小計	5,769,001,102	5,816,791,104	100.83%	5,597,768,558	96.23%	5,565,165,133	99.42%
	国有資産等所在市町村交付金	38,459,600	27,203,800	70.73%	28,526,400	104.86%	28,912,600	101.35%	
	計	5,807,460,702	5,843,994,904	100.63%	5,626,294,958	96.27%	5,594,077,733	99.43%	
3 軽自動車税	現年課税分	197,598,800	204,571,700	103.53%	210,299,800	102.80%	214,477,306	101.99%	
	滞納繰越分	2,171,041	2,388,421	110.01%	2,764,572	115.75%	3,076,188	111.27%	
	計	199,769,841	206,960,121	103.60%	213,064,372	102.95%	217,553,494	102.11%	
4 市たばこ税		574,930,152	537,855,894	93.55%	503,301,175	93.58%	513,435,639	102.01%	
5 入湯税	現年課税分	43,539,350	42,174,050	96.86%	41,749,850	98.99%	39,792,680	95.31%	
	滞納繰越分	543,450	2,424,100	446.06%	1,757,390	72.50%	2,865,700	163.07%	
	計	44,082,800	44,598,150	101.17%	43,507,240	97.55%	42,658,380	98.05%	
市税現年課税分計		12,444,230,762	12,230,983,836	98.29%	11,360,670,018	92.88%	11,212,465,425	98.70%	
市税滞納繰越分計		146,767,585	166,291,155	113.30%	183,094,577	110.10%	225,306,129	123.05%	
市税合計		12,590,998,347	12,397,274,991	98.46%	11,543,764,595	93.12%	11,437,771,554	99.08%	

年度別決算額の推移(現年度分)

(単位:百万円)

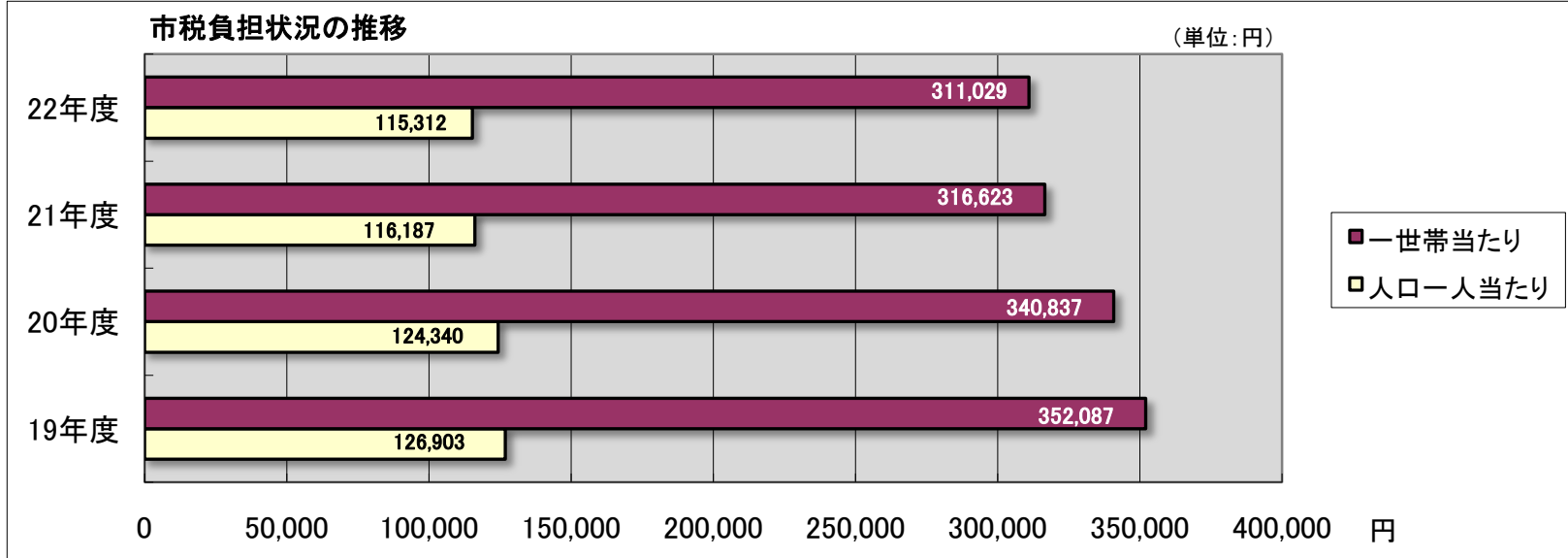


3 年度別負担状況

(税額=単位:円)

区 分		19年度	20年度		21年度		22年度	
		税額	税額	前年比	税額	前年比	税額	前年比
人口一人 当たり	市税総額	126,903	124,340	97.98%	116,187	93.44%	115,312	99.25%
	個人住民税	45,847	47,366	103.31%	45,727	96.54%	41,436	90.62%
	固定資産税	58,145	58,340	100.34%	56,341	96.57%	56,106	99.58%
	その他の税	22,911	18,634	81.33%	14,119	75.77%	17,769	125.85%
一世帯 当たり	市税総額	352,087	340,837	96.80%	316,623	92.90%	311,029	98.23%
	個人住民税	127,201	129,838	102.07%	124,612	95.97%	111,765	89.69%
	固定資産税	161,321	159,921	99.13%	153,536	96.01%	151,334	98.57%
	その他の税	63,565	51,078	80.36%	38,475	75.33%	47,929	124.57%

※備考 税額=収入済額/平成22年4月1日人口、世帯数



4 年度別徴収実績

区分	調定額			収入済額			不納欠損額			収入未済額			収納率(%)			
	現年分	滞繰分	計	現年分	滞繰分	計	現年分	滞繰分	計	現年分	滞繰分	計	現年分	滞繰分	計	
個人市民税	22年度	4,093,842,757	356,227,260	4,450,070,017	4,026,087,806	83,976,117	4,110,063,923	24,092	15,127,928	15,152,020	67,730,859	257,123,215	324,854,074	98.34	23.57	92.36
	21年度	4,579,713,057	330,579,276	4,910,292,333	4,472,093,875	71,141,121	4,543,234,996	0	10,173,577	10,173,577	107,619,182	249,264,578	356,883,760	97.65	21.52	92.52
	20年度	4,760,698,952	301,655,277	5,062,354,229	4,646,692,988	75,917,154	4,722,610,142	0	8,138,918	8,138,918	114,005,964	217,599,205	331,605,169	97.61	25.17	93.29
法人市民税	22年度	956,453,400	20,096,566	976,549,966	952,230,400	7,751,985	959,982,385	0	2,434,926	2,434,926	4,223,000	9,909,655	14,132,655	99.56	38.57	98.30
	21年度	617,238,900	17,499,520	634,738,420	612,052,800	2,309,054	614,361,854	0	280,000	280,000	5,186,100	14,910,466	20,096,566	99.16	13.19	96.79
	20年度	1,048,497,600	11,524,600	1,060,022,200	1,039,693,100	1,562,680	1,041,255,780	0	1,266,900	1,266,900	8,804,500	8,695,020	17,499,520	99.16	13.56	98.23
純固定資産税	22年度	5,562,533,500	576,416,268	6,138,949,768	5,437,528,994	127,636,139	5,565,165,133	1,321,800	16,484,041	17,805,841	123,682,706	432,296,088	555,978,794	97.75	22.14	90.65
	21年度	5,629,011,700	556,855,453	6,185,867,153	5,492,646,118	105,122,440	5,597,768,558	0	11,500,127	11,500,127	136,365,582	440,232,886	576,598,468	97.58	18.88	90.49
	20年度	5,901,082,200	484,561,577	6,385,643,777	5,732,792,304	83,998,800	5,816,791,104	0	11,810,320	11,810,320	168,289,896	388,752,457	557,042,353	97.15	17.34	91.09
交納付金	22年度	28,912,600	0	28,912,600	28,912,600	0	28,912,600	0	0	0	0	0	0	100.00	—	100.00
	21年度	28,526,400	0	28,526,400	28,526,400	0	28,526,400	0	0	0	0	0	0	100.00	—	100.00
	20年度	27,203,800	0	27,203,800	27,203,800	0	27,203,800	0	0	0	0	0	0	100.00	—	100.00
軽自動車	22年度	218,082,500	11,144,123	229,226,623	214,477,306	3,076,188	217,553,494	9,000	905,157	914,157	3,596,194	7,162,778	10,758,972	98.35	27.60	94.91
	21年度	214,248,800	10,360,595	224,609,395	210,299,800	2,764,572	213,064,372	0	408,900	408,900	3,949,000	7,187,123	11,136,123	98.16	26.68	94.86
	20年度	208,405,400	9,348,716	217,754,116	204,571,700	2,388,421	206,960,121	0	411,800	411,800	3,833,700	6,548,495	10,382,195	98.16	25.55	95.04
市たばこ税	22年度	513,435,639	0	513,435,639	513,435,639	0	513,435,639	0	0	0	0	0	0	100.00	—	100.00
	21年度	503,301,175	0	503,301,175	503,301,175	0	503,301,175	0	0	0	0	0	0	100.00	—	100.00
	20年度	537,855,894	0	537,855,894	537,855,894	0	537,855,894	0	0	0	0	0	0	100.00	—	100.00
入湯税	22年度	40,992,700	8,645,060	49,637,760	39,792,680	2,865,700	42,658,380	0	0	0	1,200,020	5,779,360	6,979,380	97.07	33.15	85.94
	21年度	44,578,700	7,573,600	52,152,300	41,749,850	1,757,390	43,507,240	0	0	0	2,828,850	5,816,210	8,645,060	93.65	23.20	83.42
	20年度	44,029,750	8,142,000	52,171,750	42,174,050	2,424,100	44,598,150	0	0	0	1,855,700	5,717,900	7,573,600	95.79	29.77	85.48
特別土地	22年度	0	0	0	0	0	0	0	0	0	0	0	0	—	0.00	0.00
	21年度	0	0	0	0	0	0	0	0	0	0	0	0	—	#DIV/0!	#DIV/0!
	20年度	0	270,060	270,060	0	0	0	0	270,060	270,060	0	0	0	—	0.00	0.00
合計	22年度	11,414,253,096	972,529,277	12,386,782,373	11,212,465,425	225,306,129	11,437,771,554	1,354,892	34,952,052	36,306,944	200,432,779	712,271,096	912,703,875	98.23	23.17	92.34
	21年度	11,616,618,732	922,868,444	12,539,487,176	11,360,670,018	183,094,577	11,543,764,595	0	22,362,604	22,362,604	255,948,714	717,411,263	973,359,977	97.80	19.84	92.06
	20年度	12,527,773,596	815,502,230	13,343,275,826	12,230,983,836	166,291,155	12,397,274,991	0	21,897,998	21,897,998	296,789,760	627,313,077	924,102,837	97.63	20.39	92.91

IV 市県民税

1 年度別納税義務者数

(1) 市民税

(単位:人)

区 分		20年度	21年度	22年度	23年度	
特別徴収	納税義務者数	24,267	30,853	31,345	31,760	
	均等割のみ	給与年金	681	835	988	972
				2,149	2,141	2,193
	均等割・所得割合算	23,586	23,252	23,303	23,610	
普通徴収	納税義務者数	26,100	19,131	17,037	16,816	
	均等割のみ	5,439	3,230	3,311	3,299	
	均等割・所得割合算	20,661	15,901	13,726	13,517	
合計	納税義務者数	50,367	49,984	48,382	48,576	
	均等割のみ	6,120	6,214	6,440	6,464	
	均等割・所得割合算	44,247	43,770	41,942	42,112	
特別徴収義務者(事業所)		給与年金	3,425	3,478	3,580	3,613
				8	8	7

※課税状況調査の数値による。

(2) 県民税

(単位:人)

区 分		20年度	21年度	22年度	23年度
均等割のみ		6,120	6,214	6,440	6,464
均等割・所得割合算		44,233	43,770	41,942	42,112
合計		50,353	49,984	48,382	48,576

※課税状況調査の数値による。

2 市民税年度別調定額

(単位:千円)

区 分		20年度	21年度	22年度	23年度	
特別徴収	所得割	給与年金	2,974,455	2,886,533	2,603,150	2,687,324
				87,638	181,351	184,493
	均等割	給与年金	72,801	72,261	72,870	73,746
				9,795	18,030	18,266
計		3,047,256	3,056,227	2,875,401	2,963,829	
普通徴収	所得割	1,563,058	1,376,119	1,062,986	1,028,352	
	均等割	78,300	67,896	54,246	53,716	
	計	1,641,358	1,444,015	1,117,232	1,082,068	
合計	課税標準額	80,421,563	75,907,321	67,633,544	68,633,473	
	所得割	4,537,513	4,350,290	3,847,487	3,900,169	
	均等割	151,101	149,952	145,146	145,728	
	計	4,688,614	4,500,242	3,992,633	4,045,897	

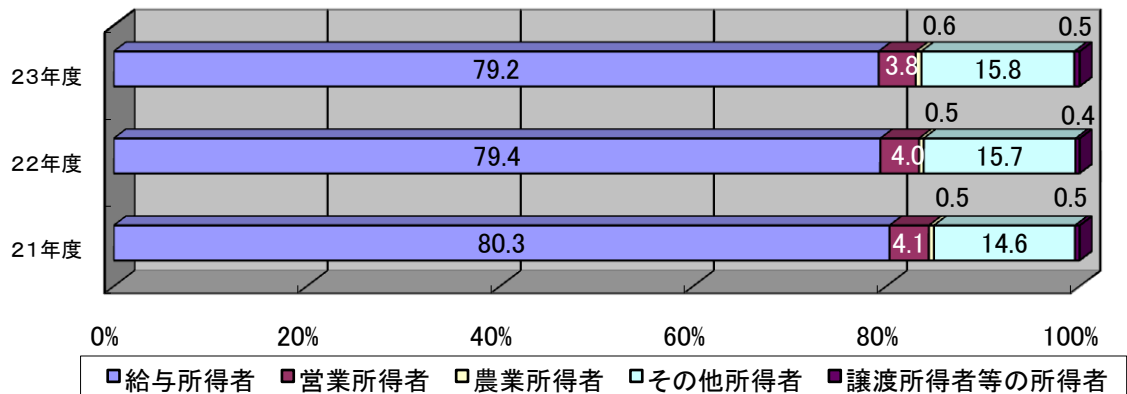
※課税状況調査の数値による。

3 所得区分による課税状況

(1) 年度別所得割納税義務者数

区 分	21年度		22年度		23年度	
	人員(人)	構成比(%)	人員(人)	構成比(%)	人員(人)	構成比(%)
給 与 所 得 者	35,157	80.3	33,291	79.4	33,356	79.2
営 業 所 得 者	1,783	4.1	1,681	4.0	1,614	3.8
農 業 所 得 者	233	0.5	204	0.5	249	0.6
そ の 他 所 得 者	6,390	14.6	6,592	15.7	6,668	15.8
譲 渡 所 得 者 等 の 所 得 者	207	0.5	174	0.4	225	0.5
合 計	43,770	100.0	41,942	100.0	42,112	100.0

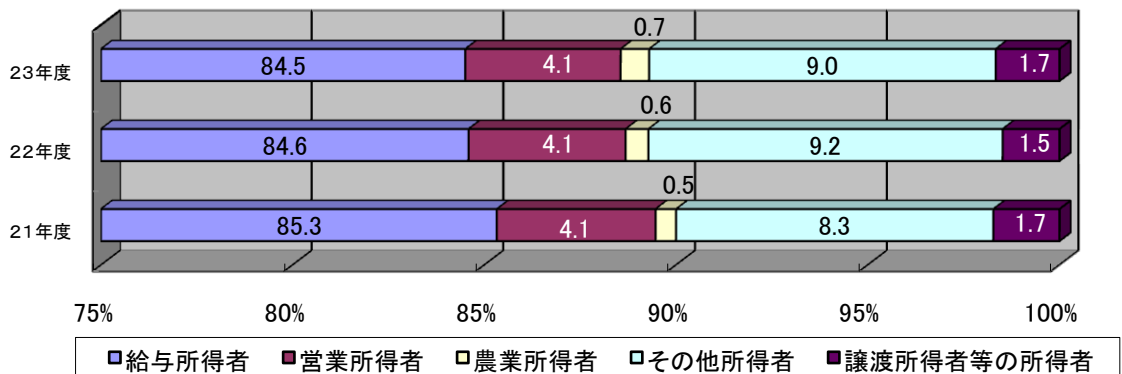
年度別所得割納税義務者数の推移 (単位:%)



(2) 年度別所得割税額

区 分	21年度		22年度		23年度	
	税額(千円)	構成比(%)	税額(千円)	構成比(%)	税額(千円)	構成比(%)
給 与 所 得 者	3,712,028	85.3	3,254,592	84.6	3,295,839	84.5
営 業 所 得 者	180,110	4.1	157,664	4.1	158,053	4.1
農 業 所 得 者	23,323	0.5	22,864	0.6	28,975	0.7
そ の 他 所 得 者	359,961	8.3	355,415	9.2	352,538	9.0
譲 渡 所 得 者 等 の 所 得 者	74,868	1.7	56,952	1.5	64,764	1.7
合 計	4,350,290	100.0	3,847,487	100.0	3,900,169	100.0
(平 均 税 率)	6.0%		6.0%		6.0%	

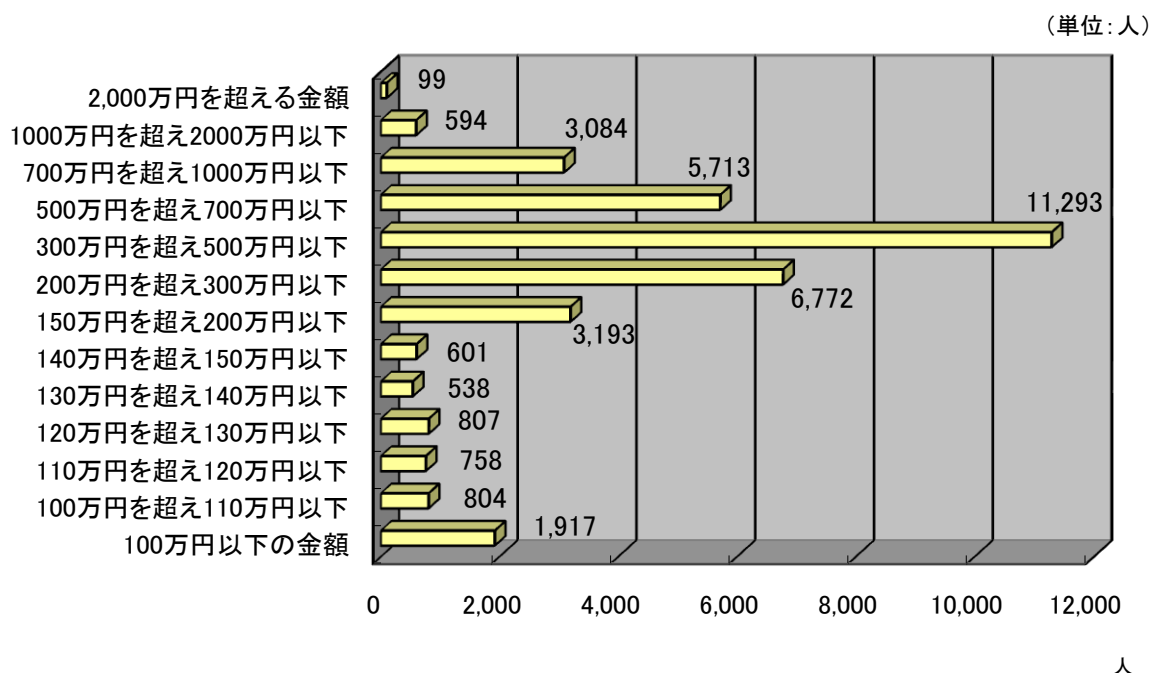
年度別所得割税額の推移 (単位:%)



4 平成23年度給与収入金額の段階別受給者数

区分 給与収入金額段階	平成23年度		平成22年度(参考)	
	受給者数 (人)	給与収入額 (千円)	受給者数 (人)	給与収入額 (千円)
100万円以下の金額	1,917	588,372	1,895	621,974
100万円を超え110万円以下	804	838,249	820	854,048
110万円を超え120万円以下	758	882,051	785	911,750
120万円を超え130万円以下	807	1,010,969	750	939,812
130万円を超え140万円以下	538	726,721	541	730,460
140万円を超え150万円以下	601	872,788	545	792,019
150万円を超え200万円以下	3,193	5,609,748	3,101	5,458,324
200万円を超え300万円以下	6,772	16,965,593	7,143	17,862,704
300万円を超え500万円以下	11,293	44,357,914	11,417	44,762,587
500万円を超え700万円以下	5,713	33,699,342	5,394	31,718,973
700万円を超え1000万円以下	3,084	24,758,320	3,051	24,358,391
1000万円を超え2000万円以下	594	7,544,719	574	7,424,832
2,000万円を超える金額	99	2,830,560	89	2,660,203
合計	36,173	140,685,346	36,105	139,096,077

平成23年度給与収入段階別受給者数の推移

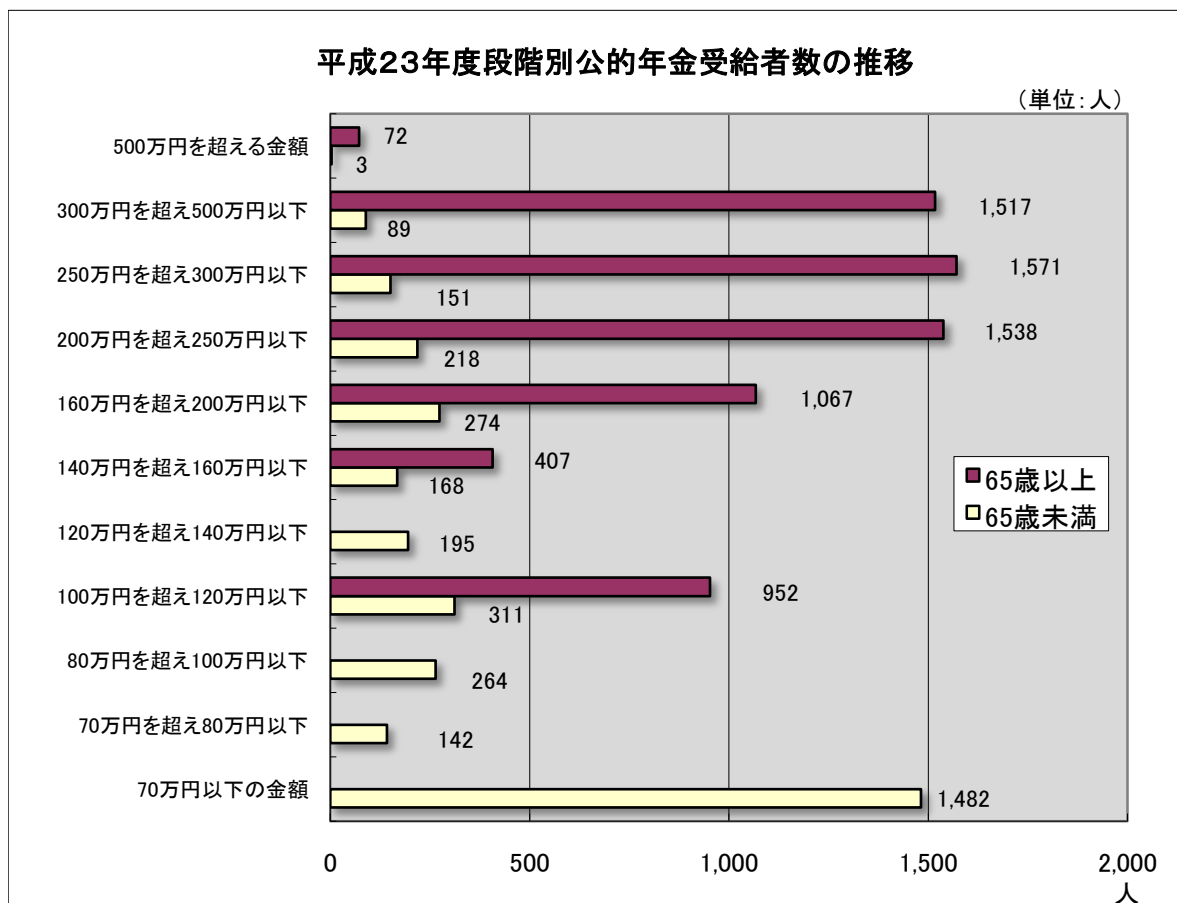


5 平成23年度公的年金等収入金額の段階別受給者数

区分 公的年金 収入段階	65歳未満		65歳以上	
	受給者数 (人)	公的年金収入額 (千円)	受給者数 (人)	公的年金収入額 (千円)
70万円以下の金額	1,482	422,427		
70万円を超え80万円以下	142	106,845		
80万円を超え100万円以下	264	237,103		
100万円を超え120万円以下	311	343,441	952	778,088
120万円を超え140万円以下	195	251,111		
140万円を超え160万円以下	168	251,998	407	573,238
160万円を超え200万円以下	274	489,468	1,067	1,930,474
200万円を超え250万円以下	218	493,563	1,538	3,485,896
250万円を超え300万円以下	151	412,029	1,571	4,306,809
300万円を超え500万円以下	89	315,516	1,517	5,269,748
500万円を超える金額	3	16,446	72	414,838
合計	3,297	3,339,947	7,124	16,759,091

※65歳以上で100万円を超え120万円以下の欄の数値は、120万円以下の数値と読み替える。

※65歳以上で140万円を超え160万円以下の欄の数値は、120万円を超え160万円以下の数値と読み替える。



6 法人市民税の課税状況

(1) 年度別均等割納税義務者数

(単位:法人数=社)

区 分		19年度		20年度		21年度		22年度		23年度	
		法人数	構成比	法人数	構成比	法人数	構成比	法人数	構成比	法人数	構成比
9号法人	50億円超 50人超	16	0.69%	17	0.72%	22	0.94%	21	0.90%	21	0.91%
8号法人	10億円超50億円以下 50人超	7	0.30%	7	0.30%	8	0.34%	8	0.34%	9	0.39%
7号法人	10億円超 50人以下	98	4.21%	109	4.60%	101	4.29%	96	4.13%	99	4.30%
6号法人	1億円超10億円以下 50人超	10	0.43%	11	0.46%	10	0.43%	11	0.47%	14	0.61%
5号法人	1億円超10億円以下 50人以下	81	3.48%	75	3.16%	74	3.15%	76	3.27%	76	3.30%
4号法人	1千万円超1億円以下 50人超	35	1.50%	36	1.52%	39	1.66%	33	1.42%	33	1.43%
3号法人	1千万円超1億円以下 50人以下	437	18.76%	445	18.78%	431	18.32%	430	18.52%	410	17.81%
2号法人	1千万円以下 50人超	20	0.86%	17	0.72%	18	0.77%	16	0.69%	14	0.61%
1号法人	上記以外	1,624	69.70%	1,651	69.66%	1,649	70.11%	1,631	70.24%	1,626	70.63%
社 団 等	法人でない	2	0.09%	2	0.08%	0	0.00%	0	0.00%	0	0.00%
合 計		2,330	100.00%	2,370	100.00%	2,352	100.00%	2,322	100.00%	2,302	100.00%
前 年 比		101.6%		101.7%		99.2%		98.7%		99.1%	

※各年度の数値は課税状況調による。

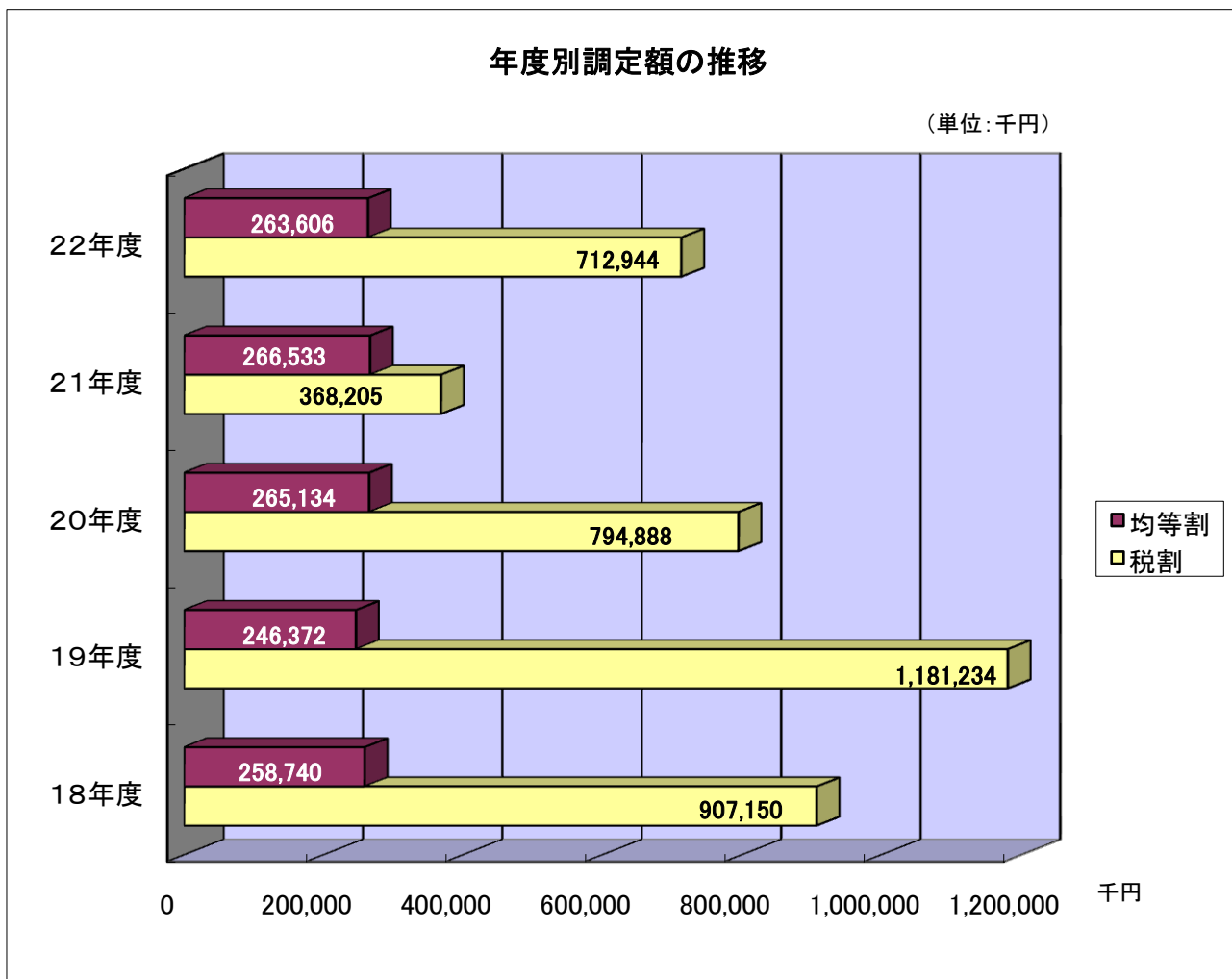
(2) 年度別調定額

(単位:千円)

区 分		18年度	19年度	20年度	21年度	22年度
現年度分	税 割	901,399	1,173,433	786,246	358,054	698,272
	均 等 割	257,100	244,745	262,252	259,185	258,181
	計	1,158,499	1,418,178	1,048,498	617,239	956,453
過年度分	税 割	5,751	7,801	8,642	10,151	14,672
	均 等 割	1,640	1,627	2,882	7,348	5,425
	計	7,391	9,428	11,524	17,499	20,097
合 計	税 割	907,150	1,181,234	794,888	368,205	712,944
	均 等 割	258,740	246,372	265,134	266,533	263,606
	計	1,165,890	1,427,606	1,060,022	634,738	976,550
前 年 比		101.72%	122.45%	74.25%	59.88%	153.85%

年度別調定額の推移

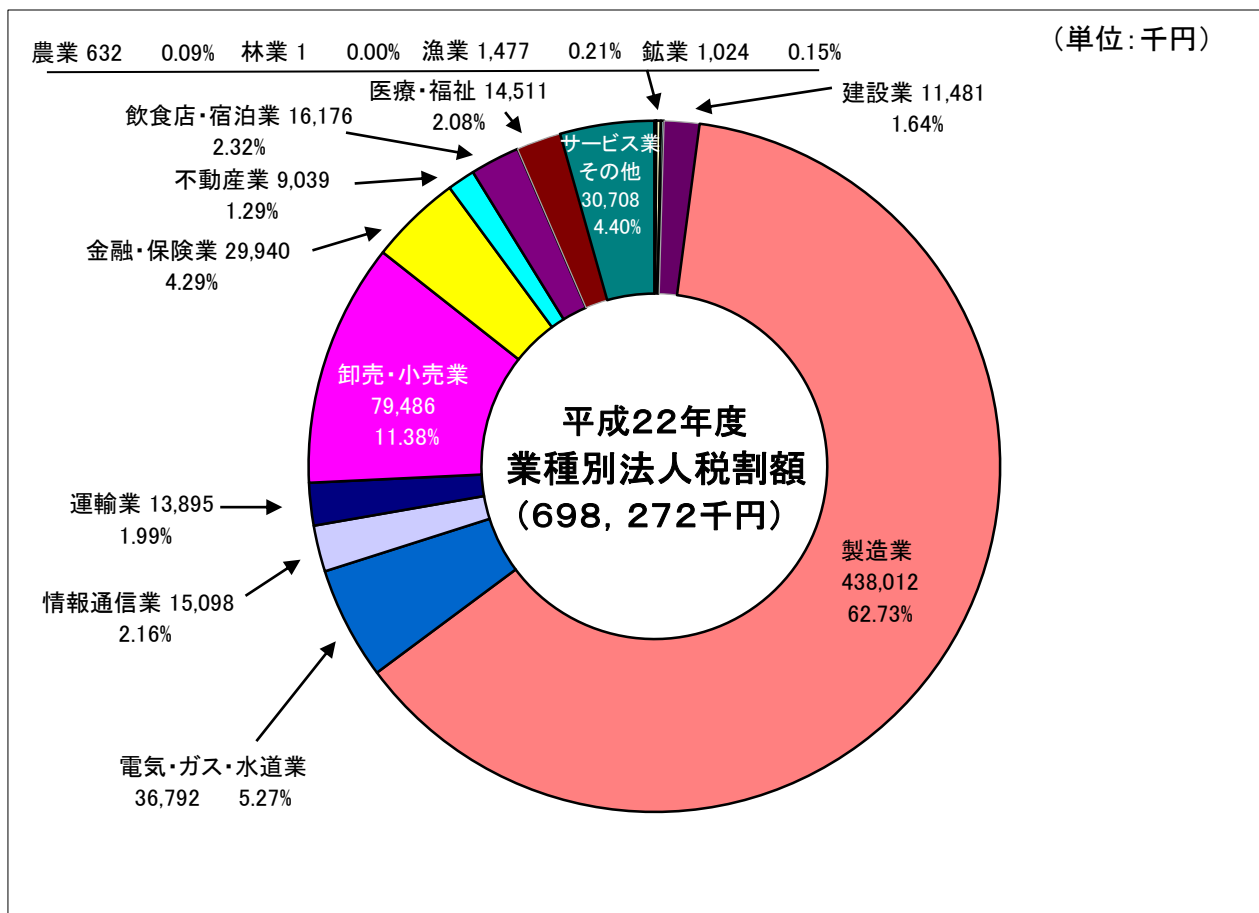
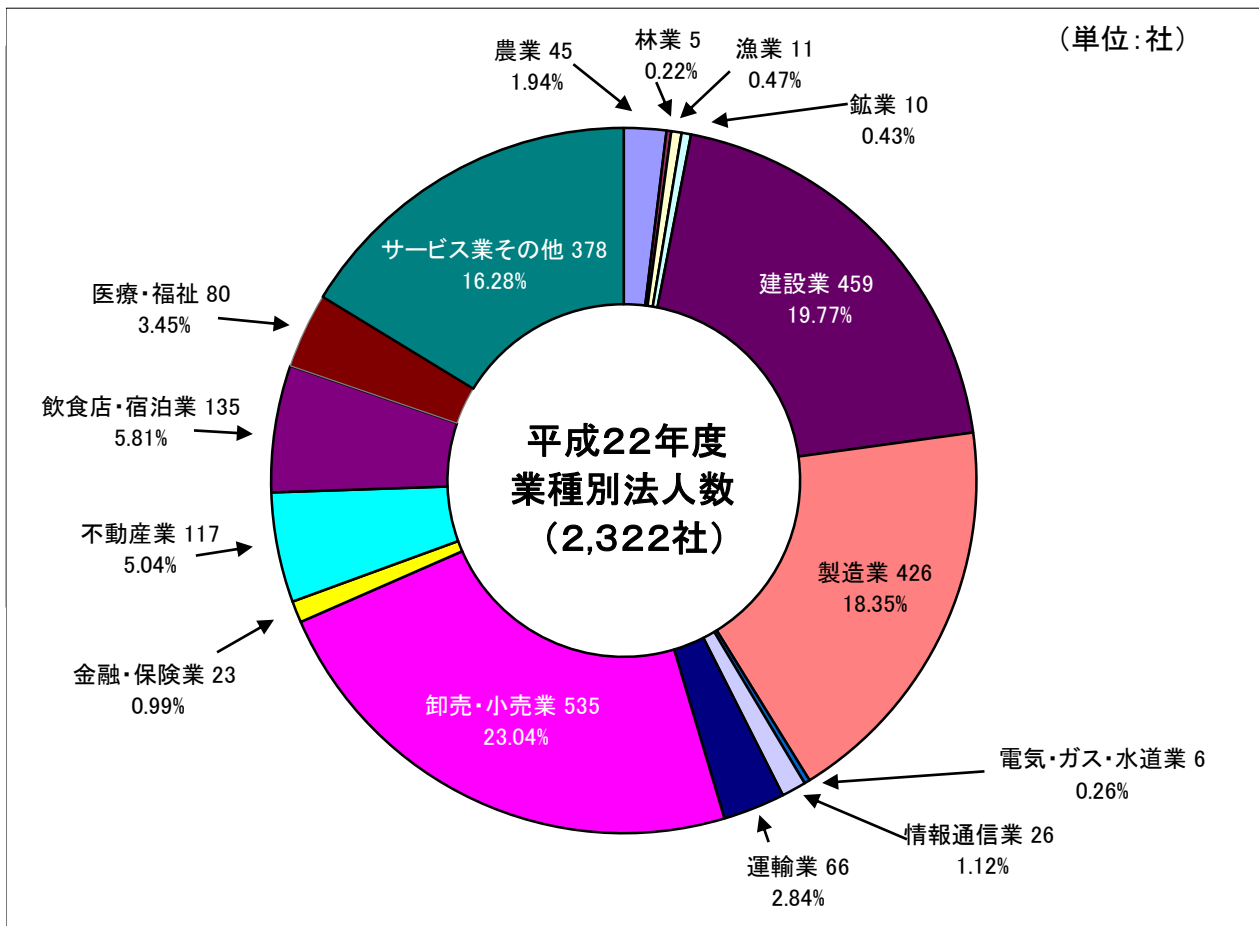
(単位:千円)



(3) 平成22年度業種別法人数及び法人税割額

業 種	法人数 (社)	構成比	法人税割額 (千円)	構成比
農業	45	1.94%	632	0.09%
林業	5	0.22%	1	0.00%
漁業	11	0.47%	1,477	0.21%
鉱業	10	0.43%	1,024	0.15%
建設業	459	19.77%	11,481	1.64%
製造業	426	18.35%	438,012	62.73%
電気・ガス・水道業	6	0.26%	36,792	5.27%
情報通信業	26	1.12%	15,098	2.16%
運輸業	66	2.84%	13,895	1.99%
卸売・小売業	535	23.04%	79,486	11.38%
金融・保険業	23	0.99%	29,940	4.29%
不動産業	117	5.04%	9,039	1.29%
飲食店・宿泊業	135	5.81%	16,176	2.32%
医療・福祉	80	3.45%	14,511	2.08%
サービス業その他	378	16.28%	30,708	4.40%
合計	2,322	100.00%	698,272	100.00%

平成22年度業種別法人数及び税割額構成比



V 固定資産税

1 固定資産税の区分別調定額

(1) 純固定資産税

(単位:千円)

区 分		21年度	22年度	23年度
課 税 標 準 額	土 地	136,451,464	135,097,067	133,398,921
	家 屋	193,530,313	197,385,809	201,555,946
	償 却 資 産	77,791,293	70,498,755	67,400,586
	計	407,773,070	402,981,631	402,355,453
税 額	土 地	1,906,698	1,887,526	1,863,354
	家 屋	2,635,346	2,689,417	2,754,076
	償 却 資 産	1,089,078	986,983	943,555
	計	5,631,122	5,563,926	5,560,985
納 税 義 務 者 数		43,530人	43,834人	44,124人

- 1 各年度とも概要調書作成時点の数値です。
- 2 滞納繰越分は含まれていません。

(2) 国有資産等所在市町村交付金

(単位:千円)

区 分	21年度	22年度	23年度
課 税 標 準 額	2,037,635	2,065,215	1,761,015
税 額	28,526	28,912	24,654

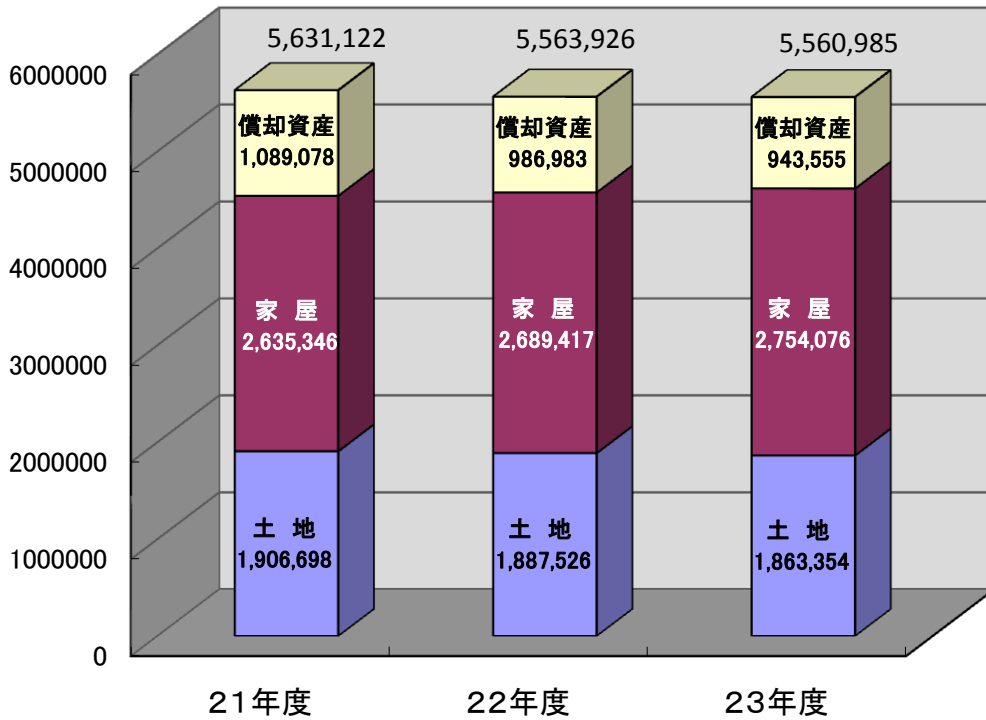
(3) 固定資産税合計

(単位:千円)

区 分	21年度	22年度	23年度
課 税 標 準 額	409,810,705	405,046,846	404,116,468
税 額	5,659,648	5,592,838	5,585,639

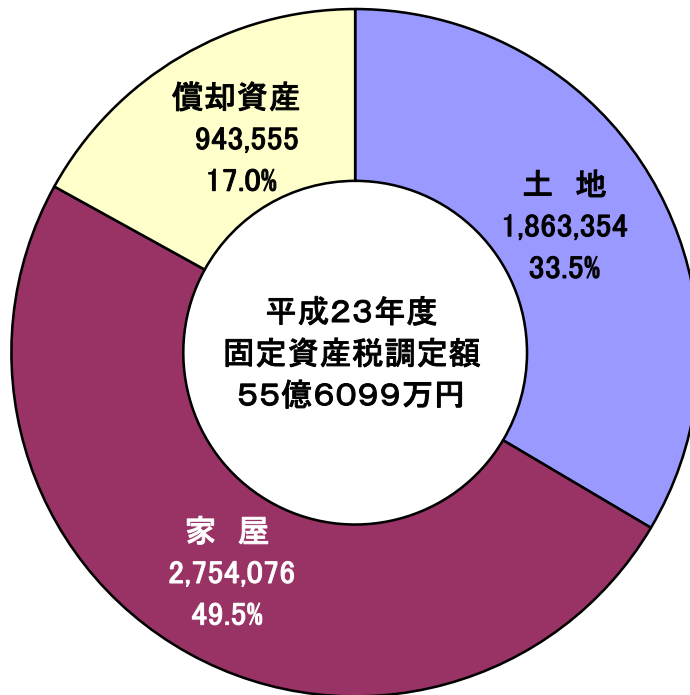
年度別固定資産税調定額の推移

(単位:千円)



平成23年度固定資産税調定項目別内訳

(単位:千円)



2 土地の概要

納税義務者数 33,760人

区 分	年 度	田	畑	宅 地	鉱 泉 地	池 沼	山 林	原 野	雑 種 地	合 計
地 積 (千㎡)	21	55,005	16,447	24,047	0.039	107	26,234	7,174	5,261	134,275
	22	54,947	16,445	24,157	0.039	108	26,243	7,166	5,249	134,315
	23	54,885	16,509	24,243	0.039	109	26,303	7,196	5,240	134,485
評価額 (千円)	21	14,884,976	2,116,702	319,115,405	8,065	12,119	469,021	105,919	19,198,805	355,911,012
	22	14,469,765	2,032,134	311,832,464	8,065	12,519	468,822	105,498	18,655,437	347,584,704
	23	13,921,069	1,940,197	303,559,494	8,065	12,627	469,425	106,004	18,076,801	338,093,682
課税標準額 (千円)	21	9,698,236	1,194,829	112,071,131	8,065	11,923	429,035	97,052	12,941,194	136,451,465
	22	9,610,081	1,186,253	111,039,699	8,065	12,417	433,549	99,308	12,703,149	135,092,521
	23	9,487,805	1,173,700	109,761,117	8,065	12,608	438,424	101,947	12,415,255	133,398,921
筆 数 (筆)	21	44,644	21,803	101,146	5	189	12,754	10,439	13,504	204,484
	22	44,566	21,821	101,970	5	191	12,749	10,505	13,465	205,272
	23	44,537	21,857	102,564	5	193	12,792	10,519	13,459	205,926
提示平均 評価額 (円/㎡)	21	134	39	13,402			17			
	22	134	39	13,055			17			
	23	134	39	12,657			17			
平均価格 ()内は 最高価格 (円/㎡)	21	134 (156)	39 (70)	13,246 (45,434)	206,795 (324,000)	112 (152)	17 (27)	15 (24)	3,582 (32,540)	
	22	134 (156)	39 (70)	12,885 (44,471)	206,795 (324,000)	114 (152)	17 (27)	15 (24)	3,488 (31,514)	
	23	134 (156)	39 (70)	12,498 (43,144)	206,795 (324,000)	114 (152)	17 (27)	15 (24)	3,389 (30,416)	

(備考) 1 この数値は法定免点以上のものです。(平均価格を除く)

2 田、畑、山林の平均価格は、一般田、一般畑、一般山林の数値です。

3 各年度とも概要調書の数値です。

3 家屋の概要

納税義務者数 34,058人

区分	年度	棟数	床面積 (千㎡)	評価額 (千円)	提示平均価格 (円/㎡)	平均価格 (円/㎡)
総数	20	69,870	7,996	193,897,957	-	24,249
	21	69,858	8,030	197,722,358	-	24,623
	23	70,011	8,082	201,916,622	-	24,984
木造	21	49,401	4,969	89,674,582	17,689	17,680
	22	49,322	4,989	92,215,874	18,123	18,127
	23	49,449	5,017	94,513,585	18,483	18,483
非木造	21	20,469	3,027	104,223,375	34,257	34,229
	22	20,536	3,041	105,506,484	34,501	34,495
	23	20,562	3,065	107,403,037	34,811	34,845

(備考) 1 この数値は法定免税点以上のものです。

2 各年度とも概要調書の数値です。

4 償却資産の概要

納税義務者数 個人 281人
法人 883人

区分	年度	決定価格 (千円)	課税標準額 (千円)	課税標準額の内訳	
				課税標準の特例の 適用を受けるもの (ア) (千円)	(ア)以外のもの (千円)
総数	21	78,452,080	77,791,293	262,914	52,964,498
	22	71,046,911	70,498,361	214,829	46,198,156
	23	67,711,437	67,400,586	100,981	43,563,351
構築物	21	8,098,673	7,825,818	159,996	7,665,822
	22	7,883,573	7,679,892	123,255	7,556,637
	23	7,784,386	7,750,304	35,486	7,714,818
機械及び装置	21	34,082,626	33,968,089	83,168	33,884,921
	22	29,237,012	29,136,709	77,754	29,058,955
	23	26,143,365	26,074,951	55,619	26,019,332
車両及び運搬具	21	279,201	278,488	356	278,132
	22	238,070	237,669	200	237,469
	23	204,141	204,141	0	204,141
工具器具及び備品	21	11,174,411	11,155,017	19,394	11,135,623
	22	9,372,402	9,358,715	13,620	9,345,095
	23	9,644,812	9,634,936	9,876	9,625,060
法第389条関係 (大臣配分)	21	24,394,620	24,141,332		
	22	23,937,608	23,707,130		
	23	23,563,302	23,364,823		
法第389条関係 (知事配分)	21	422,549	422,549		
	22	378,246	378,246		
	23	371,431	371,431		
前年対比		95.31%	95.61%		

(備考) 1 この数値は法定免税点以上のものです。

2 各年度とも概要調書の数値です。

5 年度別新增分家屋

区 分		21年度	22年度	23年度	
木造家屋	専用住宅	棟 数(棟)	431	380	343
		床 面 積(m ²)	53,734	44,701	41,797
		決定価格(千円)	2,774,684	2,302,778	2,165,541
	その他	棟 数(棟)	75	81	69
		床 面 積(m ²)	7,298	9,520	7,117
		決定価格(千円)	304,792	404,563	298,815
木造以外の家屋	棟 数(棟)	196	135	151	
	床 面 積(m ²)	34,259	24,322	20,311	
	決定価格(千円)	2,086,313	1,553,405	1,478,201	
合計	棟 数(棟)	702	596	563	
	床 面 積(m ²)	95,291	78,543	69,225	
	決定価格(千円)	5,165,789	4,260,746	3,942,557	

(備考) 各年度とも概要調書の数値です。

6 年度別減少家屋

区 分		21年度	22年度	23年度	
木造家屋	専用住宅	棟 数(棟)	168	163	164
		床 面 積(m ²)	18,819	17,359	17,071
		決定価格(千円)	171,606	155,112	161,786
	その他	棟 数(棟)	294	522	235
		床 面 積(m ²)	13,258	24,393	12,481
		決定価格(千円)	72,100	43,573	46,409
木造以外の家屋	棟 数(棟)	208	161	142	
	床 面 積(m ²)	18,102	14,521	11,340	
	決定価格(千円)	421,172	291,311	198,640	
合計	棟 数(棟)	670	846	541	
	床 面 積(m ²)	50,179	56,273	40,892	
	決定価格(千円)	664,878	489,996	406,835	

(備考) 各年度とも概要調書の数値です。

VI 諸 税

1 軽自動車税

(1) 年度別調定額

(単位:千円)

区 分	19年度	20年度	21年度	22年度	23年度
調 定 額	201,113	208,417	214,498	218,173	222,930
前 年 比	-	103.63%	102.92%	101.71%	102.18%

※課税状況調査の数値による。


(2) 年度・車種別課税台数の状況

(単位:台)

区 分		19年度	20年度	21年度	22年度	23年度	
原動機付自転車	50cc以下(電気動力も含む)	5,551	5,337	5,212	5,023	4,802	
	90cc以下	711	673	661	601	557	
	125cc以下	259	265	276	290	319	
	ミニカー	33	59	64	58	63	
軽自動車及び小型特殊自動車	二輪車(125ccを超え250cc未満)	1,281	1,335	1,332	1,328	1,319	
	三 輪 車	3	4	4	4	4	
	四 輪 車	乗 用	営業用	0	0	0	0
			自家用	17,576	18,663	19,568	20,195
	貨 物 用	営業用	243	272	261	261	265
		自家用	12,451	12,290	12,213	12,091	12,012
	雪上用	0	0	0	0	0	
	農耕用	4,762	4,684	4,632	4,613	4,583	
	小型特殊(電気動力含む)	168	175	180	179	188	
	二輪小型(250ccを超える)	1,410	1,453	1,475	1,462	1,450	
合 計 台 数	44,448	45,210	45,878	46,105	46,500		
前 年 比	-	101.71%	101.48%	100.49%	100.86%		

※課税状況調査の数値による。

軽自動車税年度別調定額及び課税台数の推移



(3) 年度別非課税・減免台数の状況

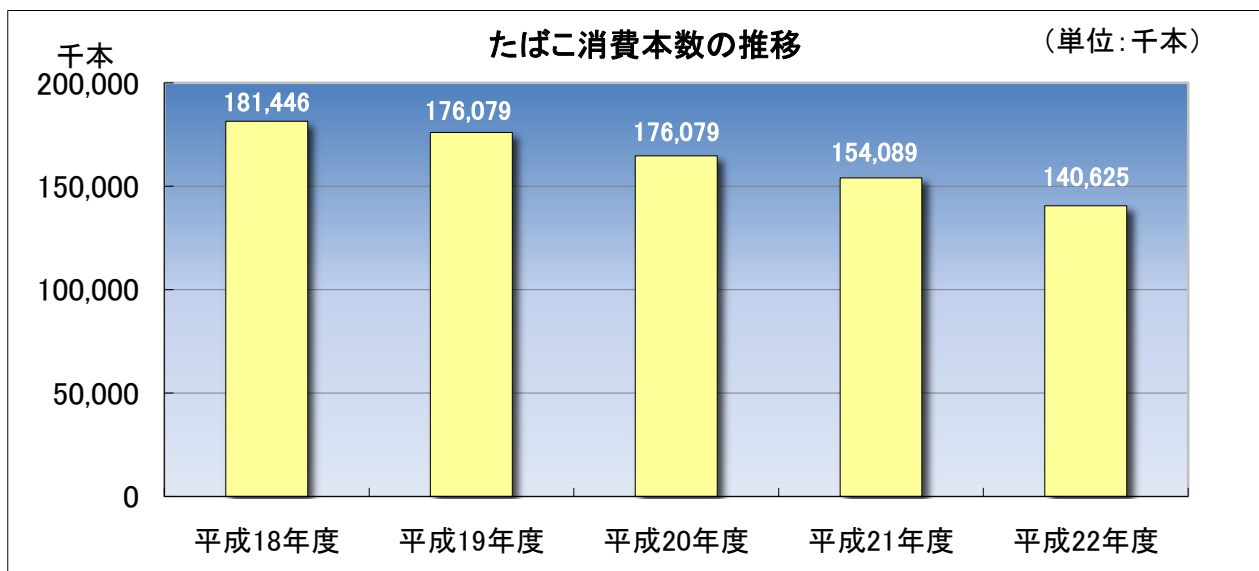
(単位:台)

区 分	19年度	20年度	21年度	22年度	23年度
非 課 税 台 数	288	285	283	284	283
減 免 台 数	298	350	388	415	454
前年比(減免台数)	-	117.45%	110.86%	106.96%	109.40%

※課税状況調査の数値による。

2 市たばこ税

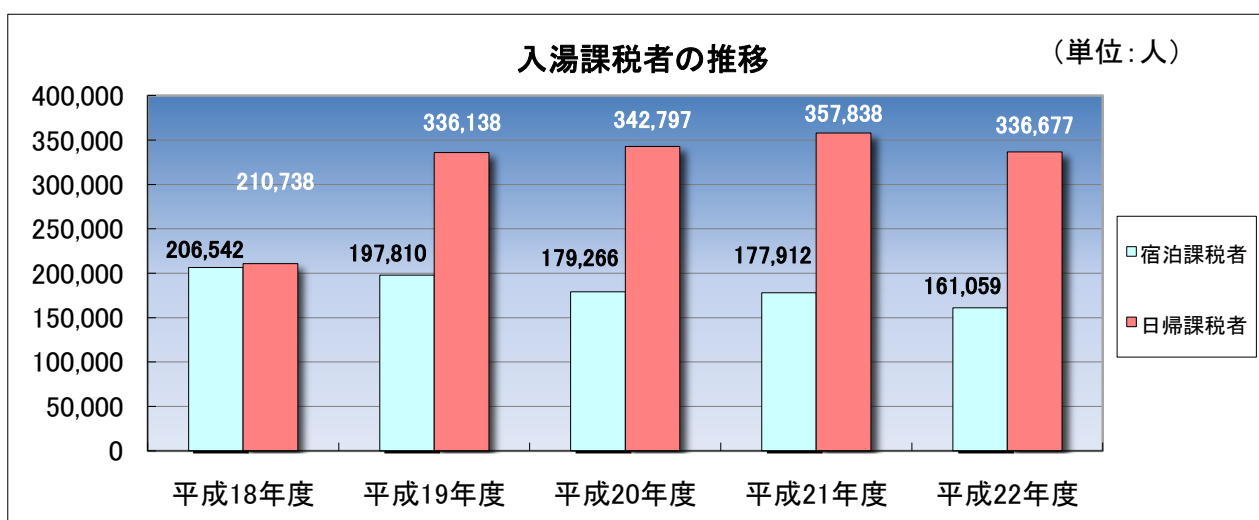
区 分	平成18年度	平成19年度	平成20年度	平成21年度	平成22年度
消費本数(千本)	181,446	176,079	164,685	154,089	140,625
調定額(千円)	572,535	574,930	537,856	503,301	513,394



※平成18年7月1日法律改正により税率増加
 ※平成22年10月1日法律改正により税率増加

3 入湯税 特別徴収義務者(施設) 54施設

区 分	平成18年度	平成19年度	平成20年度	平成21年度	平成22年度
宿泊課税者(人)	206,542	197,810	179,266	177,912	161,059
日帰課税者(人)	210,738	336,138	342,797	357,838	336,677
調定額(千円)	41,794	46,478	44,030	44,579	40,993



Ⅶ 収納関係

1 口座振替の状況

(単位:人、%)

税目	年度	20年度			21年度			22年度		
		納税義務者数	口座振替利用者	利用率	納税義務者数	口座振替利用者	利用率	納税義務者数	口座振替利用者	利用率
個人市民税(普徴)		26,884	12,843	47.8	28,862	14,331	49.7	20,008	9,188	45.9
固定資産税		43,268	28,146	65.1	43,785	29,394	67.1	44,124	29,662	67.2
軽自動車税		30,667	10,290	33.6	31,439	10,592	33.7	31,997	11,042	34.5
合計		100,819	51,279	50.9	104,086	54,317	52.2	96,129	49,892	51.9

2 不納欠損

(単位:件、円)

税目	年度	20年度		21年度		22年度	
		件数	税額	件数	税額	件数	税額
個人市民税		714	8,138,918	618	10,173,577	1,404	15,152,020
法人市民税		10	1,266,900	4	280,000	52	2,434,926
固定資産税		336	11,810,320	701	11,500,127	638	17,805,841
軽自動車税		106	411,800	103	408,900	203	914,157
特別土地保有税		1	270,600				
合計		1,167	21,627,938	1,426	22,362,604	2,297	36,306,944

3 督促状発送状況

(単位:件、円)

税目	年度	20年度		21年度		22年度	
		件数	税額	件数	税額	件数	税額
個人市民税(普)		17,072	483,289,857	16,390	445,196,950	12,958	315,150,173
個人市民税(特)		523	14,302,000	636	16,404,600	693	15,942,000
法人市民税		177	25,688,100	196	10,345,835	175	10,104,400
固定資産税		15,432	422,200,440	15,286	368,166,536	15,049	343,435,121
軽自動車税		5,864	30,068,200	5,647	29,129,200	5,369	28,074,700
合計		39,068	975,548,597	38,155	869,243,121	34,244	712,706,394

4 財産差押等の状況

(1) 財産差押の内訳

(単位:千円)

区分 年度	動産	債権	不動産	電話加入権	その他	合計
20年度		75,581	109,122			184,703
21年度		109,495	126,688			236,183
22年度		124,744	186,294	149		311,187

(2) 財産差押の状況

(単位:千円)

区分 年度	前年度からの 繰越 ①	本年度の 差押 ②	換価等 ③	解除 ④		合計 ①+②-③-④
				納付による解除	その他の解除	
20年度	139,994	272,574	21,884	205,981		184,703
21年度	184,703	245,138	26,348	167,310		236,183
22年度	236,183	343,854	53,098	215,752		311,187

(3) 公売

(単位:件)

区分 年度	20年度	21年度	22年度
動産	1	—	2
不動産	—	—	—
その他(電話加入権等)	—	—	—

(4) インターネット公売

区分 年度	入札期間	出展数 (件)	売却品数 (件)	入札参加者数 (人)	税充当額 (円)
20年度	9/10~9/12	1	1	6	12,500
21年度		0	0	0	0
22年度		0	0	0	0

Ⅷ 証明閲覧交付手数料

区 分	手 数 料	備 考
租税公課に関する証明書の交付	1件 300円	件数の算定については、安曇野市手数料条例第2条の例による。
営業に関する証明書の交付	1件 300円	
所得に関する証明書の交付	1件 300円	
資産に関する証明書の交付	1件 300円	
資産に関する公簿の閲覧	1件 300円	
法第20条の10による納税証明書	1件 300円	
住宅用家屋証明	1件 1,300円	

Ⅸ 税証明取扱状況

(単位:件)

種別 年度	所得証明書	資産に関する証明書	住宅用家屋証明書	納税証明書 (一般)	納税証明書 (車検用)	営業証明 (法人)	登記用通知	合計
17年度	5,213	1,959	321	1,172	2,311	137	694	11,807
18年度	15,100	3,708	534	2,090	3,232	1,400	1,906	27,970
19年度	14,296	3,242	532	1,901	4,407	135	1,644	26,157
20年度	14,594	3,242	488	2,591	4,461	137	1,655	27,168
21年度	13,771	3,134	436	1,860	4,694	102	1,669	25,666
22年度	13,004	2,915	420	2,359	4,929	110	1,702	25,439

※平成17年度は、合併日以後の集計です。(10月1日～3月31日)

X 税率

1 個人市民税	均等割	<table border="1"> <tr> <td>市民税</td> <td>3,000円</td> <td>(平成16年度から)</td> </tr> <tr> <td>県民税</td> <td>1,500円</td> <td>(平成20年度から「長野県森林づくり県民税」として500円上乘せ)</td> </tr> </table> <p>○非課税限度額(控除対象配偶者又は扶養親族がある場合) 合計所得金額\leq28万円\times(控除対象扶養者+扶養親族+1)+加算額(16.8万円)</p> <p>○非課税限度額(控除対象配偶者又は扶養親族がない場合) 合計所得金額\leq28万円</p>	市民税	3,000円	(平成16年度から)	県民税	1,500円	(平成20年度から「長野県森林づくり県民税」として500円上乘せ)																								
	市民税	3,000円	(平成16年度から)																													
県民税	1,500円	(平成20年度から「長野県森林づくり県民税」として500円上乘せ)																														
所得割	<p>(総所得・退職所得・山林所得)</p> <table border="1"> <tr> <td>市民税</td> <td>6%</td> </tr> <tr> <td>県民税</td> <td>4%</td> </tr> </table> <p>○非課税限度額(控除対象配偶者又は扶養親族がある場合) 総所得金額等\leq35万円\times(控除対象扶養者+扶養親族+1)+加算額(32万円)</p> <p>○非課税限度額(控除対象配偶者又は扶養親族がない場合) 総所得金額等\leq35万円</p> <p>(分離課税)</p> <table border="1"> <thead> <tr> <th>区分</th> <th>所得種類</th> <th>市民税</th> <th>県民税</th> </tr> </thead> <tbody> <tr> <td rowspan="2">土地建物等の譲渡所得</td> <td>長期一般</td> <td>3%</td> <td>2%</td> </tr> <tr> <td>短期一般</td> <td>5.4%</td> <td>3.6%</td> </tr> <tr> <td rowspan="2">株式等の譲渡所得</td> <td>上場株式等</td> <td>1.8%</td> <td>1.2%</td> </tr> <tr> <td>未公開株式等</td> <td>3%</td> <td>2%</td> </tr> <tr> <td></td> <td>先物取引</td> <td>3%</td> <td>2%</td> </tr> </tbody> </table>	市民税	6%	県民税	4%	区分	所得種類	市民税	県民税	土地建物等の譲渡所得	長期一般	3%	2%	短期一般	5.4%	3.6%	株式等の譲渡所得	上場株式等	1.8%	1.2%	未公開株式等	3%	2%		先物取引	3%	2%					
市民税	6%																															
県民税	4%																															
区分	所得種類	市民税	県民税																													
土地建物等の譲渡所得	長期一般	3%	2%																													
	短期一般	5.4%	3.6%																													
株式等の譲渡所得	上場株式等	1.8%	1.2%																													
	未公開株式等	3%	2%																													
	先物取引	3%	2%																													
2 法人市民税	均等割	<table border="1"> <thead> <tr> <th colspan="2">区分</th> <th>税率</th> </tr> </thead> <tbody> <tr> <td>9号法人</td> <td>50億円超50人超</td> <td>300万円</td> </tr> <tr> <td>8号法人</td> <td>10億円超50億円以下50人超</td> <td>175万円</td> </tr> <tr> <td>7号法人</td> <td>10億円超50人以下</td> <td>41万円</td> </tr> <tr> <td>6号法人</td> <td>1億円超10億円以下50人超</td> <td>40万円</td> </tr> <tr> <td>5号法人</td> <td>1億円超10億円以下50人以下</td> <td>16万円</td> </tr> <tr> <td>4号法人</td> <td>1千万円超1億円以下50人超</td> <td>15万円</td> </tr> <tr> <td>3号法人</td> <td>1千万円超1億円以下50人以下</td> <td>13万円</td> </tr> <tr> <td>2号法人</td> <td>1千万円以下50人超</td> <td>12万円</td> </tr> <tr> <td>1号法人</td> <td>上記以外</td> <td>5万円</td> </tr> </tbody> </table>	区分		税率	9号法人	50億円超50人超	300万円	8号法人	10億円超50億円以下50人超	175万円	7号法人	10億円超50人以下	41万円	6号法人	1億円超10億円以下50人超	40万円	5号法人	1億円超10億円以下50人以下	16万円	4号法人	1千万円超1億円以下50人超	15万円	3号法人	1千万円超1億円以下50人以下	13万円	2号法人	1千万円以下50人超	12万円	1号法人	上記以外	5万円
	区分		税率																													
9号法人	50億円超50人超	300万円																														
8号法人	10億円超50億円以下50人超	175万円																														
7号法人	10億円超50人以下	41万円																														
6号法人	1億円超10億円以下50人超	40万円																														
5号法人	1億円超10億円以下50人以下	16万円																														
4号法人	1千万円超1億円以下50人超	15万円																														
3号法人	1千万円超1億円以下50人以下	13万円																														
2号法人	1千万円以下50人超	12万円																														
1号法人	上記以外	5万円																														
法人税割	<table border="1"> <tr> <th>資本金の額</th> <th>税率</th> </tr> <tr> <td>1億円未満</td> <td>13.9%</td> </tr> <tr> <td>1億円以上</td> <td>14.7%</td> </tr> </table>	資本金の額	税率	1億円未満	13.9%	1億円以上	14.7%																									
資本金の額	税率																															
1億円未満	13.9%																															
1億円以上	14.7%																															

3 固定資産税	<p>(税率) <table border="1" style="display: inline-table; vertical-align: middle;"><tr><td style="text-align: center;">1.4%</td></tr></table></p> <p>(免税点)</p> <table border="1" style="display: inline-table; vertical-align: middle;"> <tr> <td style="text-align: center;">固定資産</td> <td style="text-align: center;">課税標準額</td> </tr> <tr> <td style="text-align: center;">土地</td> <td style="text-align: center;">30万円</td> </tr> <tr> <td style="text-align: center;">家屋</td> <td style="text-align: center;">20万円</td> </tr> <tr> <td style="text-align: center;">償却資産</td> <td style="text-align: center;">150万円</td> </tr> </table>	1.4%	固定資産	課税標準額	土地	30万円	家屋	20万円	償却資産	150万円																											
1.4%																																					
固定資産	課税標準額																																				
土地	30万円																																				
家屋	20万円																																				
償却資産	150万円																																				
4 軽自動車税	<p>(税率)</p> <table border="1" style="display: inline-table; vertical-align: middle;"> <thead> <tr> <th colspan="2" style="text-align: center;">区分</th> <th style="text-align: center;">税率</th> </tr> </thead> <tbody> <tr> <td rowspan="4" style="text-align: center; vertical-align: middle;">原動機付 自転車</td> <td style="text-align: center;">50cc以下</td> <td style="text-align: center;">1,000円</td> </tr> <tr> <td style="text-align: center;">90cc以下</td> <td style="text-align: center;">1,200円</td> </tr> <tr> <td style="text-align: center;">125cc以下</td> <td style="text-align: center;">1,600円</td> </tr> <tr> <td style="text-align: center;">ミニカー</td> <td style="text-align: center;">2,500円</td> </tr> <tr> <td rowspan="6" style="text-align: center; vertical-align: middle;">軽自動車</td> <td style="text-align: center;">二輪</td> <td style="text-align: center;">2,400円</td> </tr> <tr> <td style="text-align: center;">三輪</td> <td style="text-align: center;">3,100円</td> </tr> <tr> <td style="text-align: center;">四輪乗用(営)</td> <td style="text-align: center;">5,500円</td> </tr> <tr> <td style="text-align: center;">四輪乗用(自)</td> <td style="text-align: center;">7,200円</td> </tr> <tr> <td style="text-align: center;">四輪貨物(営)</td> <td style="text-align: center;">3,000円</td> </tr> <tr> <td style="text-align: center;">四輪貨物(自)</td> <td style="text-align: center;">4,000円</td> </tr> <tr> <td style="text-align: center;">雪上車</td> <td style="text-align: center;">雪上用</td> <td style="text-align: center;">2,400円</td> </tr> <tr> <td rowspan="2" style="text-align: center; vertical-align: middle;">小型特殊 自動車</td> <td style="text-align: center;">農耕作業用</td> <td style="text-align: center;">1,600円</td> </tr> <tr> <td style="text-align: center;">上記以外のもの</td> <td style="text-align: center;">4,700円</td> </tr> <tr> <td colspan="2" style="text-align: center;">二輪の小型自動車(250CC超)</td> <td style="text-align: center;">4,000円</td> </tr> </tbody> </table>	区分		税率	原動機付 自転車	50cc以下	1,000円	90cc以下	1,200円	125cc以下	1,600円	ミニカー	2,500円	軽自動車	二輪	2,400円	三輪	3,100円	四輪乗用(営)	5,500円	四輪乗用(自)	7,200円	四輪貨物(営)	3,000円	四輪貨物(自)	4,000円	雪上車	雪上用	2,400円	小型特殊 自動車	農耕作業用	1,600円	上記以外のもの	4,700円	二輪の小型自動車(250CC超)		4,000円
区分		税率																																			
原動機付 自転車	50cc以下	1,000円																																			
	90cc以下	1,200円																																			
	125cc以下	1,600円																																			
	ミニカー	2,500円																																			
軽自動車	二輪	2,400円																																			
	三輪	3,100円																																			
	四輪乗用(営)	5,500円																																			
	四輪乗用(自)	7,200円																																			
	四輪貨物(営)	3,000円																																			
	四輪貨物(自)	4,000円																																			
雪上車	雪上用	2,400円																																			
小型特殊 自動車	農耕作業用	1,600円																																			
	上記以外のもの	4,700円																																			
二輪の小型自動車(250CC超)		4,000円																																			
5 市たばこ税	<p>(税率)</p> <table border="1" style="display: inline-table; vertical-align: middle;"> <thead> <tr> <th style="text-align: center;">区分</th> <th style="text-align: center;">税率</th> </tr> </thead> <tbody> <tr> <td rowspan="2" style="text-align: center; vertical-align: middle;">製造たばこ (旧3級品除く)</td> <td style="text-align: center;">3,298円/1,000本(平成18年7月1日以降)</td> </tr> <tr> <td style="text-align: center;">4,618円/1,000本(平成22年10月1日以降)</td> </tr> <tr> <td rowspan="2" style="text-align: center; vertical-align: middle;">旧3級品</td> <td style="text-align: center;">1,564円/1,000本(平成18年7月1日以降)</td> </tr> <tr> <td style="text-align: center;">2,190円/1,000本(平成22年10月1日以降)</td> </tr> </tbody> </table>	区分	税率	製造たばこ (旧3級品除く)	3,298円/1,000本(平成18年7月1日以降)	4,618円/1,000本(平成22年10月1日以降)	旧3級品	1,564円/1,000本(平成18年7月1日以降)	2,190円/1,000本(平成22年10月1日以降)																												
区分	税率																																				
製造たばこ (旧3級品除く)	3,298円/1,000本(平成18年7月1日以降)																																				
	4,618円/1,000本(平成22年10月1日以降)																																				
旧3級品	1,564円/1,000本(平成18年7月1日以降)																																				
	2,190円/1,000本(平成22年10月1日以降)																																				
6 鉱産税	<p>(税率) <table border="1" style="display: inline-table; vertical-align: middle;"><tr><td style="text-align: center;">1%</td></tr></table> (200万円以下は0.7%)</p>	1%																																			
1%																																					
7 入湯税	<p>(税率)</p> <table border="1" style="display: inline-table; vertical-align: middle;"> <thead> <tr> <th style="text-align: center;">区分</th> <th style="text-align: center;">税率</th> </tr> </thead> <tbody> <tr> <td style="text-align: center;">宿泊入湯客1泊</td> <td style="text-align: center;">150円</td> </tr> <tr> <td style="text-align: center;">日帰り入湯客1日</td> <td style="text-align: center;">50円</td> </tr> </tbody> </table>	区分	税率	宿泊入湯客1泊	150円	日帰り入湯客1日	50円																														
区分	税率																																				
宿泊入湯客1泊	150円																																				
日帰り入湯客1日	50円																																				

平成 2 3 年度

市 税 概 要

編 集 安曇野市総務部 市民税課
資産税課
収 納 課

発 行 安曇野市総務部 市民税課
〒399 - 8205 安曇野市豊科 4340 番地
T E L 0263 - 72 - 3111 (代)
F A X 0263 - 72 - 8340
e-mail zei-shiminzei@city.azumino.nagano.jp

発行年月 平成 2 3 年 9 月