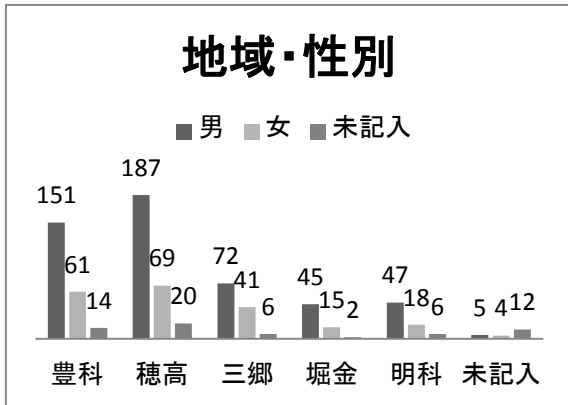


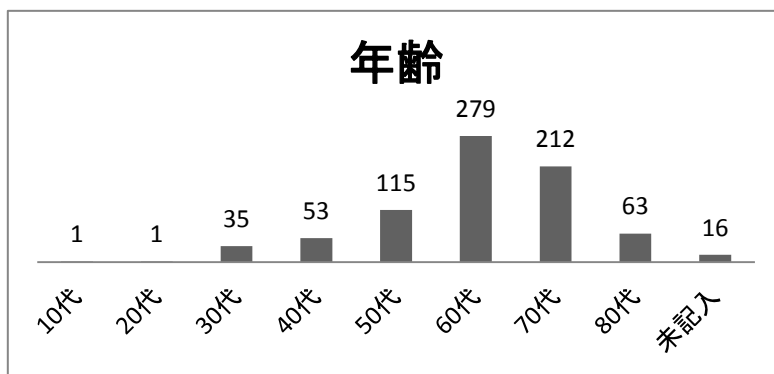
安曇野市議会の議会改革に向けてのアンケート結果

回答者の地域・性別・年齢

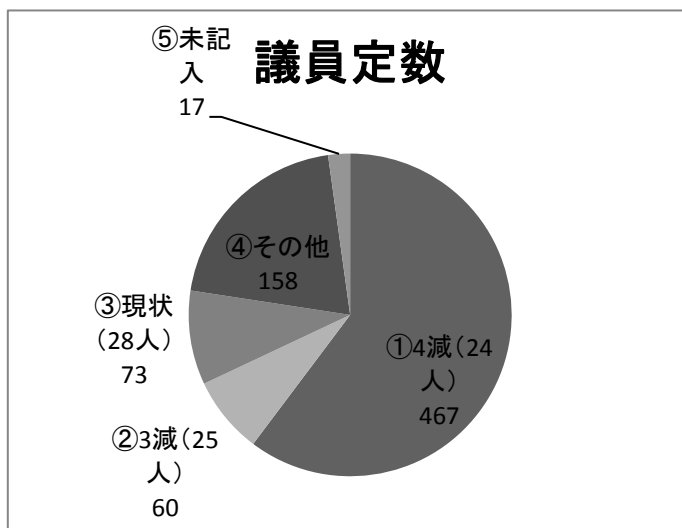


| 住所 | 男 | 女 | 未記入 | 総計 |
|-----|-----|-----|-----|-----|
| 豊科 | 151 | 61 | 14 | 226 |
| 穂高 | 187 | 69 | 20 | 276 |
| 三郷 | 72 | 41 | 6 | 119 |
| 堀金 | 45 | 15 | 2 | 62 |
| 明科 | 47 | 18 | 6 | 71 |
| 未記入 | 5 | 4 | 12 | 21 |
| 総計 | 507 | 208 | 60 | 775 |

アンケート配布部数 36,800通
回収率 2.10%



望ましい議員定数について



| | | |
|----------|-----|-----|
| ①4減(24人) | 467 | 60% |
| ②3減(25人) | 60 | 8% |
| ③現状(28人) | 73 | 10% |
| ④その他 | 158 | 20% |
| ⑤未記入 | 17 | 2% |

| | | |
|--------|-----|----|
| ④その他内訳 | 3人 | 1 |
| | 5人 | 1 |
| | 10人 | 3 |
| | 12人 | 1 |
| | 14人 | 15 |
| | 15人 | 4 |
| | 16人 | 3 |
| | 17人 | 2 |
| | 18人 | 9 |
| | 20人 | 69 |
| | 21人 | 1 |
| | 22人 | 10 |
| | 23人 | 8 |
| | 28人 | 1 |
| | 50人 | 1 |
| 56人 | 1 | |
| 上記以外 | 28 | |
| 総計 | 158 | |

※ご協力ありがとうございました。議会改革の参考とさせていただきます。