

# 令和3年度安曇野市観光アンケート調査

【第4回 12/1～ 2/28】

配布場所： 安曇野市観光情報センター、安曇野市観光案内所、市内宿泊施設口

配布数：2450枚 回答数：689枚 回答率：28%

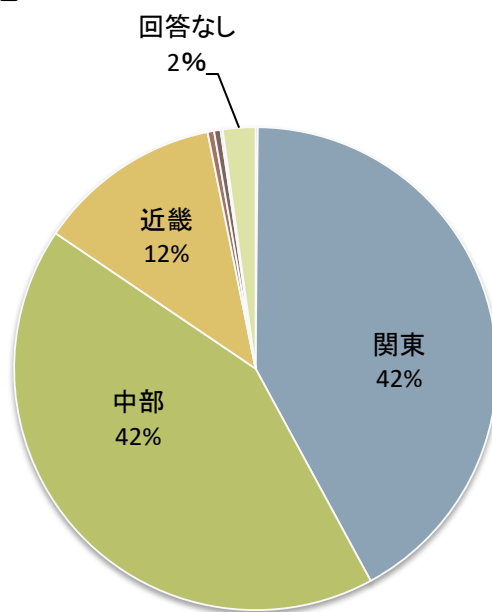
問1 住まい、性別、年代について

・関東地方からと中部地方からの来訪者の割合は同様の42%と多くなった。

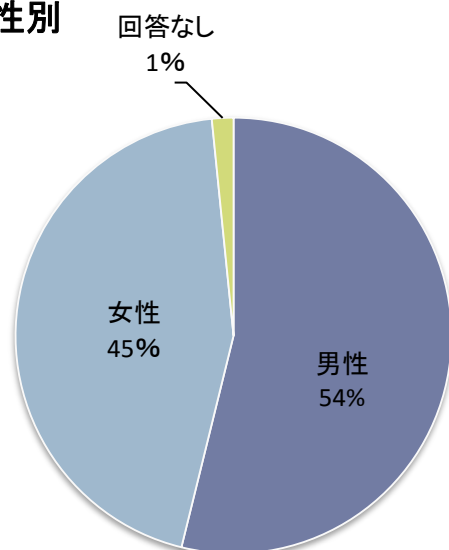
・世代別で見ると、60代以上の割合が他の世代より多く、59%となった。

・男女の割合だけ見ると  
男性では60代、女性では30代、40代が多くなっている。  
・人数で見ると60代男性が最も多い。

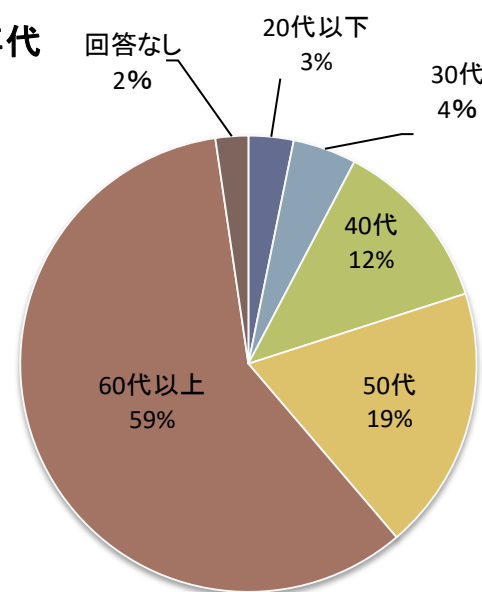
居住地



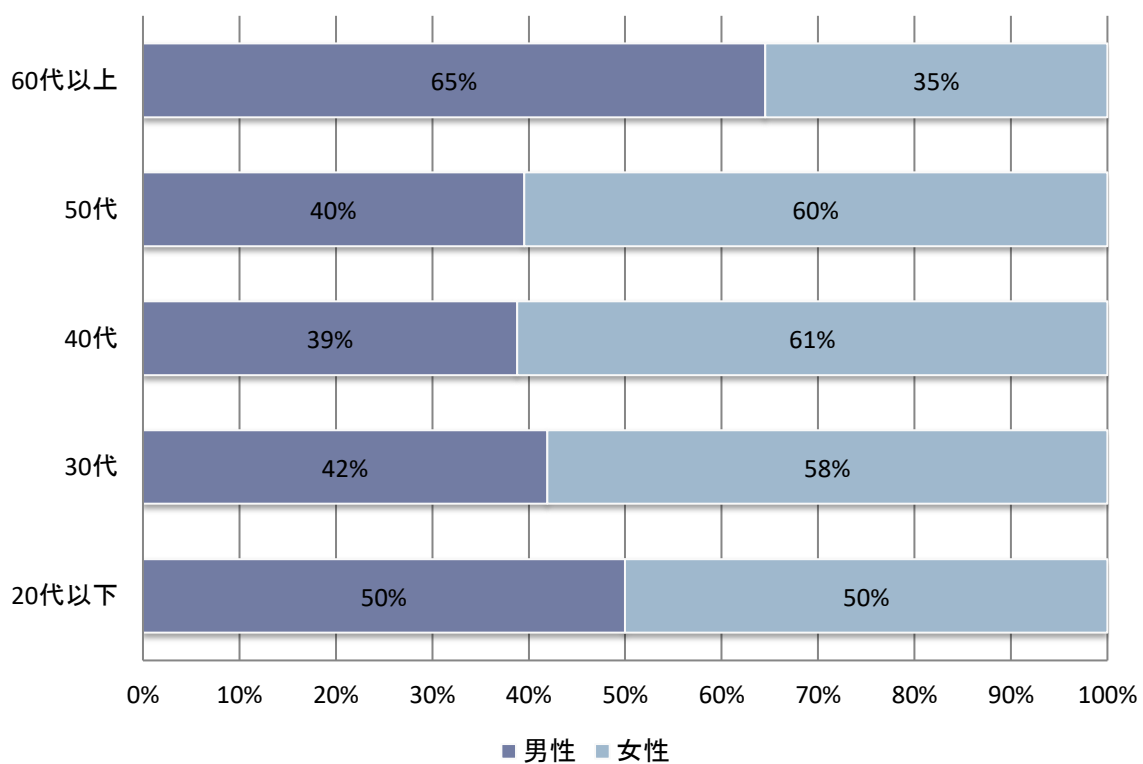
性別



年代

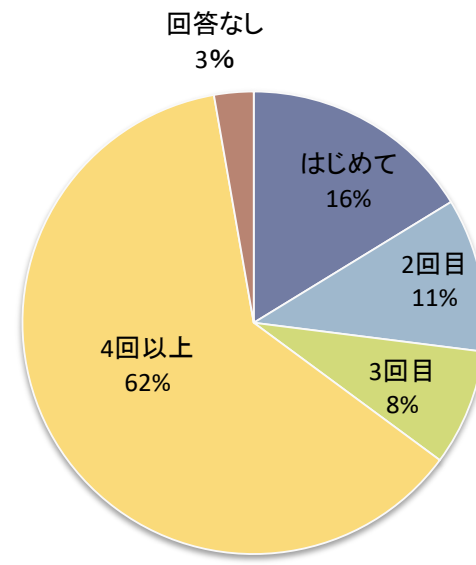


世代別／性別

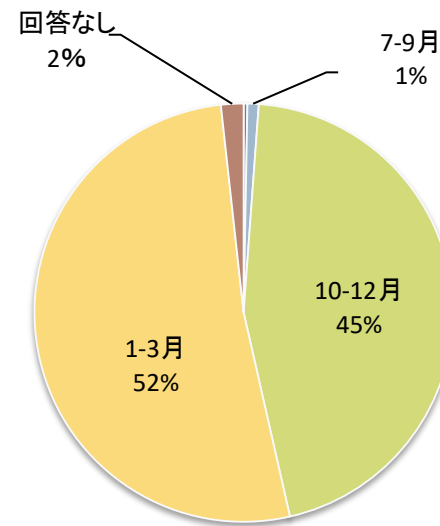


問2 安曇野市への来訪回数について

・「4回以上」安曇野を来訪した人が62%と最も多い。

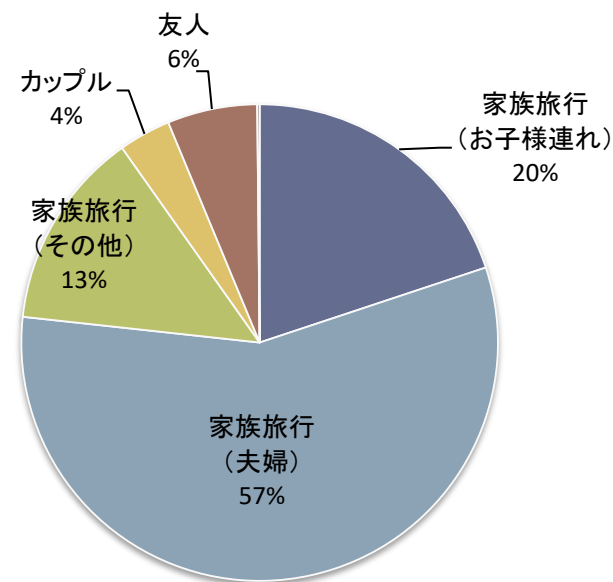


問3 今回の旅行の時期について



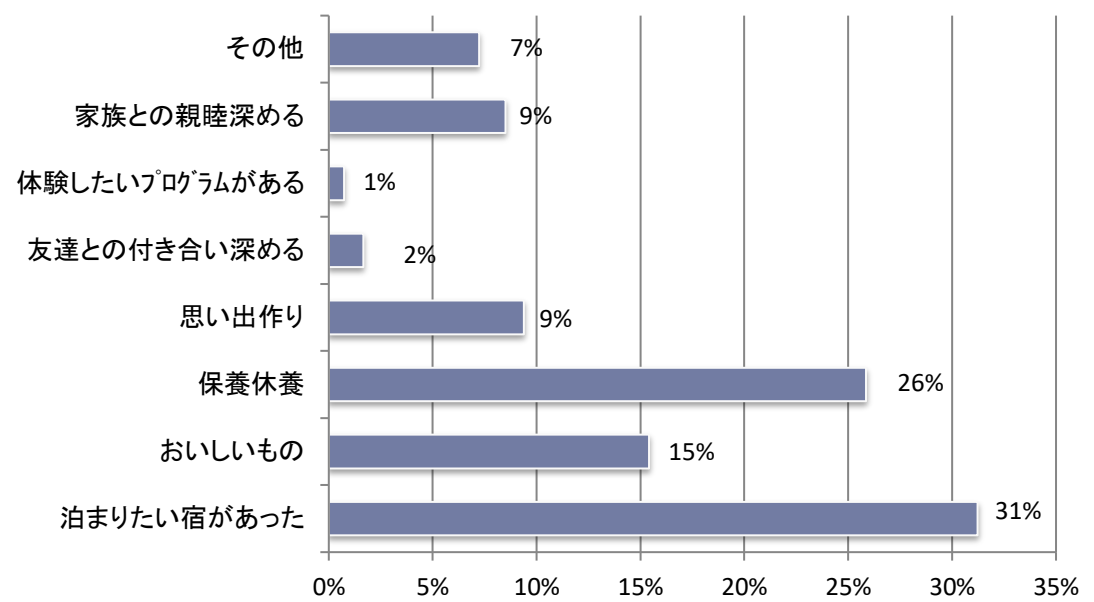
問4 今回の旅行の同行者について

・「家族旅行(夫婦)」が最も多く57%であった。  
 「家族旅行」全体の合計は90%となった。



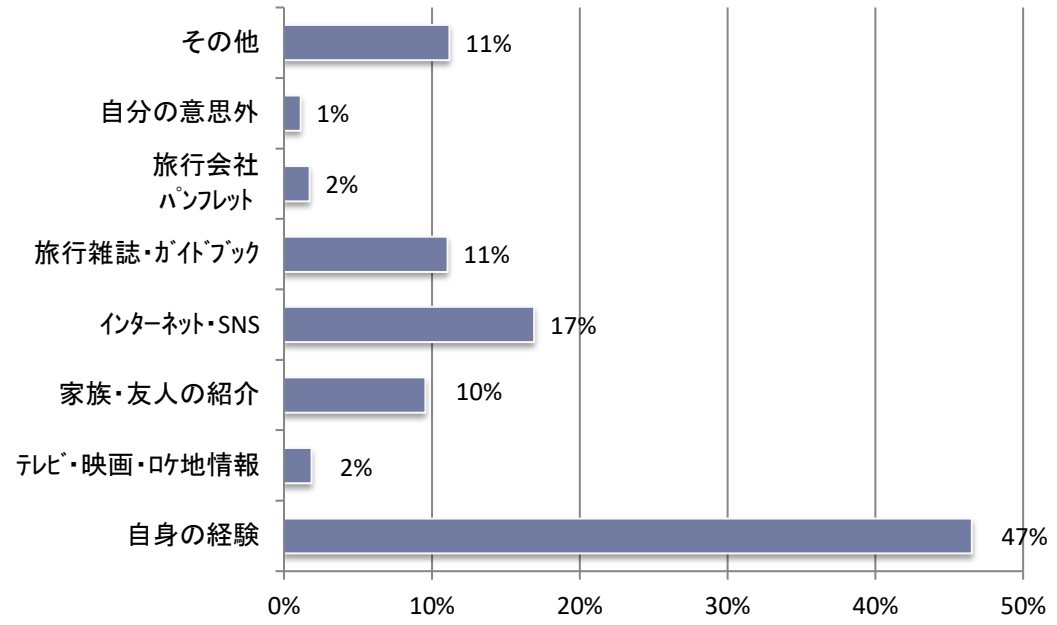
問5 今回の旅行の動機について(複数可)

・「泊まりたい宿があった」が31%と最も多く、「保養休養」が26%と続いた。



問6 安曇野市を選んだ際の情報源について

・「自身の経験」が47%と最も多く、次いで、「インターネット・SNS」が17%であった。

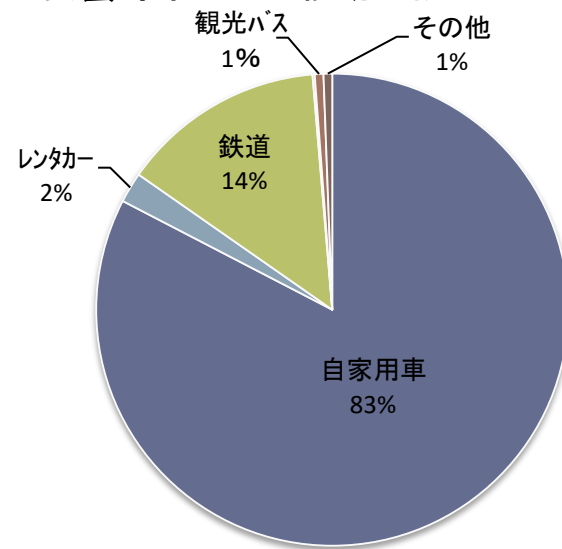


問7 安曇野市まで・安曇野市内での移動手段について

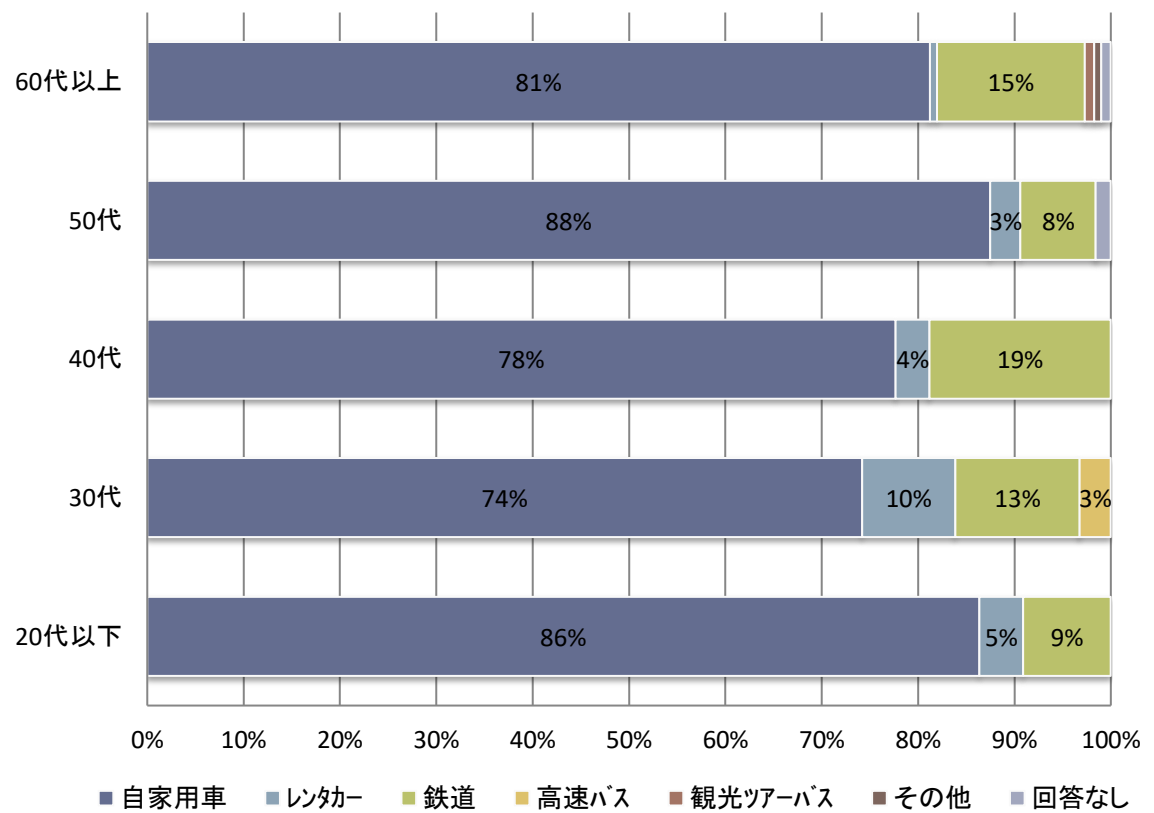
・安曇野市までの移動手段は、「自家用車」が83%と最も多かった。

・コロナの影響で密を避けて公共機関の利用が未だに減っている。

安曇野市までの移動手段

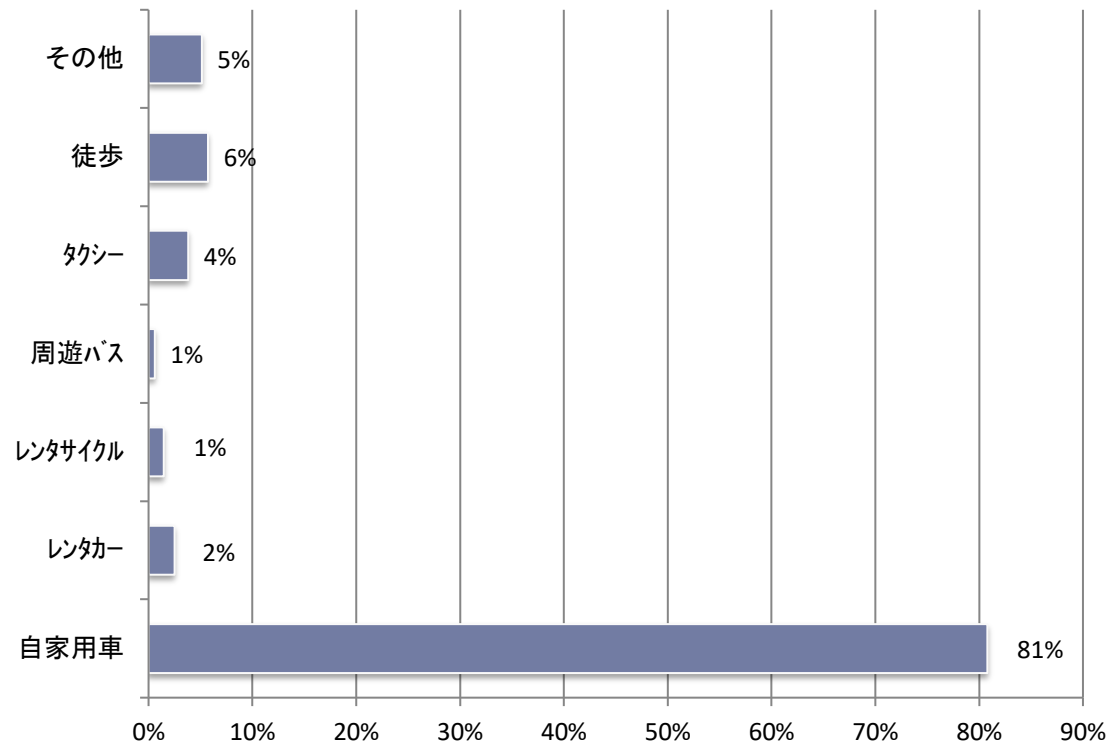


安曇野市までの移動手段／世代別

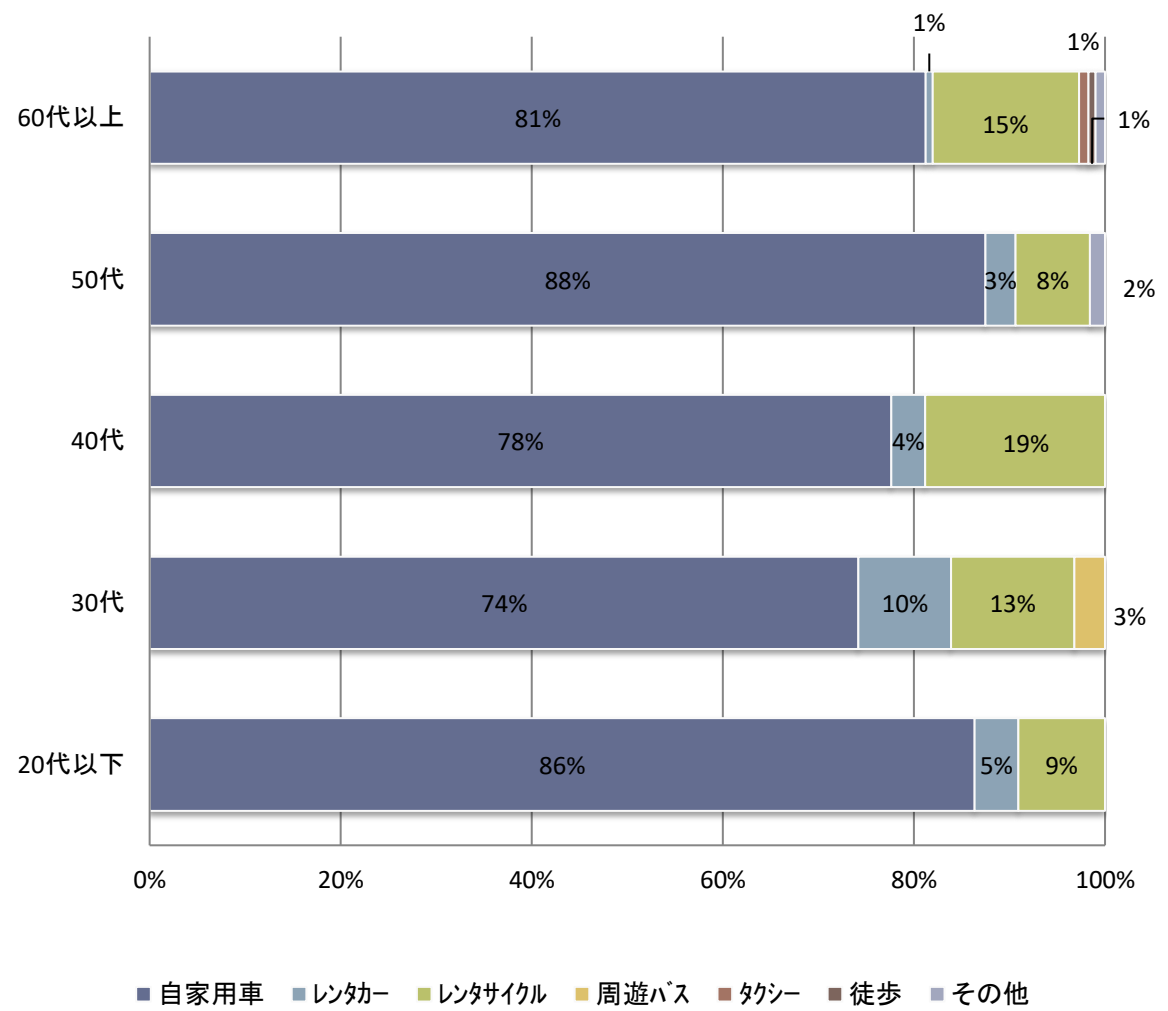


・安曇野市内での移動手段は、81%が「自家用車」を利用している。

安曇野市内での移動手段(複数可)

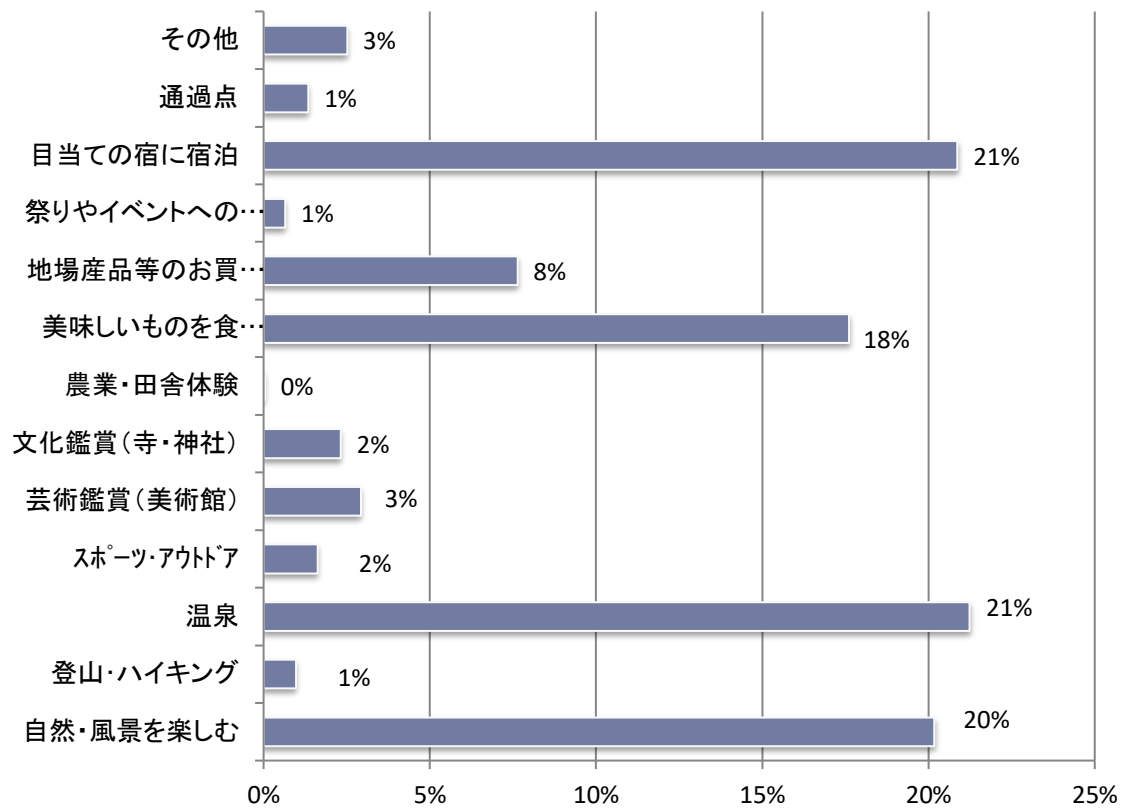


安曇野市内での移動手段/世代別



問8 安曇野市内での来訪目的について(複数可)

・「自然・風景を楽しむ」「目当ての宿に宿泊」「温泉」の3つ割合はほぼ一緒であった。



問9 今回の旅行全体の日程

旅行全体の日程について

・「宿泊」が最も多く98%であった。

宿泊数の内訳(旅行全体)について

・「1泊」が最も多く65%であった。

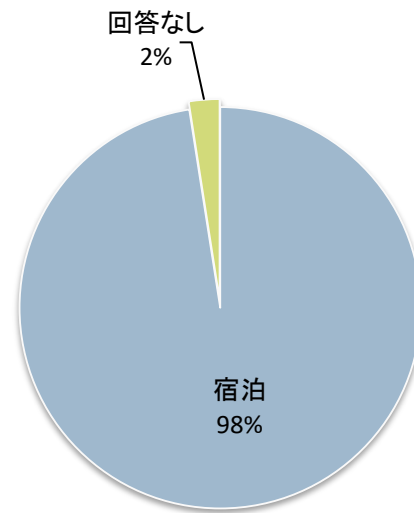
安曇野市内の滞在について

・「宿泊」が最も多く98%であった。

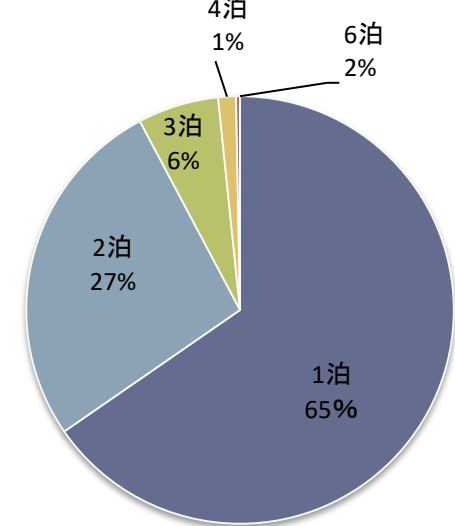
宿泊数の内訳(安曇野市内)について

・「1泊」が最も多く78%であった。

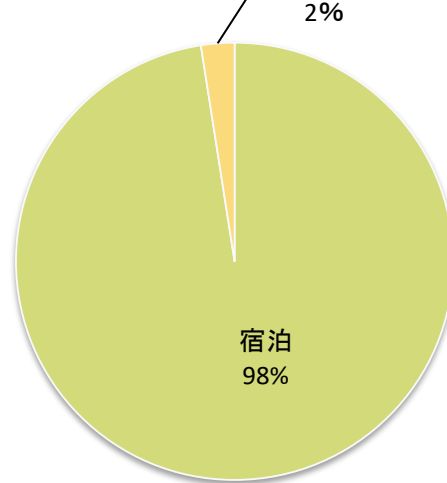
旅行全体の日程



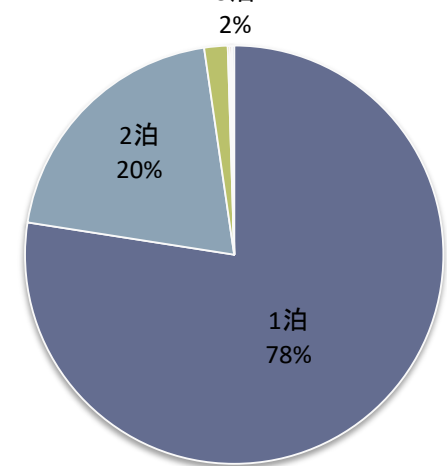
宿泊数の内訳



安曇野市内の滞在



宿泊数の内訳



問10 今回の安曇野市での滞在費(1人あたり)

<全体>

項目	平均値
交通費	¥0
宿泊費 (宿泊施設での飲食費含)	¥0
飲食費	¥0
土産代	¥0
入場料・体験料	¥0

安曇野市内宿泊客 <平均>

	交通費	宿泊代	飲食代	土産代	入場料・体験料
20代以下	¥6,321	¥19,056	¥4,214	¥3,331	¥750
30代	¥6,345	¥23,786	¥4,196	¥3,065	¥927
40代	¥8,429	¥25,929	¥7,118	¥4,311	¥1,402
50代	¥8,708	¥28,626	¥4,584	¥4,877	¥2,047
60代以上	¥11,650	¥29,885	¥5,899	¥6,536	¥2,602

安曇野市日帰り客 <平均> 今期日帰り者は無し

	交通費	宿泊代	飲食代	土産代	入場料・体験料
20代以下	¥0	¥0	¥0	¥0	¥0
30代	¥0	¥0	¥0	¥0	¥0
40代	¥0	¥0	¥0	¥0	¥0
50代	¥0	¥0	¥0	¥0	¥0
60代以上	¥0	¥0	¥0	¥0	¥0

問11 今回の安曇野市での滞在の総合満足度

・「大変満足」、「満足」が84%を占めた。

