

令和4年度安曇野市観光アンケート調査

【第3回 秋期 9/1～ 11/30】

配布場所： 安曇野市観光情報センター、安曇野市観光案内所、市内宿泊施設

配布数：1200枚 回答数：446枚 回答率：37%

問1 住まい、性別、年代について

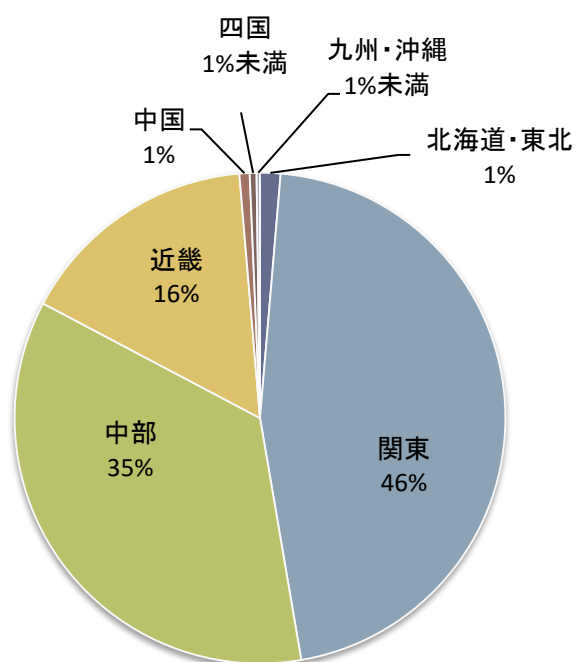
・関東地方からの来訪者が46%と最も多く、次いで、中部地方からの来訪者が35%となった。

・世代別で見ると、60代以上の割合が他の世代より多く、60%となった。

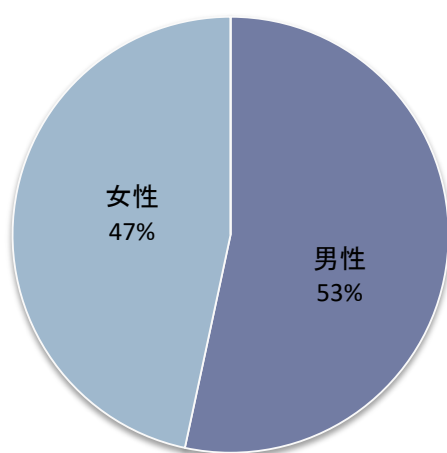
・男女の割合だけ見ると60代以上の男性、20代以下の女性が多い。

・人数で見ると60代男性が最も多い

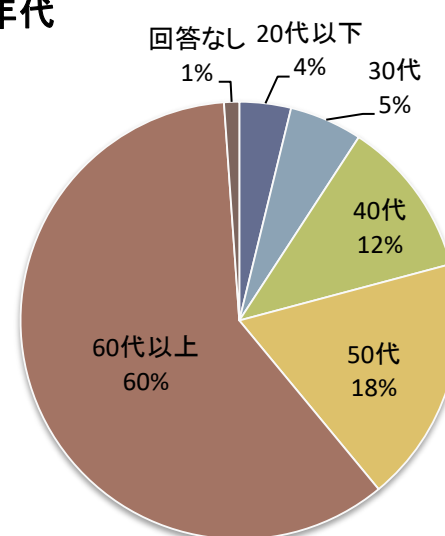
居住地



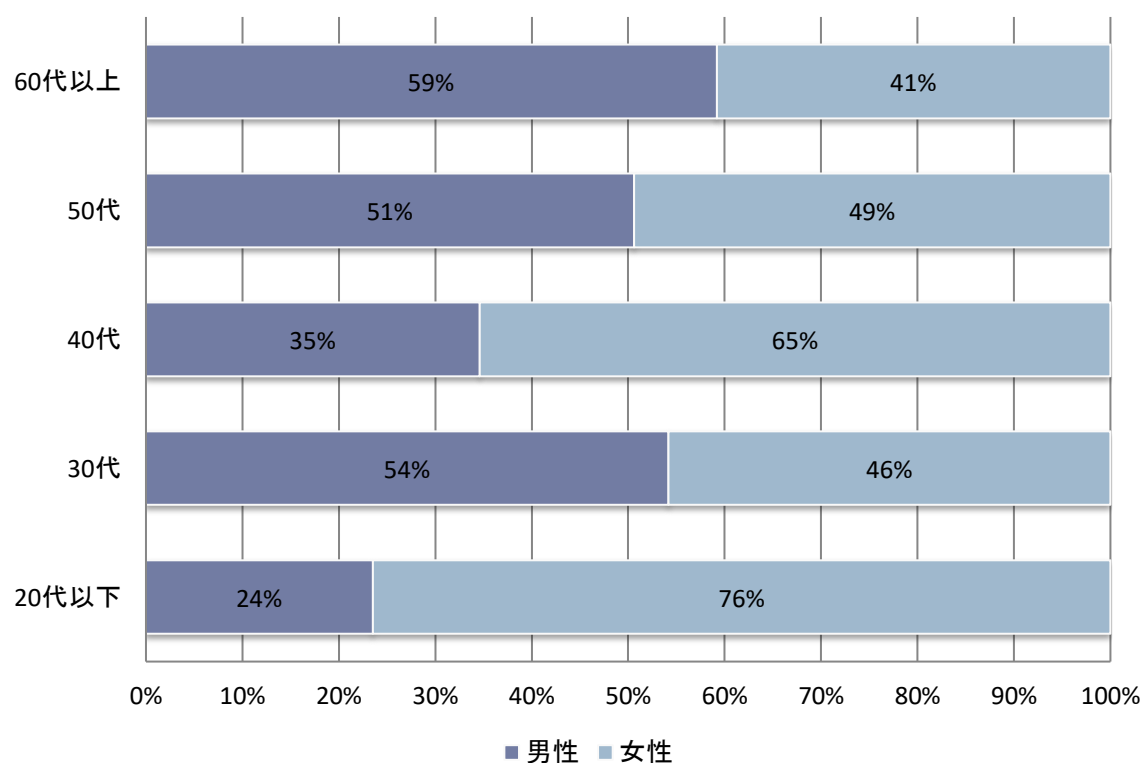
性別



年代

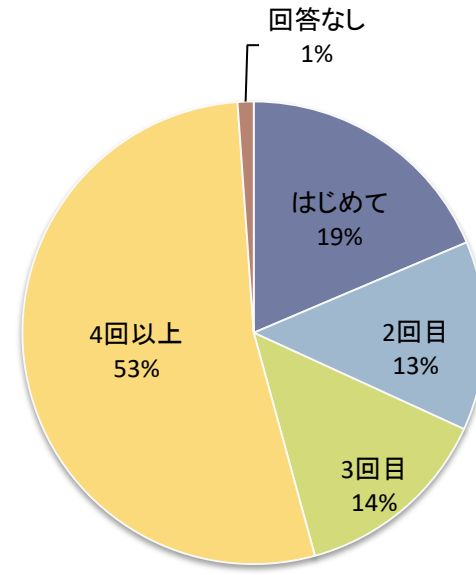


世代別／性別

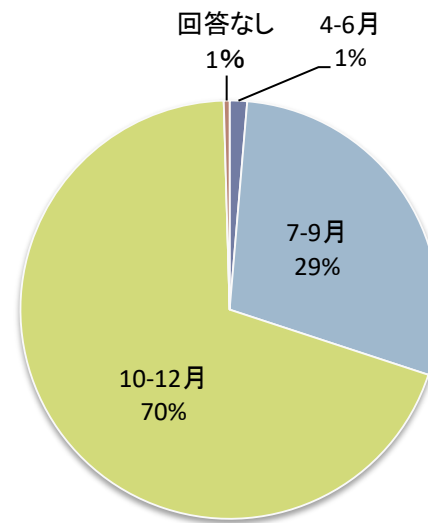


問2 安曇野市への来訪回数について

・「4回以上」安曇野を来訪した人が53%と最も多い。

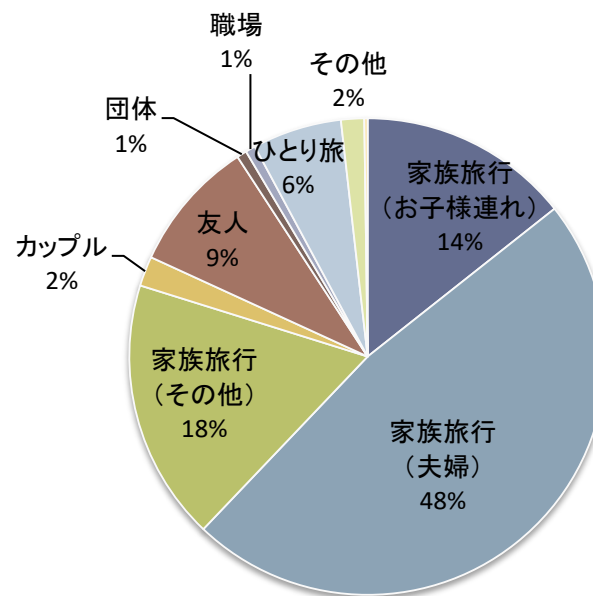


問3 今回の旅行の時期について



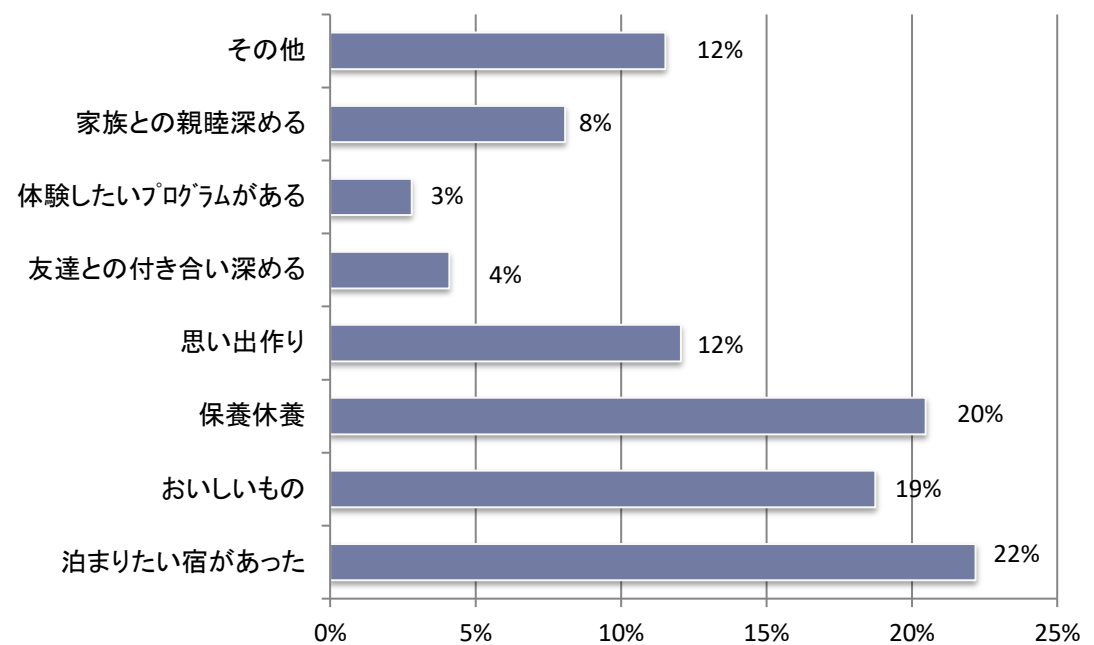
問4 今回の旅行の同行者について

・「家族旅行(夫婦)」が最も多く48%であった。
「家族旅行」全体の合計は80%となった。



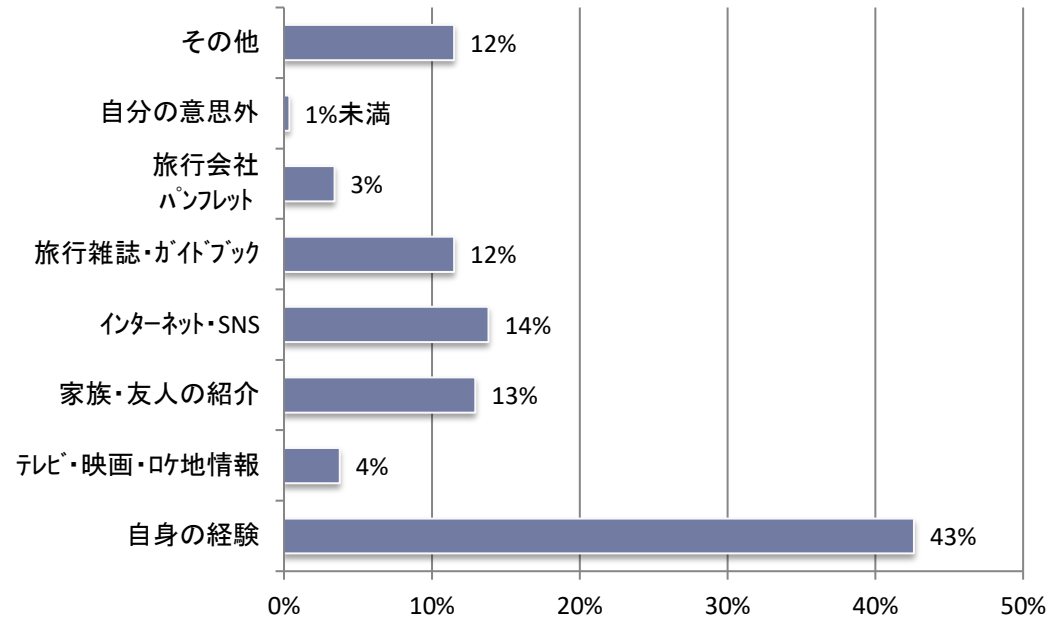
問5 今回の旅行の動機について(複数可)

・「泊まりたい宿があった」が22%と最も多く、次いで「保養休養」が20%となった。



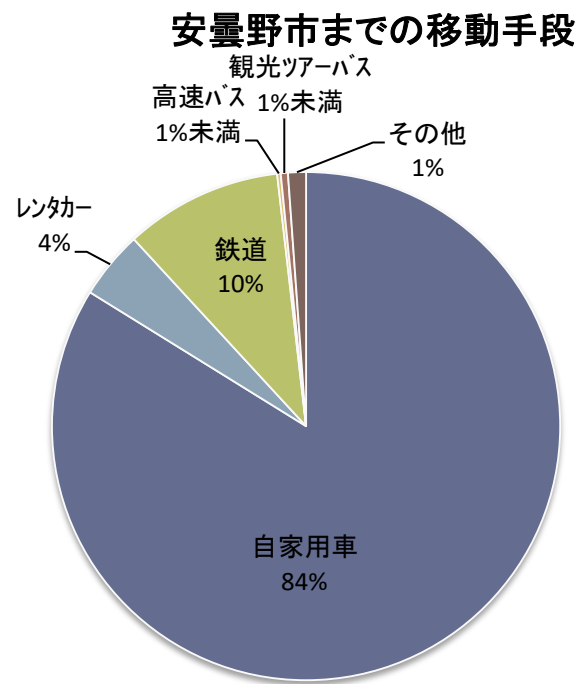
問6 安曇野市を選んだ際の情報源について

・「自身の経験」が43%と最も多く、リピーターが多いことがうかがわれる。

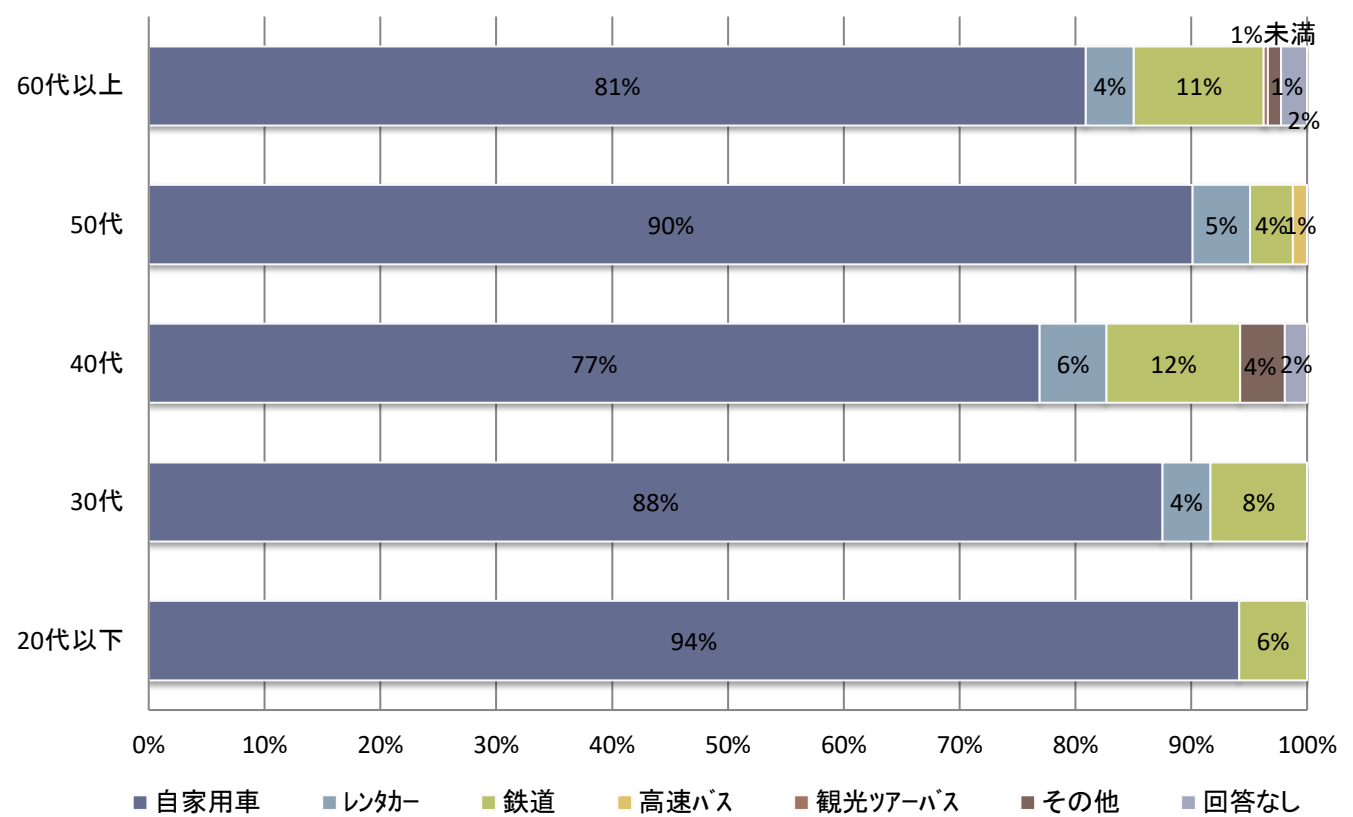


問7 安曇野市まで・安曇野市内での移動手段について

・安曇野市までの移動手段は、「自家用車」が84%と最も多く、次いで、「鉄道」が10%であった。

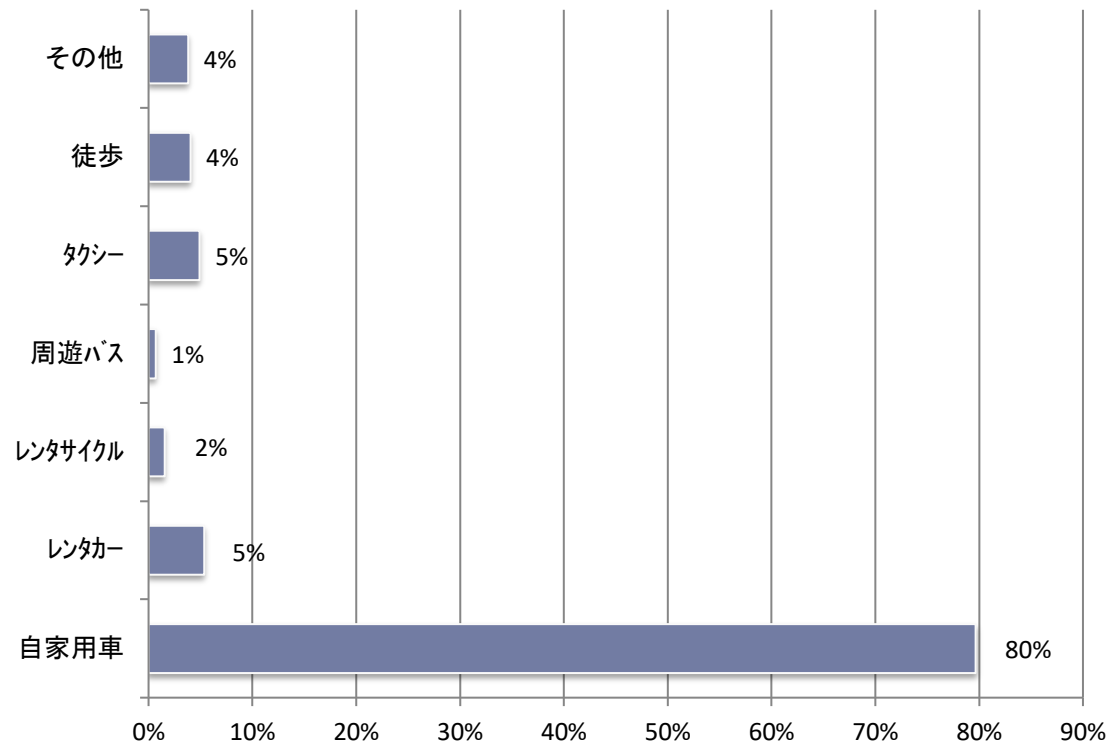


安曇野市までの移動手段／世代別

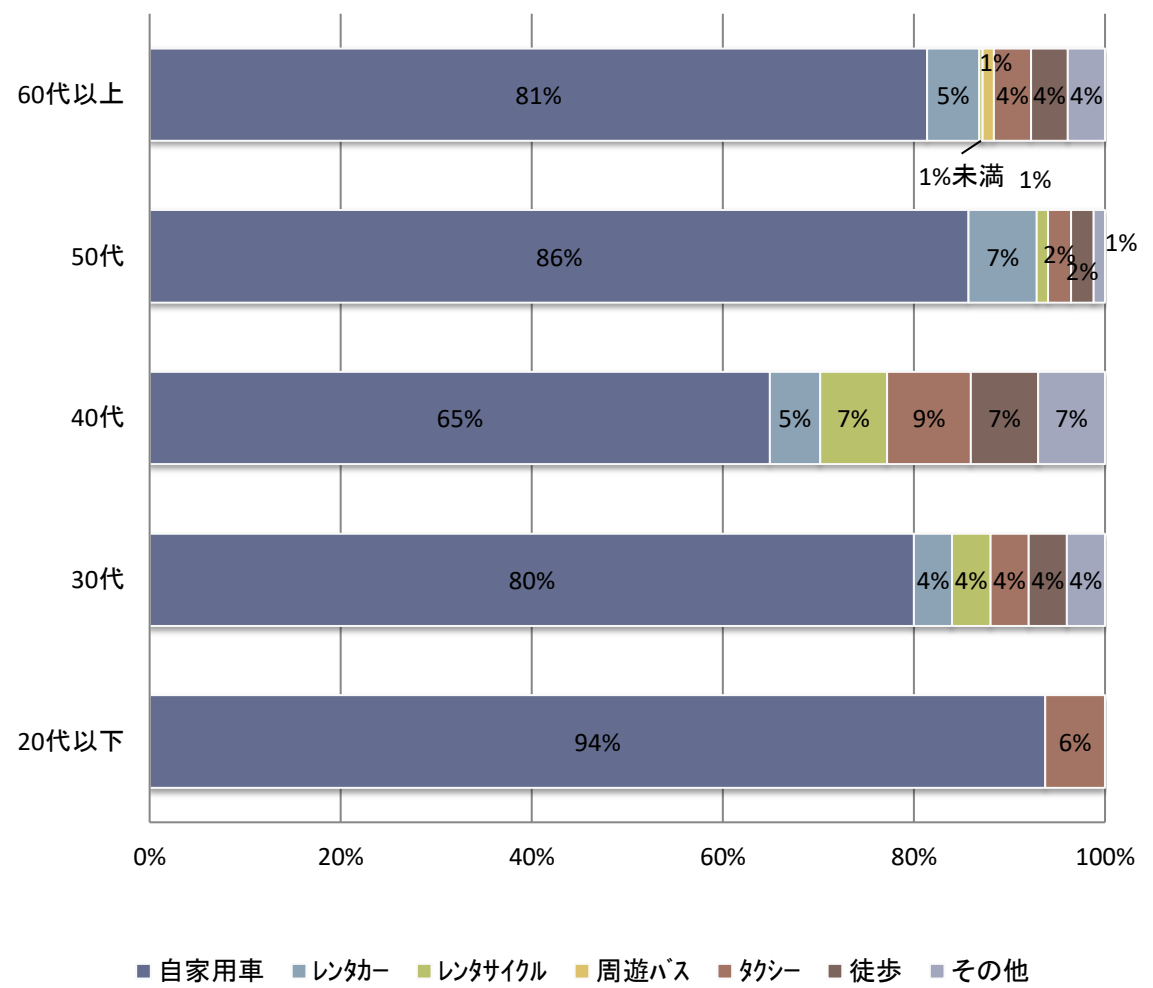


・安曇野市内での移動手段は、80%が「自家用車」を利用している。

安曇野市内での移動手段(複数可)

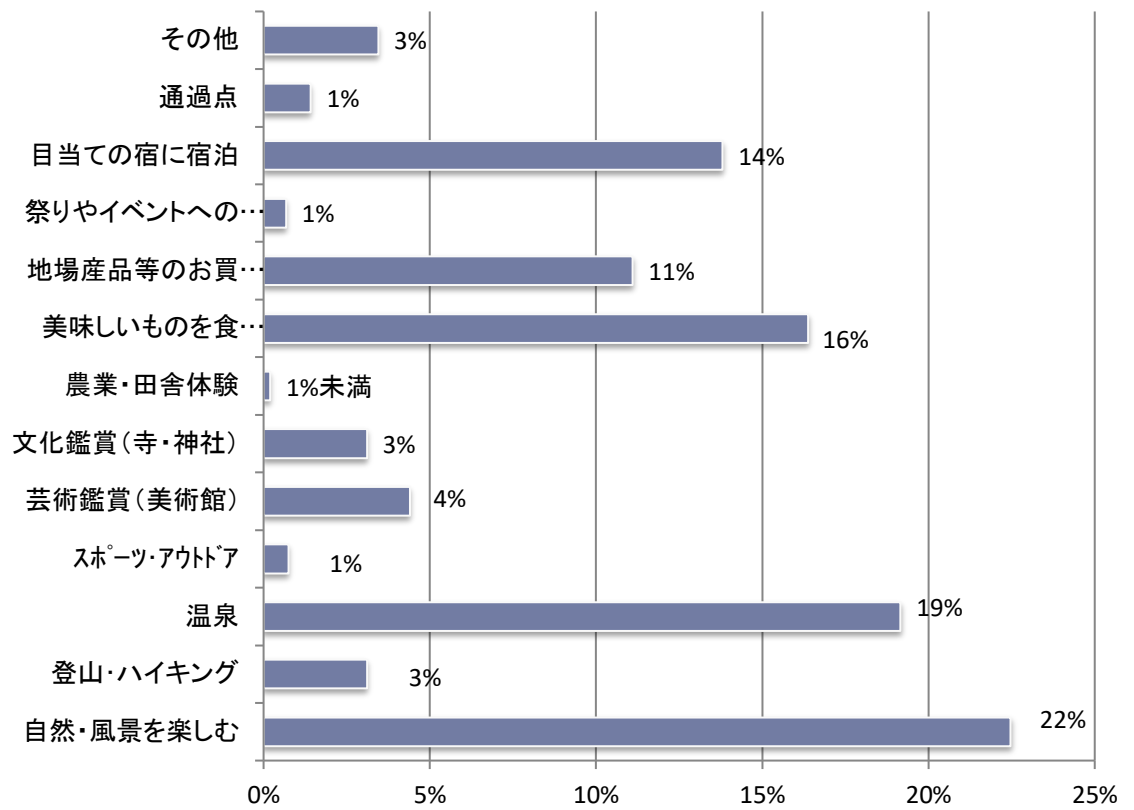


安曇野市内での移動手段/世代別



問8 安曇野市内での来訪目的について(複数可)

・「自然・風景を楽しむ」が22%と最も多く、次いで「温泉」が19%であった。



問9 今回の旅行全体の日程

旅行全体の日程について

・「宿泊」が最も多く96%であった。

宿泊数の内訳(旅行全体)について

・「1泊」が最も多く57%であった。

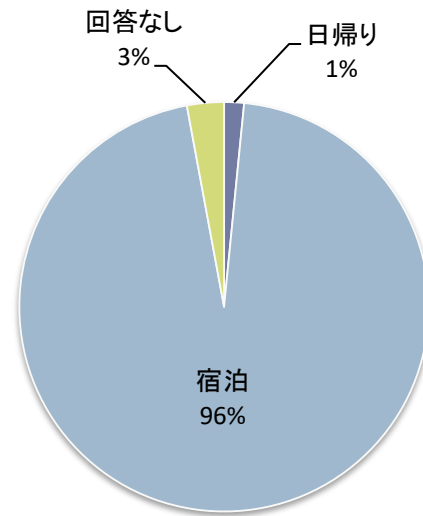
安曇野市内の滞在について

・「宿泊」が最も多く96%である。

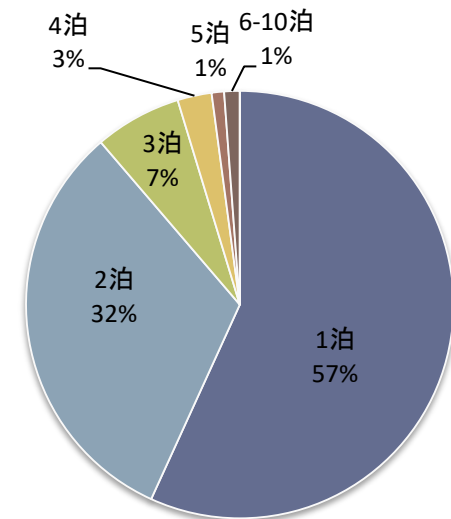
宿泊数の内訳(安曇野市内)について

・「1泊」が最も多く77%であった。

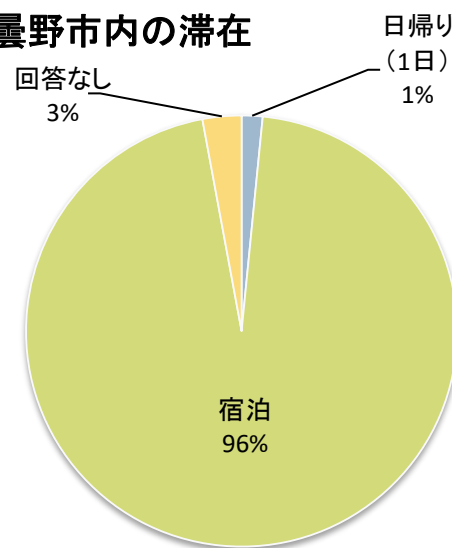
旅行全体の日程



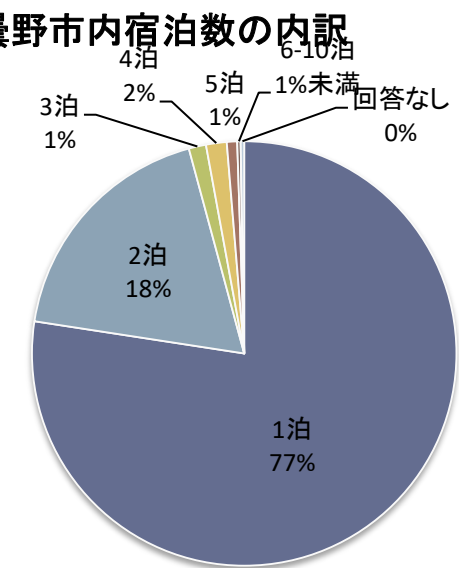
旅行全体の宿泊数の内訳



安曇野市内の滞在



安曇野市内宿泊数の内訳



問10 今回の安曇野市での滞在費(1人あたり)

<全体>

項目	平均値
交通費	¥10,804
宿泊費 (宿泊施設での飲食費含)	¥24,938
飲食費	¥5,709
土産代	¥7,187
入場料・体験料	¥2,561

安曇野市内宿泊客 <平均>

	交通費	宿泊代	飲食代	土産代	入場料・体験料
20代以下	¥6,500	¥23,235	¥6,633	¥3,800	¥1,254
30代	¥13,214	¥39,275	¥11,206	¥7,474	¥3,690
40代	¥12,328	¥37,988	¥11,411	¥10,250	¥5,205
50代	¥16,730	¥45,707	¥11,053	¥10,711	¥6,492
60代以上	¥12,245	¥26,700	¥7,247	¥8,342	¥3,940

安曇野市日帰り客 <平均>

	交通費	宿泊代	飲食代	土産代	入場料・体験料
20代以下	¥0	¥0	¥0	¥0	¥0
30代	¥0	¥0	¥0	¥0	¥0
40代	¥2,067	¥0	¥2,000	¥1,500	¥600
50代	¥2,067	¥0	¥2,000	¥2,000	¥300
60代以上	¥4,050	¥15,000	¥4,000	¥6,500	¥1,200

問11 今回の安曇野市での滞在の総合満足度

・「大変満足」、「満足」が83%を占めた。

