

令和4年度安曇野市観光アンケート調査

【第4回 冬期 12/1～ 2/28】

配布場所： 安曇野市観光情報センター、安曇野市観光案内所、市内宿泊施設

配布数：1050枚 回答数：240枚 回答率：23%

居住地

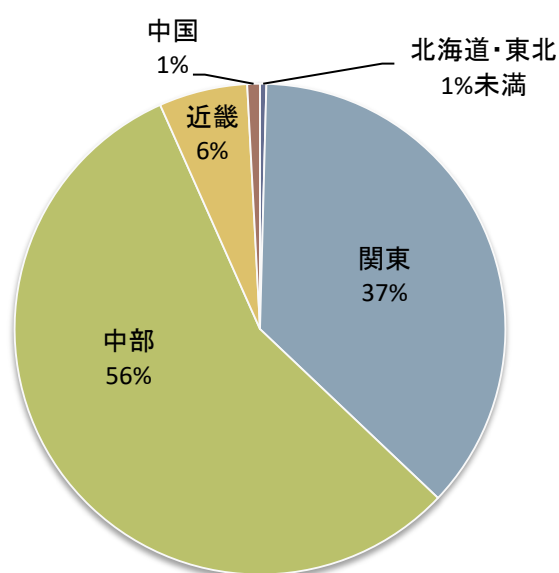
問1 住まい、性別、年代について

・中部地方からの来訪者が56%と最も多く、次いで、関東地方からの来訪者が37%となった。

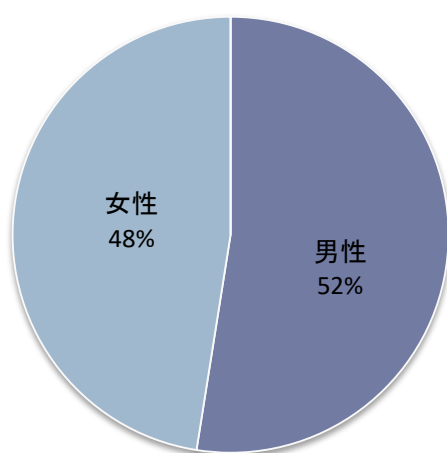
・世代別で見ると、60代以上の割合が他の世代より多く、56%となった。

・男女の割合だけ見ると40代以上の男性、50代以上の女性が多い。

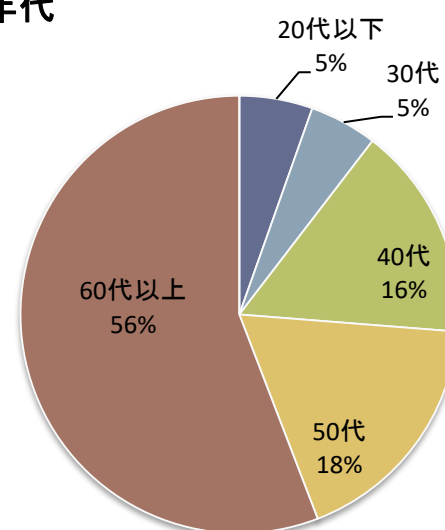
・人数で見ると60代男性が最も多い



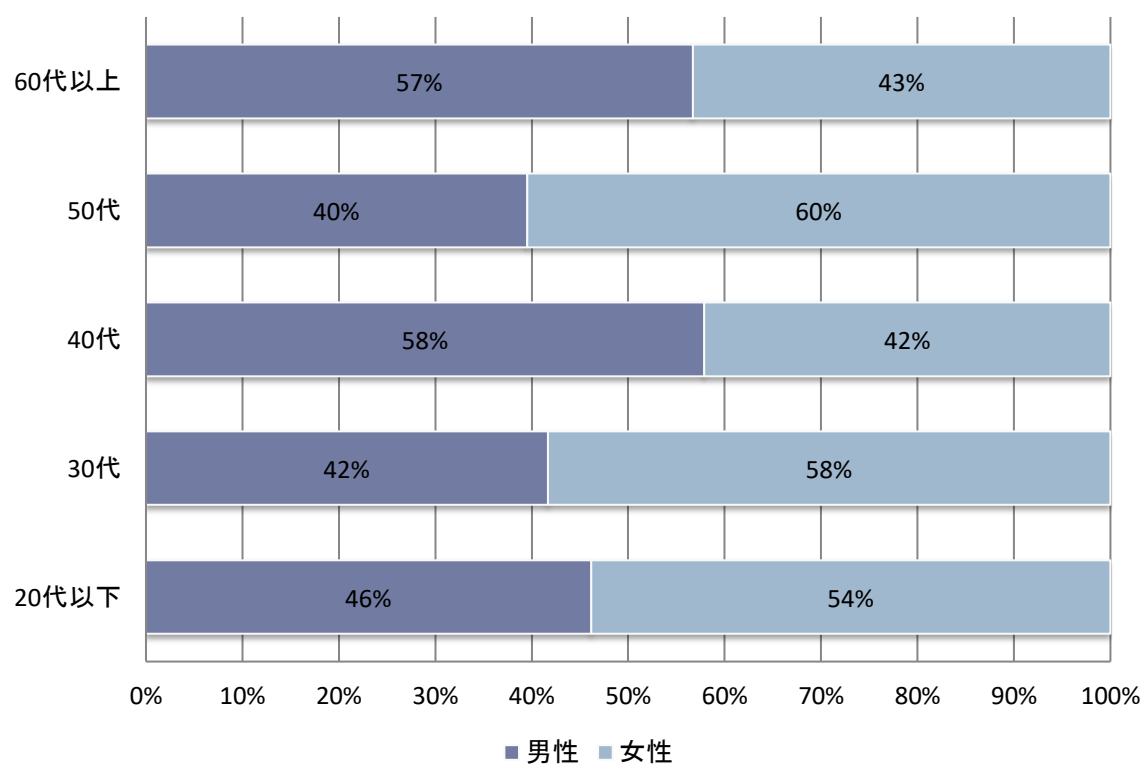
性別



年代

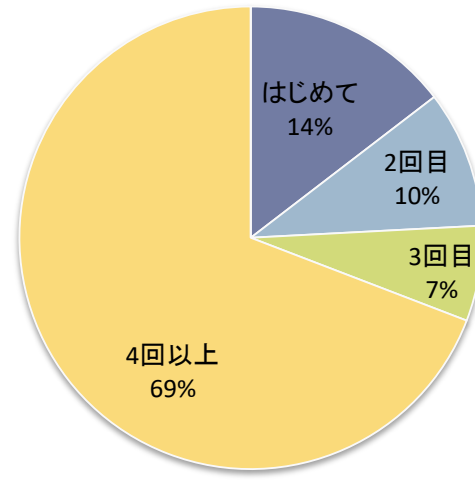


世代別／性別

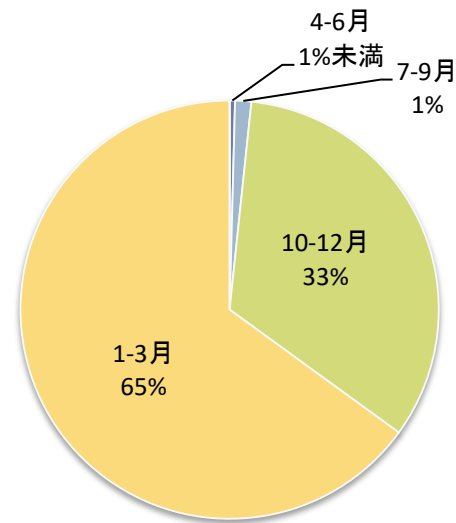


問2 安曇野市への来訪回数について

・「4回以上」安曇野を来訪した人が69%と最も多い。

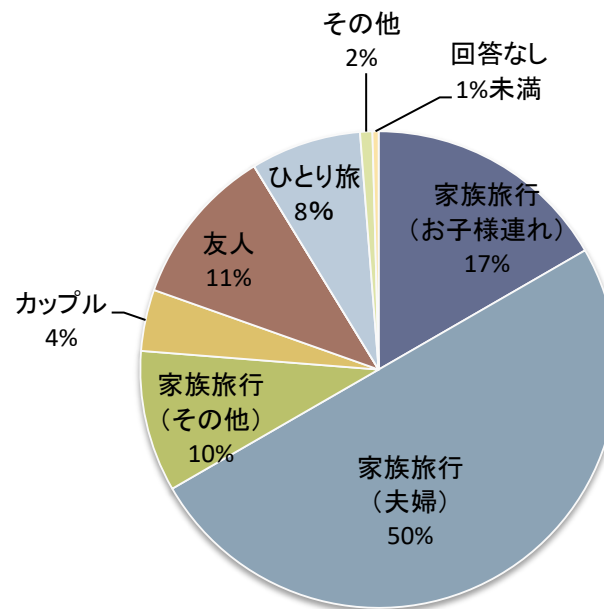


問3 今回の旅行の時期について



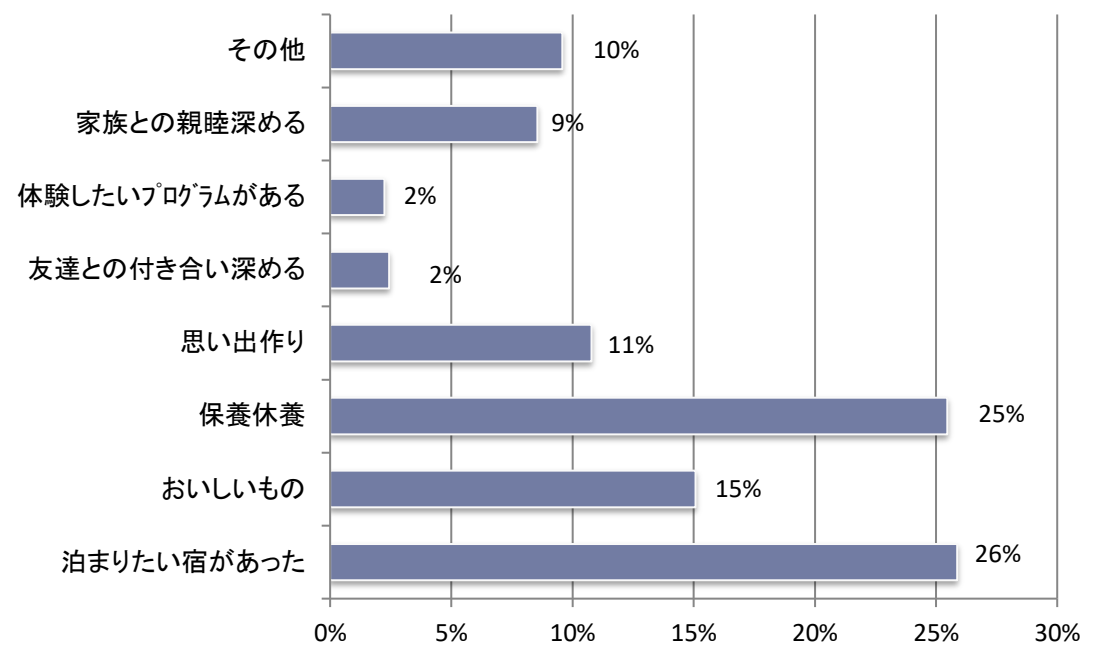
問4 今回の旅行の同行者について

・「家族旅行(夫婦)」が最も多く50%であった。
 「家族旅行」全体の合計は77%となった。



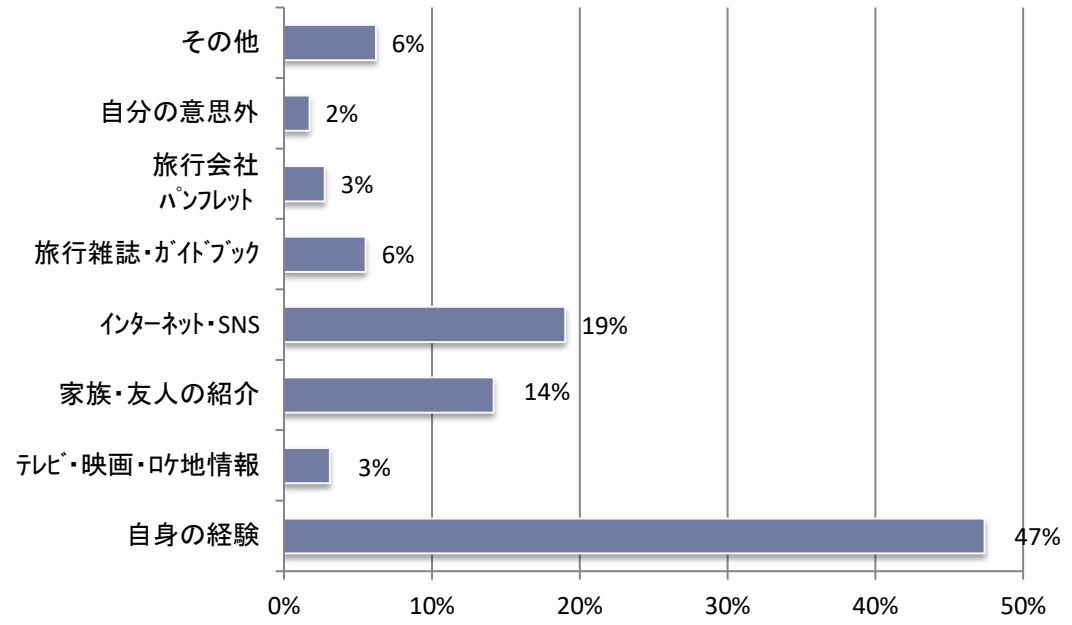
問5 今回の旅行の動機について(複数可)

・「泊まりたい宿があった」が26%と最も多く、
 次いで「保養休養」が25%となった。



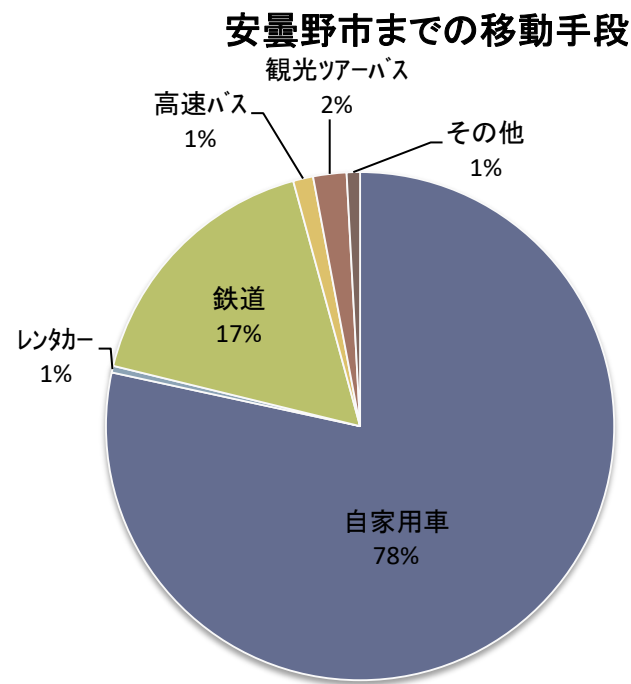
問6 安曇野市を選んだ際の情報源について

・「自身の経験」が47%と最も多く、リピーターが多いことがうかがわれる。

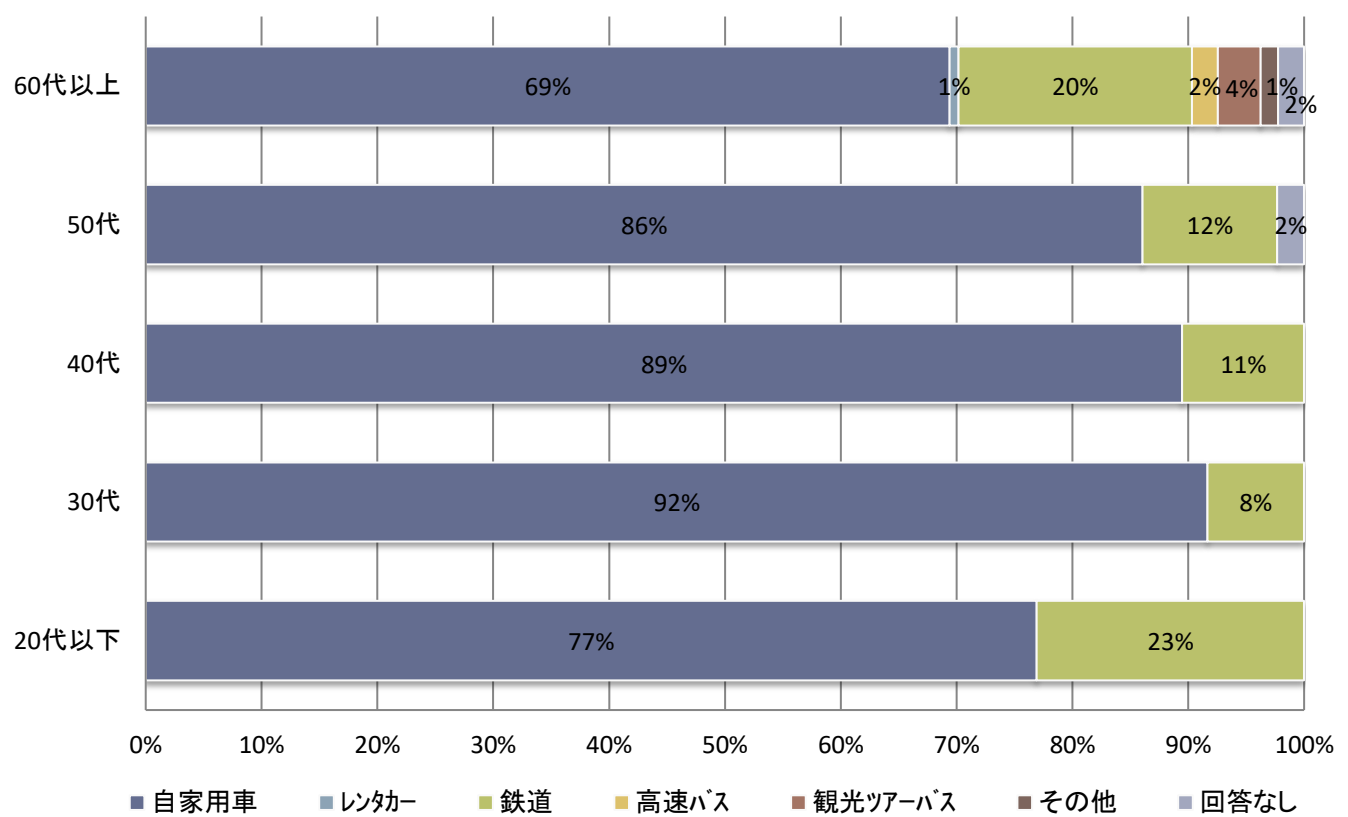


問7 安曇野市まで・安曇野市内での移動手段について

・安曇野市までの移動手段は、「自家用車」が78%と最も多く、次いで、「鉄道」が17%であった。

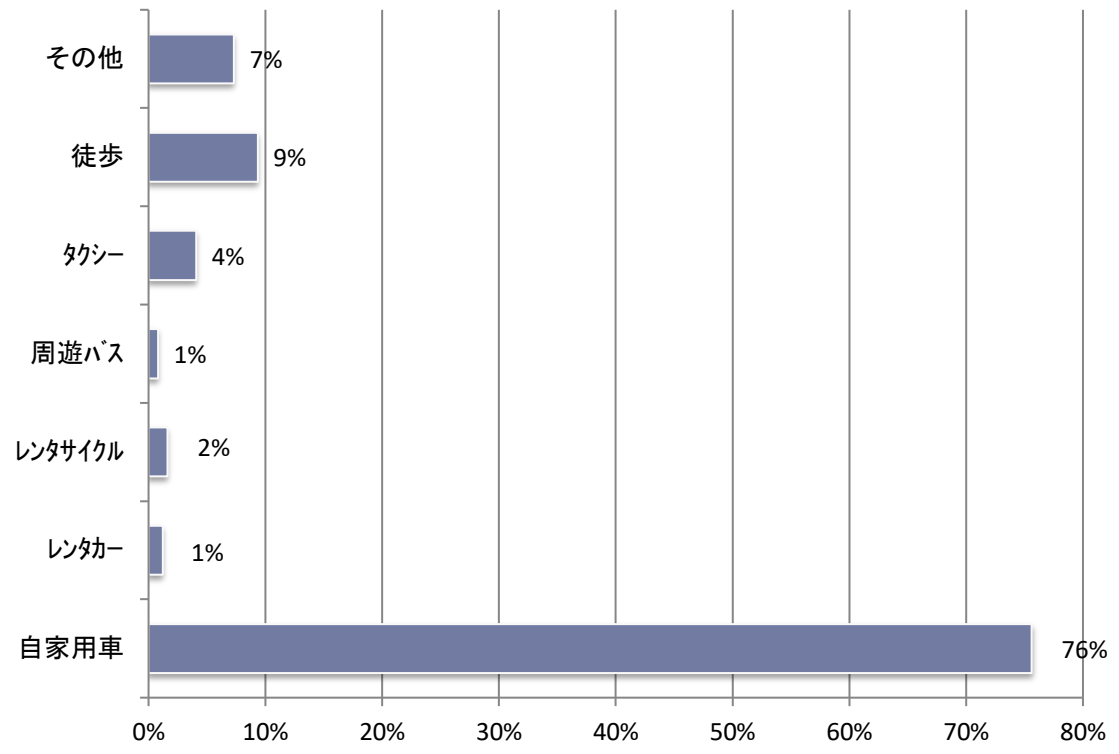


安曇野市までの移動手段／世代別

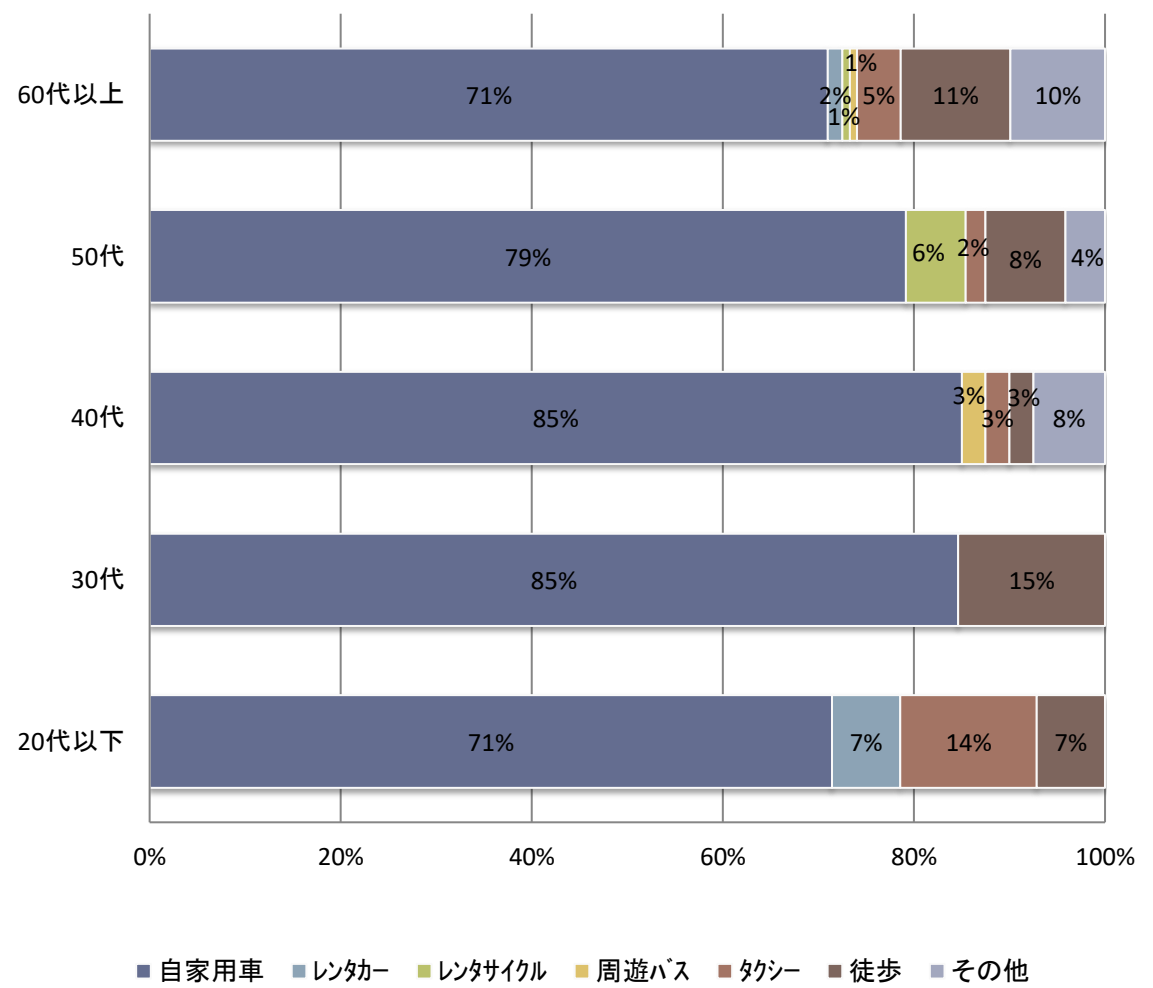


・安曇野市内での移動手段は、76%が「自家用車」を利用している。

安曇野市内での移動手段(複数可)

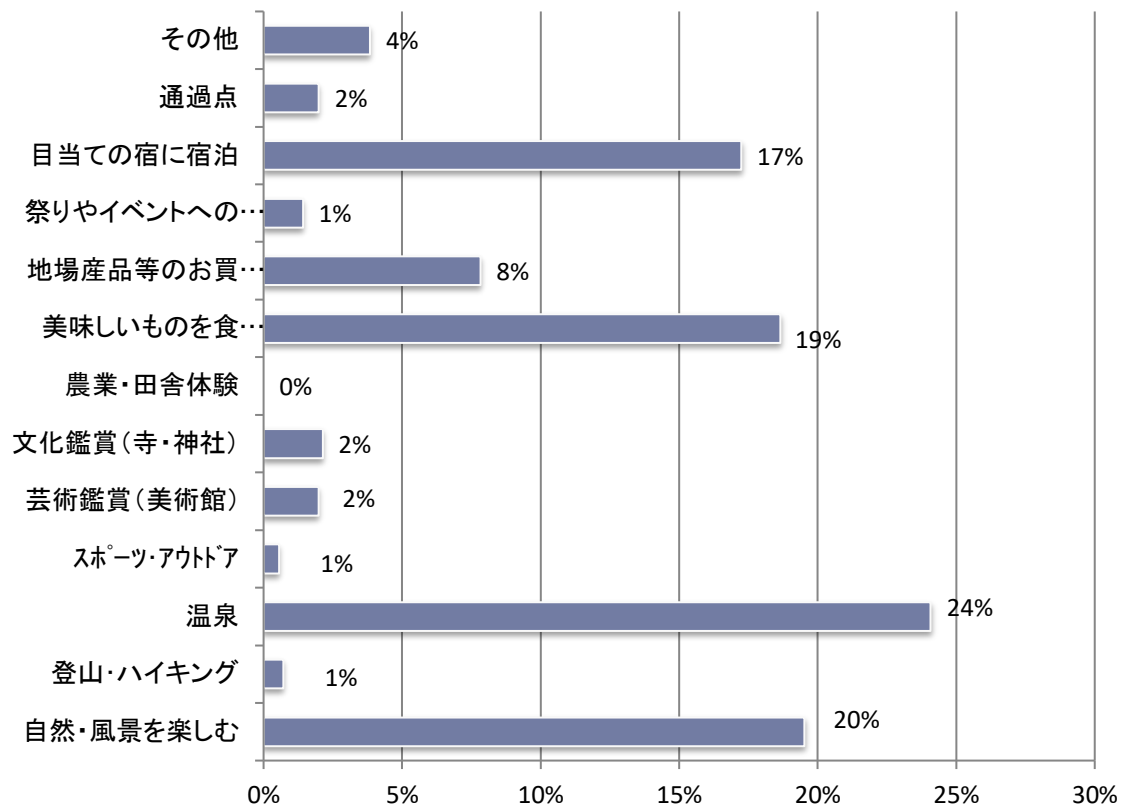


安曇野市内での移動手段/世代別



問8 安曇野市内での来訪目的について(複数可)

・「温泉」が24%と最も多く、
次いで「自然・風景を楽しむ」が20%であった。



問9 今回の旅行全体の日程

旅行全体の日程について

・「宿泊」が最も多く95%であった。

宿泊数の内訳(旅行全体)について

・「1泊」が最も多く69%であった。

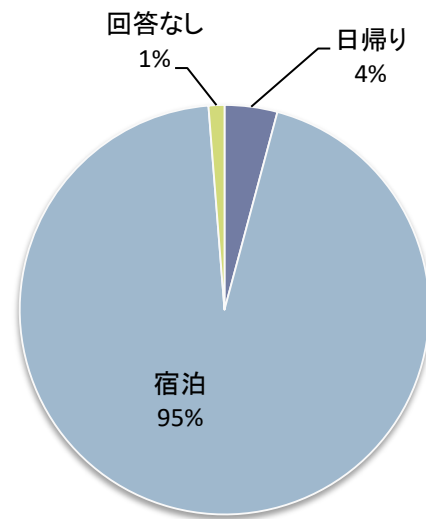
安曇野市内の滞在について

・「宿泊」が最も多く95%である。

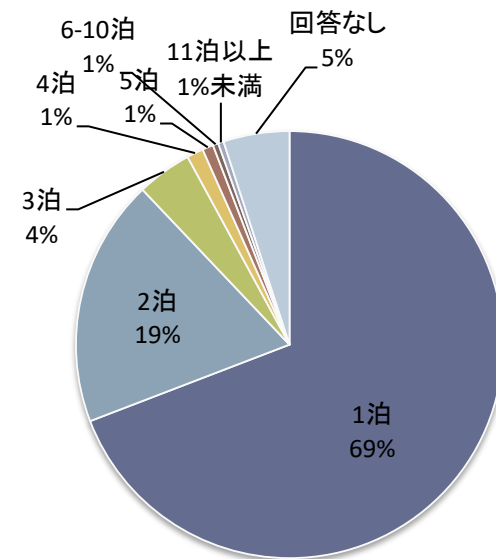
宿泊数の内訳(安曇野市内)について

・「1泊」が最も多く69%であった。

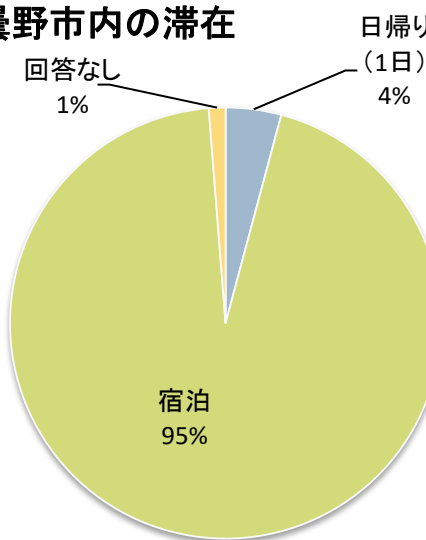
旅行全体の日程



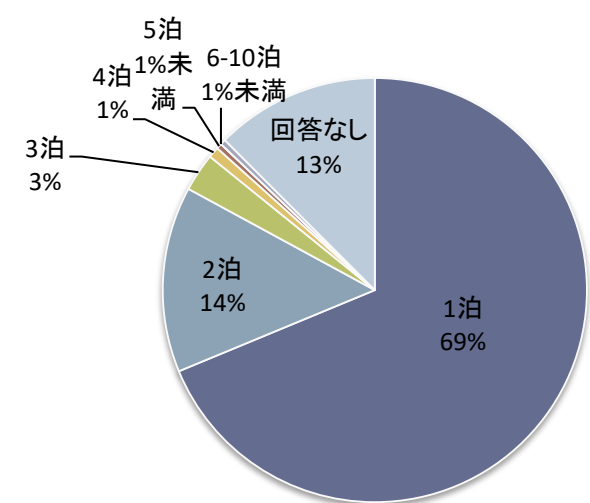
旅行全体の宿泊数の内訳



安曇野市内の滞在



安曇野市内宿泊数の内訳



問10 今回の安曇野市での滞在費(1人あたり)

<全体>

項目	平均値
交通費	¥6,055
宿泊費 (宿泊施設での飲食費含)	¥20,794
飲食費	¥3,169
土産代	¥3,926
入場料・体験料	¥736

安曇野市内宿泊客 <平均>

	交通費	宿泊代	飲食代	土産代	入場料・体験料
20代以下	¥6,727	¥18,727	¥4,364	¥4,364	¥1,000
30代	¥13,792	¥38,167	¥9,333	¥7,750	¥1,233
40代	¥9,262	¥35,111	¥7,045	¥6,986	¥1,209
50代	¥14,277	¥50,932	¥9,034	¥9,780	¥1,533
60代以上	¥7,258	¥26,338	¥4,611	¥5,064	¥1,233

安曇野市日帰り客 <平均>

	交通費	宿泊代	飲食代	土産代	入場料・体験料
20代以下	¥0	¥0	¥1,500	¥1,000	¥0
30代	¥0	¥0	¥1,500	¥1,000	¥0
40代	¥0	¥4,000	¥1,400	¥900	¥200
50代	¥0	¥2,500	¥1,188	¥688	¥125
60代以上	¥0	¥2,222	¥1,056	¥611	¥111

問11 今回の安曇野市での滞在の総合満足度

・「大変満足」、「満足」が82%を占めた。

