

【申請操作手順】

メニュー画面の「申請」を押す



「税関係の証明書」を押す



説明文を押す

税関係証明書の一覧 ※説明文をタップして次へ

所得・課税証明書

- 原則、必要な証明年度の1月1日に住民票がある場合に発行できます。
- 必要な証明年度の前年収入情報が安曇野市にある場合に発行できます。
- 申請理由によって手数料が無料になるものがあるので下記までお問い合わせください。(問合せ先 [諸税係 0263-71-2484](tel:0263-71-2484))

納税証明書

- 市・県民税の納税証明書の発行できる条件は、所得・課税・扶養証明書と同じです。
- 非課税の場合は発行できません。
- 市税納付後、納付状況反映まで2週間程度かかる場合があります。

完納証明書(滞納がない証明)

- 納税証明書と同じ条件で、すべての市税において滞納がないことを記載します。(個々の税額記載はなし)

継続検査用(軽自動車税)

- 検査証の「使用の本拠の位置」欄が安曇野市となっている軽自動車、二輪の小型自動車に限りです。
- 軽自動車税を納付後2週間以内に申請した場合、納付状況が反映していない可能性があります。

この中であれば
どこを押しても
よいです

確認事項の確認後、「申請する」を押す

申請前の確認

【確認事項】

申請者：納税義務者本人のみ
(代理申請不可)

送付先：現在の住民登録住所に限る

認 証：マイナンバーカードが必要
*署名用電子証明書暗証番号(6~16文字)を入力必要

決 済：クレジットカード・PayPay

※システムの都合上、お支払い完了時の確認画面で「領収書」と表示されますが、「利用明細書」と読み替えてください。

ご利用案内はこちら

✓ 申請内容について、LINE で問い合わせる場合があります。
安曇野市友だち登録の解除(ブロック)は行わないようにお願いします。

※ご利用案内にある個人情報の取り扱いに同意される方は、申請を開始してください。

申請する

10:14

「本人確認を開始」を押す

「本人確認を開始」ボタンをタップしてマイナンバーカードによる本人確認を開始します。マイナンバーカードと署名用電子証明書暗証番号(e-Taxに使用する6~16桁の英数字混合)が必要です。

<ご確認のお願い>

この後、マイナンバーカードにより次の処理が行われます。

①基本情報(氏名・生年月日・性別・住所)を取得します。

②署名用電子証明書をもとに、これから入力する申請情報に電子署名を行います。

本人確認を開始

10:14

画面案内に沿ってマイナンバーカードを使って本人確認をする
(パスワードの入力、マイナンバーカードを読取る)



住所を確認し、よければ「はい」を押す

マイナンバーカードから読み取った住所は下記の通りです。この住所に証明書をお送りしてよろしいですか？

住所

いいえ **はい**

↓

必要な証明書を押す

必要な証明書を選択してください

所得・課税証明書

納税証明書 市民・県民税	納税証明書 軽自動車税
納税証明書 固定資産税	継続検査用（軽自） 車検用-手数料無料
納税証明書 国民健康保険税	完納証明書 (滞納がない証明)

完納証明書以外は年度を選択する

納税証明書の請求年度を選択

右にスライド →

2025年度

2024年度

通数を選択する

証明書の通数

*必要な証明書の通数を選んでください

1 2 3 4 5

10:12

追加があれば「追加」で追加する。なければ「以上」を押す

以上でよろしいですか？情報を追加・削除される場合はそれぞれのボタンをタップしてください。

税関係証明書の種類	納税（市民税・県民税）
税関係証明書の年度	2025
通数	1
証明書発行手数料	300

削除 追加

以上

市から証明書を送付する際、速達・書留等の希望があれば「選択」押す
普通郵便であれば「なし」を押す

速達・書留等の希望があれば選択してください。

選択

10:00


申請を中止 戻る なし

連絡先電話番号を入力する（ハイフンなし）

申請内容について確認事項があった場合のご連絡先電話番号をご入力ください。

10:01

申請内容を確認し、よければ「申請」を押す

 **申請内容の確認**

氏名	氏名 生年月日 現住所 が表示されます
生年月日	
現住所	
電話番号	
【税証明】合計 通数（自動計 算）	1
【税証明】手数料	300円
郵送料	110円
【税証明】お支 払い合計	410円

必要な納税証明書

税関係証明書 の種類	納税（市民税・県民税）
税関係証明書 の年度	2025
通数	1
証明書発行手 数料	300


この内容で申請してもよろしいでしょうか。

中止 修正

申請

10:01

支払い方法を選択する

 申請が完了しました。 10:02

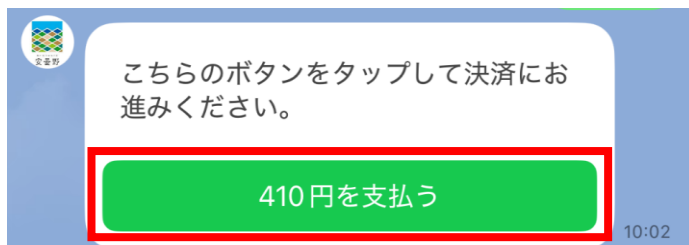
お支払い方法を選択してください。 10:02

クレジットカード PayPay

画面案内に沿って決済を進める



最後に「〇〇円を支払う」を押す



領収書が表示されれば操作は完了です

