

地域安全ニュース 令和8年7月号 (第378号)

安曇野防犯協会連合会  
Tel.0263-73-0110  
安曇野警察署  
Tel.0263-72-0110

あ

づ

み

野



# 家を家族を命を守る!



侵入犯罪の被害は、大切な財産が盗まれてしまうとともに、「不審者に侵入された」という精神的なショックもつきまといます。

また、最近ではトクリュウによる強盗殺人なども発生し、手口が凶悪化しています。

大切な家族やご自身を守るために、自分は大丈夫などと過信せず、出来ることから対策を始めましょう。自分でできる防犯対策をまとめてみましたので、参考にしてください。

## 《窓の防犯対策をしましょう》

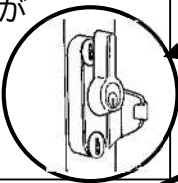
一戸建て住宅では約半数が窓から侵入されています。窓の防犯対策を掲載しますので、複数組み合わせることで被害を防ぎましょう。

### 防犯カメラ



防犯カメラには犯行を抑止する効果があると言われています。

ロック(鍵)付きクレセント錠は、ガラスを割られてもクレセント錠の解除ができないため、侵入を阻止することができます。



補助錠

ロック付き  
クレセント錠防犯  
アラーム

補助錠


### 防犯アラーム



### センサーライト

センサーライトは、侵入者に心理的なプレッシャーを与えることが期待できます。

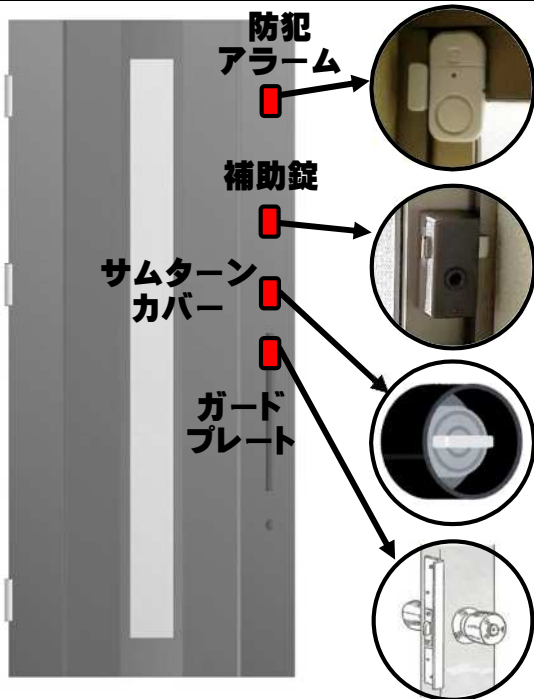
防犯フィルムを貼ることでガラスが割れにくくなり、ガラス割りの被害に有効だといわれています。防犯フィルムを選ぶ際は、厚さや強度が十分なCPマークのついた商品を選ぶようにしましょう。



窓ガラスの振動を検知して警報音で知らせるガラス破壊警報機や、窓が開くと警報音で知らせるセンサーアラームがあります。どちらも音で侵入を抑止する効果があります。

補助錠はサッシの上下に取り付けましょう。万一ガラスを割られてクレセント錠を開かれても、複数の鍵がついていることで解錠に時間がかかり、侵入されにくくなります。

## 《ドアの防犯対策をしましょう》



振動を検知して警報音で知らせる振動センサーや、窓が開くと警報音で知らせるセンサーアラームがあります。どちらも音で侵入を抑止する効果があります。

ドアには補助錠を取り付けましょう。ひとつのドアに2つ以上の鍵がついている場合、鍵の解錠に時間がかかるため、侵入者があきらめやすくなります。

空き巣の手口のひとつに、ドアに穴を開けたりポストから器具を差し込んで内鍵を回して解錠する「サムターン回し」があります。被害に遭わないためにドアの内鍵にサムターンカバーを取り付けましょう。

ドアとドア枠に隙間があると、バール等の工具を差し込まれこじ開けられる可能性がありますので、こじ開けを防止する「ガードプレート」を取り付けることも有効な手段です。

## 《家の周囲の防犯対策をしましょう》



家の周囲を整理整頓し、足場になるような物は置かないようにするとともに、庭木を剪定し見通しをよくしましょう。

侵入者は大きな音や光を嫌いますので、踏むとジャリジャリと大きな音が出る防犯砂利を家の周囲に敷くことも効果的です。

外灯や人の動きに反応して照明が点灯するセンサーライトを玄関、勝手口、窓等に設置し、暗闇をつくらないようにしましょう。

## 侵入盗の被害に遭わないために

☆ どんなに防犯対策を施しても、無施錠では何の役にも立ちません。油断することなく、確実に施錠するとともに組み合わせて防犯対策をしましょう。

☆ 防犯カメラは多少お値段が張りますが、他の防犯グッズはホームセンターやネット等で比較的手に入りやすい価格で販売されています。お近くのホームセンターで探してみてもいいかもしれません。

☆ 自分でできる住まいの防犯対策を掲載しましたが、CPマークのついた「防犯性能が高い建物部品」に交換することも効果的です。

※ CPマークとは警察庁、国土交通省、経済産業省、および関係する民間団体で構成される「防犯性能の高い建物部品の開発・普及に関する官民合同会議」の試験に合格した建物部品につけられるマークです。

